



GOBIERNO REGIONAL DE AYACUCHO

RESOLUCION EJECUTIVA REGIONAL

Nº 143 -2018-GRA/GR

Ayacuchó, 15 MAR 2018



VISTO;

La Directiva N° 004-2015-EF/51.01, Presentación de Información Financiera, Presupuestaria y Complementaria del Cierre Contable por las Entidades Gubernamentales del Estado para la Elaboración de la Cuenta General de la República, aprobado con Resolución Directoral N° 016-2015-EF/51.01; que en su numeral 4.3.4) establece los lineamientos para la elaboración de la Memoria Anual de Gestión; Informe N° 011-2018-GRA/GR-GG-GRPPAT-SGP-ATG, mediante el cual solicita la aprobación de la Memoria Anual de Gestión del Gobierno Regional de Ayacucho, correspondiente al ejercicio fiscal 2017;



CONSIDERADO:

Que, la "Memoria Anual de Gestión, constituye un documento técnico de gestión que contiene la síntesis completa de la ejecución físico-financiera de las actividades y proyectos del Ejercicio Presupuestal del Año Fiscal 2017 del Pliego: 444 Gobierno Regional Ayacucho; mediante el cual se da cuenta de los resultados obtenidos por los Órganos Estructurados, Direcciones Regionales y Unidades Ejecutoras, de acuerdo a los Objetivos Estratégicos Institucionales aprobados en el Plan Estratégico Institucional 2016-2018;



Que, de conformidad a lo dispuesto en el Capítulo III - Presidencia Regional, artículo 21°; inciso n) de la Ley N° 27867 – Ley Orgánica de Gobiernos Regionales y su modificatoria Ley N° 27902; establece, que es atribución del Presidente Regional, presentar la Memoria Anual de Gestión y el Informe de los Estados Presupuestarios y Financieros del Gobierno Regional al Consejo Regional;



Que, el inciso h) del Artículo 44° del Reglamento de Organización y Funciones del Gobierno Regional de Ayacucho, aprobado con Ordenanza Regional N° 004-2007-GRA/CR, establece las Funciones de la Sub Gerencia de Planeamiento, entre otros, elaborar la Memoria Anual de Gestión;



De conformidad con lo establecido en la Ley N° 27783 – Ley de Bases de la Descentralización, y en uso de las facultades conferidas por la Ley N° 27867 – Ley Orgánica de los Gobiernos Regionales y sus modificatorias Ley N° 27902, 28013, 28926,

SE RESUELVE:

Artículo Segundo.- TRANSCRIBIR, la presente Resolución Ejecutiva Regional a la Dirección General de Contabilidad Pública, a las instancias del nivel superior que corresponda y los Órganos Estructurados del Gobierno Regional de Ayacucho.


REGISTRESE, COMUNIQUESE Y ARCHIVESE.



GOBIERNO REGIONAL AYACUCHO

WILFREDO OSCORIMA NÚÑEZ
GOBERNADOR





GOBIERNO REGIONAL AYACUCHO

**GERENCIA REGIONAL DE PLANEAMIENTO
PRESUPUESTO Y ACONDICIONAMIENTO
TERRITORIAL**

SUB GERENCIA DE PLANEAMIENTO

MEMORIA ANUAL

2017

AYACUCHO, FEBRERO DEL 2018

GOBIERNO REGIONAL AYACUCHO

WILFREDO OSCORIMA NUÑEZ
GOBERNADOR REGIONAL

VICTOR DE LA CRUZ EYZAGUIRRE
VICE GOBERNADOR REGIONAL

Lic. JONATAN XAVIER CASTILLO VASQUEZ
GERENTE GENERAL



CPC. YURI MONVEL CORTEZ PAZ VERGARA
GERENTE REGIONAL DE PLANEAMIENTO, PRESUPUESTO Y
ACONDICIONAMIENTO TERRITORIAL



Econ. FLORENCIO PEDRO HUAMANI ORE
SUB GERENTE DE PLANEAMIENTO
Responsable



Ing. ANDRES TIPE GOMEZ
PLANIFICADOR III
Colaborador Técnico



INDICE

PRESENTACION

I. ASPECTOS GENERALES

- 1.1 Base Legal de Creación
- 1.2 Visión
- 1.3 Misión
- 1.4 Escala de Prioridades
- 1.5 Objetivos Estratégicos
- 1.6 Estructura Orgánica

II. PRINCIPALES LOGROS DE GESTION Y LIMITACIONES

- 2.1 Consejo Regional
- 2.2 Órgano de Control Institucional
- 2.3 Procuraduría Pública Regional
- 2.4 Gerencia Regional de Planeamiento, Presupuesto y Acondicionamiento Territorial
- 2.5 Oficina Regional Asesoría Jurídica
- 2.6 Oficina Regional de Estudios e Investigación
- 2.7 Oficina de Cooperación Internacional
- 2.8 Oficina Regional de Administración
- 2.9 Gerencia Regional de Desarrollo Económico
- 2.10 Gerencia Regional de Desarrollo Social
- 2.11 Gerencia Regional de Infraestructura
- 2.12 Gerencia Regional de Recursos Naturales y Gestión del Medio Ambiente

III. ASPECTOS PRESUPUESTALES Y FINANCIEROS

- 3.1 Presupuesto Institucional de Apertura
- 3.2 Modificaciones Presupuestales
- 3.3 Presupuesto Institucional Modificado
- 3.4 Evaluación del Presupuesto de Ingresos y Gastos
 - 3.4.1 Ejecución del Presupuesto de Gastos
 - 3.4.2 Ejecución del Presupuesto de Ingresos

IV. EVALUACION DE PROGRAMA DE INVERSIONES 2017

ANEXOS

PRESENTACION

El Gobierno Regional de Ayacucho, como organismo público descentralizado en cumplimiento a su finalidad, objetivo, competencias, atribuciones y funciones determinados por la Ley N° 27867 - Ley Orgánica de los Gobiernos Regionales, y su modificatoria - Leyes N°s. 28961; 28013; 28968 y 29053 y en observancia al numeral 4.3.4 de la Directiva N° 004-2015-EF/51.01, emite la Memoria de Gestión Institucional correspondiente al año fiscal 2017.

La Gerencia Regional de Planeamiento, Presupuesto y Acondicionamiento Territorial, a través de la Sub Gerencia de Planeamiento, en cumplimiento al Reglamento de Organización y Funciones, elabora este instrumento técnico de información de gestión del Gobierno Regional, en el cual se muestra la ejecución físico-financiera de las actividades operativas y proyectos de inversión pública por toda fuente de financiamiento, ejecutadas por las diferentes Unidades Ejecutoras integrantes del Gobierno Regional Ayacucho; así como las dificultades que han limitado el proceso de ejecución de las metas programadas para el ejercicio presupuestal 2017. Asimismo, se aprecia el desempeño en su Gestión Presupuestaria correspondiente al ejercicio presupuestal precitado.

Los proyectos de inversión pública, establecidas en el Programa de Inversiones 2017, así como las actividades sectoriales, estuvieron orientadas a mejorar las condiciones de vida de la población; mejoramiento de la infraestructura vial, educativa, de salud, agrícola y otras actividades conexas. En el aspecto Administrativo se ha dado énfasis en priorizar actividades para el mejoramiento del gasto público, gestión con mayor operatividad y dinámica de los flujos administrativos y con transparencia del accionar institucional, dentro del programa de modernización del Sector Público.

La Sub Gerencia de Planeamiento



I. ASPECTOS GENERALES

1.1 BASE LEGAL DE CREACION

El Gobierno Regional, es un organismo de derecho público, con autonomía política, económica y administrativa en asuntos de su competencia, constituyendo, para su administración económica y financiera, un pliego presupuestal, conforme lo disponen la Ley N° 27867 – Ley Orgánica de Gobiernos Regionales y sus Modificatorias Leyes N°s. 28961; 28013; 28968 y 29053.

La finalidad del Gobierno Regional, es fomentar el desarrollo regional integral sostenible, promoviendo la inversión pública, privada y generación de empleo; garantizar el ejercicio pleno de los derechos y la igualdad de oportunidades de sus habitantes, de acuerdo con los planes y programas nacionales, regionales y locales de desarrollo.

1.2 VISION

Ayacucho es una región con solida identidad cultural, comprometida con el desarrollo humano como estrategia fundamental del cambio social; su proyección al futuro está basada en las capacidades humanas de mujeres y hombres, que han desarrollado una estructura productiva diversificada, competitiva, ambientalmente sostenible y articulada al mercado nacional e internacional, que garantiza una buena calidad de vida para todos. El proceso de transformación regional se sustenta en instituciones modernas y transparentes, liderazgos de calidad, el tejido social fortalecido y el ejercicio de la participación ciudadana en la gestión pública.

1.3 MISION

Es Organizar y conducir la gestión pública regional de acuerdo a sus competencias exclusivas, compartidas y delegadas, en el marco de las políticas nacionales, sectoriales y regionales, para contribuir al desarrollo integral y sostenible de la región.

1.4 OBJETIVOS ESTRATEGICOS REGIONALES AL 2021

- Garantizar una Educación inclusiva de calidad en todas la modalidades y niveles educativos
- Mejorar las condiciones de salud en toda la población en la región
- Garantizar las condiciones que aseguren la igualdad de género
- Incrementar la competitividad de las principales cadenas productivas de la región
- Mejorar la calidad de la infraestructura de transporte terrestre y de las comunicaciones
- Garantizar la calidad ambiental para una sociedad sostenible

1.5 OBJETIVOS ESTRATEGICOS INSTITUCIONALES AL 2018

- Incrementar el acceso a la educación de calidad en todas las modalidades y niveles educativos



- Reducir la desnutrición crónica en niños y niñas menores de 3 años
- Reducir la morbi – mortalidad en la población regional
- Reducir la violencia física y sexual contra las mujeres
- Incrementar la competitividad de las principales cadenas productivas de la región
- Reducir los tiempos y costos de transporte
- Mejorar la calidad ambiental de la región
- Reducir la vulnerabilidad de la población y sus medios de vida ante el riesgo de desastres
- Fortalecer el Desarrollo Institucional del Gobierno Regional de Ayacucho

1.6 ESTRUCTURA ORGÁNICA

1.6.1 Órgano Normativo y de Fiscalización

- a) Consejo Regional

1.6.2 Órganos Consultivos, de Coordinación y de Participación

- a) Consejo de Coordinación Regional
- b) Consejos Consultivos Regionales
- c) Institutos Regionales: IRMA, IRJA

1.6.3 Órganos Ejecutivos

- a) Alta Dirección
 - Presidencia Regional
 - Vicepresidencia Regional
 - Gerencia General Regional
- b) Órganos de Control y Defensa Judicial
 - Órgano de Control Institucional
 - Procuraduría Pública Regional
- c) Órganos de Asesoramiento
 - Gerencia Regional de Planeamiento, Presupuesto y Acondicionamiento Territorial
 - Oficina Regional de Asesoría Jurídica
- d) Oficina Regional de Estudios e Investigación
- e) Oficina de Cooperación Internacional
- f) Órgano de Apoyo
 - Oficina Regional de Administración
- g) Órganos de Línea



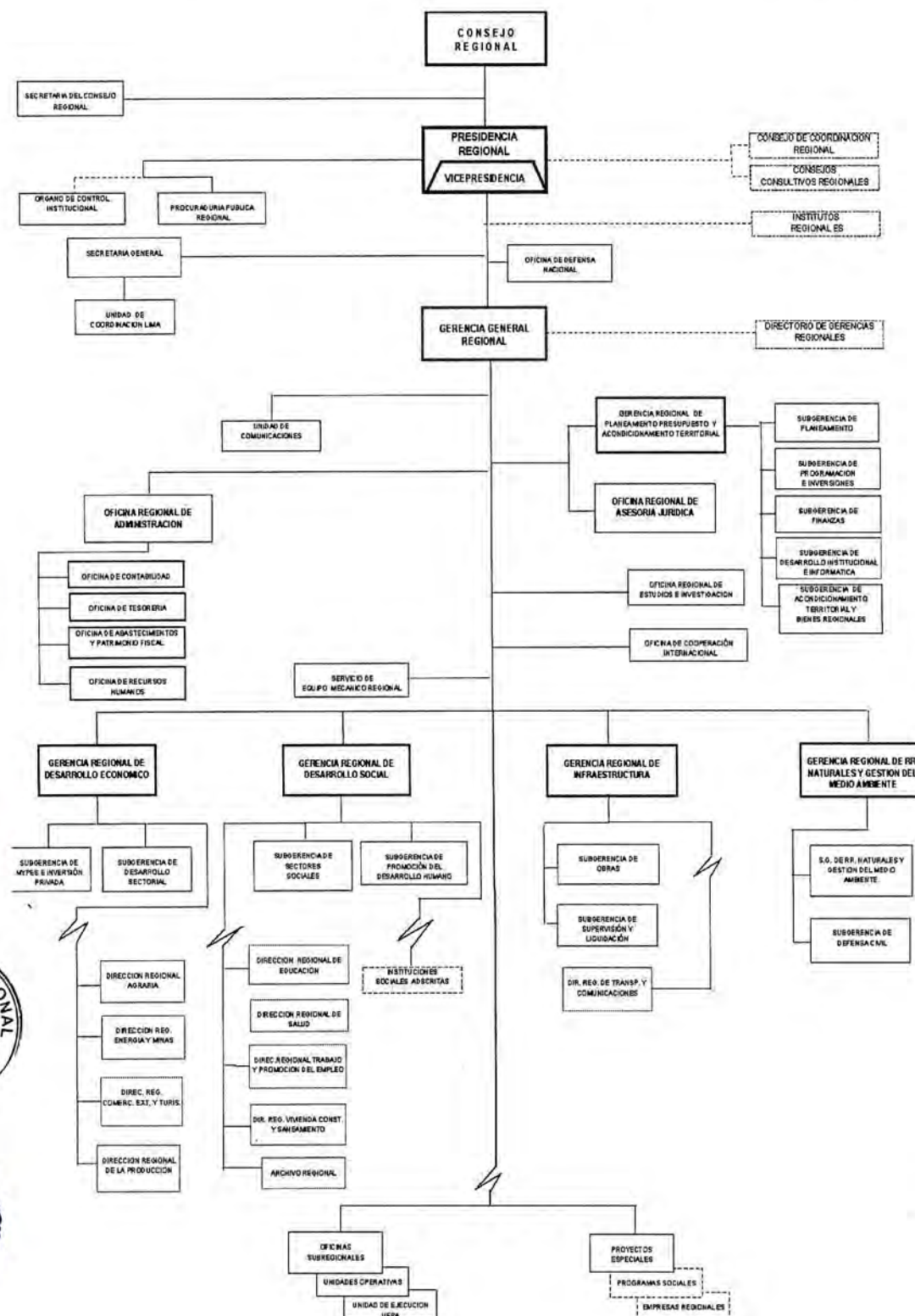
- Gerencia Regional de Desarrollo Económico
- Gerencia Regional de Desarrollo Social
- Gerencia Regional de Infraestructura
- Gerencia Regional de Recursos Naturales y Gestión del Medio Ambiente

h) Órganos Desconcentrados

- Unidades Ejecutoras
- Oficinas Subregionales y Unidades Operativas
- Direcciones Regionales Sectoriales
- Proyectos Especiales y Programas Sociales



ESTRUCTURA ORGANICA FUNCIONAL GOBIERNO REGIONAL DE AYACUCHO



FUENTE: GRA-GRPPAT-Sub Gerencia de Desarrollo Institucional-2007

II. PRINCIPALES LOGROS DE GESTION Y LIMITACIONES

2.1 CONSEJO REGIONAL DE AYACUCHO

- Aprobación de 20 Ordenanzas Regionales - 2017
- Aprobación de 186 Acuerdos Regionales – 2017
- Acciones de Fiscalización a través de la Comisiones Ordinarias: 14, aprobadas mediante Acuerdos Regionales N°s. 006, 014, 020, 024, 027, 036, 052, 068, 072, 085, 086, 098, 101, 102, 106, 107, 109, 108, 110, 111, 115, 124, 137, 138, 148, 149, 150, 155, 156, 157, 164, 170, 172, 173, 174, 175, 176, 177, 191, 182, y 183-2017-GRA/CR; los mismos han sido remitidos al ejecutivo del Gobierno Regional de Ayacucho para su implementación, conforme al siguiente detalle:

ACUERDOS REGIONALES	INFORMES DE FISCALIZACION
N° 183-17	APROBAR, el Informe de Fiscalización, practicada a la Obra "Mejoramiento del Servicio Educativo en la Institución Educativa Primaria N° 38466/Mx-P, de Raccaya, distrito de Canaria - Fajardo - Ayacucho".
N° 182-17	APROBAR, el Informe de Fiscalización sobre "Presuntas irregularidades administrativas y de los servicios asistenciales que brinda el Hospital de Apoyo Huanta - "Daniel Alcides Carrión".
N° 181-17	APROBAR, el Informe de Fiscalización sobre "Presuntas irregularidades administrativas en la asignación de maquinaria del Servicio de Equipo Mecánico (SEM) del Gobierno Regional de Ayacucho - período fiscal 2017".
N° 177-17	APROBAR, el Informe de Fiscalización practicada a la Obra "Mejoramiento de Canal de Riego Etapa-I en la localidad de Mirmaca, Provincia de Paúcar del Sara Sara-Ayacucho".
N° 176-17	APROBAR, el Informe de Fiscalización, practicada a la obra "Institución Educativa Secundaria José Gálvez de Santa Rosa - distrito de Santa Rosa - Provincia La Mar - Región Ayacucho".
N° 175-17	APROBAR, el Informe de Fiscalización practicada a la "Agencia Agraria de la provincia de Vi\cashuamán".
N° 174-17	APROBAR, el Informe de Fiscalización practicada a la Obra "Construcción y Mejoramiento del Canal de Riego Negromayo - Andamarca, Distrito de Carmen Salcedo, Provincia de Lucanas-Ayacucho".
N° 173-17	APROBAR, el Informe de Fiscalización N° 041-2017-GRA/CR-CR.APS, practicada a la Obra "Construcción del Sistema de Riego Ccecca - Ishua - Huaycahuacho, Distrito de Aucará - Lucanas - Ayacucho".
N° 172-17	APROBAR, el Informe de Fiscalización practicado a la Unidad Ejecutora 407 - Red de Salud de San Miguel - UERSSAMI, sobre los gastos ejecutados en la adquisición de bienes y servicios, entre otros, durante el año fiscal 2016 y primer trimestre del año 2017.
N° 170-17	APROBAR, el informe de Fiscalización sobre el "Procedimiento de selección: Licitación Pública N° 003-2017-GRA-PRIDER, para la ejecución de la obra - Ampliación de la presa Ancascocha y Afianzamiento del valle de Yauca (Ayacucho y Arequipa)".



N° 164-17	APROBAR el Informe de Fiscalización N° 040-2017-GRNCR-CF-CRNGA, practicada a la Gerencia Regional de Recursos Naturales y Gestión del Medio Ambiente del Gobierno Regional de Ayacucho.
N° 157-17	APROBAR el Informe de Fiscalización N° 039-2017-GRA/CR-CR.DEVC, practicada a la Obra "Mejoramiento del Servicio de Educación Superior No Universitaria en el Instituto Superior Tecnológico Público Páucar del Sara Sara de la Localidad de Pausa - Páucar del Sara Sara - Ayacucho".
N° 156-17	APROBAR el Informe de Fiscalización N° 038-2017-GRA/CR-VCHH - Informe de Segunda Fiscalización Selectiva a la Obra "Construcción de Puente Carrozable Huarcaya - Chuschi - Sarhua de la Carretera de Integración Anillo Vial Chuschi - Sarhua - Huancasancos sobre el Río Pampas - Distrito de Sarhua - Víctor Fajardo - Ayacucho".
N° 155-17	APROBAR el Informe de Fiscalización N° 037-2017-GRA/CR-CF-CRNGA, practicada a la Sub Gerencia de Defensa Civil de la Gerencia Regional de Recursos Naturales del Gobierno Regional de Ayacucho.
N° 150-17	APROBAR, el Informe de Fiscalización N° 036-2017-GRA/CR-VCHH - Informe de Fiscalización selectiva del estado situacional de la Obra: "Construcción del Sistema de Riego Integral Pampahuasi -Paras, Distrito Paras Provincia Cangallo -Ayacucho".
N° 149-17	APROBAR, el Informe de Fiscalización N° 035 - 2017-GRA/CR-C.R. REP - Informe de Fiscalización efectuada a la Obra: Mejoramiento y Ampliación del Servicio Educativo en la Institución Educativa de Nivel Inicial N° 376 Mx-U de Saurama, Distrito Saurama, Provincia Vilcas Huamán - Ayacucho.
N° 148-17	APROBAR, el Informe de Fiscalización N° 034-2017-GRA/CR-C.R. RLM - Informe de Fiscalización efectuada a la Obra de Contingencia del Proyecto SNIP N° 260477 "Mejoramiento de la Capacidad Resolutiva del Hospital de Apoyo San Francisco, Segundo Nivel de Atención, Ayna - La Mar".
N° 138-17	APROBAR, el Informe de Fiscalización N° 033-2017-GRA/CR-C.R. RLM - Informe de Fiscalización efectuada a la Obra : Mejoramiento de la Carretera Reparticion Chupas - Chiara.
N° 137-17	APROBAR, el Informe de Fiscalización N° 032-2017-GRA/CR-CR. REP - Informe de Fiscalización efectuada a la obra : Mejoramiento y Ampliación del Servicio Educativo en la I. E. de Nivel Inicial N° 430-7 Mx -U de Yananaco.
N° 124-17	APROBAR, el Informe de Fiscalización N° 030-2017-GRA/CR-CEyAL- Informe de Fiscalización respecto a presuntas Irregularidades administrativas en la Oficina del Servicio de Equipo Mecánico Regional (SEM) del Gobierno Regional de Ayacucho -Periodo Fiscal 2017.
N° 115-17	APROBAR, el Informe de Fiscalización N° 028-2017-GRA/CR-CPIPIP- Informe de Fiscalización Selectiva practicada a la Obra: Rehabilitación y Mejoramiento de la Carretera Abra Toccto - Vilcas Huamán. Tramo Condorccochoa - Vilcas Huamán.
N° 111-17	APROBAR, el Informe de Fiscalización N° 027-2017-GRA/CRS-DPH - Informe de Fiscalización Inopinada practicada a la Obra: Mejoramiento y ampliación de los Servicios de Educación Secundaria de la I.E. San Juan Bautista de Chalcos, Distrito de Chalcos - Sucre - Ayacucho.
N° 110-17	APROBAR, el Informe de Fiscalización N° 025-2017-GRA/CR-VHPV - Informe de Fiscalización sobre el estado físico de la infraestructura de la Institución Educativa Pública N° 38006 "9 de Diciembre del cercado de la



	ciudad de Ayacucho".
N° 108-17	APROBAR, el Informe de Fiscalización N° 026-2017-GRA/CR-VCHH - Fiscalización Selectiva de presuntas irregularidades administrativas en la ejecución de la Infraestructura Educativa Nivel Inicial Coraspampa -Distrito Los Morochucos y la Inasistencia del Personal de la Oficina Sub Regional Cangallo.
N° 107-17	APROBAR, el Informe de Fiscalización N° 024-2017-GRA/CR-CPECCTDR - Informe de Fiscalización sobre presuntas irregularidades administrativas en la Unidad de Gestión Educativa Local de Lucanas - Puquio, Periodo Fiscal 2017.
N° 106-17	APROBAR, el Informe de Fiscalización N° 023-2017-GRA/CR-C.R. JJSS - Informe de Fiscalización efectuada a la Obra Mejoramiento de la Carretera Putica -Accosa -Manchiri del Distrito de Carapo Provincia Huanca Sancos - Ayacucho.
N° 102-17	APROBAR, el Informe de Fiscalización N° 022-2017-GRA/CR-CPECCTDR - Informe de Fiscalización practicada a la Unidad de Gestión Educativa Local de La Mar de la Región Ayacucho, Período Fiscal 2016 -2017.
N° 101-17	APROBAR, el Informe de Fiscalización N° 021-2017-GRA/CR-CPECCTDR - Informe de Fiscalización practicada a la Unidad de Gestión Educativa Local de Vilcas Huamán de la Región Ayacucho.
N° 098-17	APROBAR, el Informe de Fiscalización N° 018-2017-GRA/CR-CF-CDHIS Fiscalización practicada al Centro de Atención Residencial - Aldea Infantil "Señor de Nazareth" de Tambo La Mar.
N° 086-17	APROBAR, el Informe de Fiscalización N° 016-2017-GRA/CR-JJSS - Informe de Fiscalización selectiva practicada a la Obras Construcción del Sistema de Riego Curipampa, Distrito Chumpi, Provincia de Parinacochas - Region Ayacucho.
N° 085-17	APROBAR, el Informe de Fiscalización N° 015-2017-GRA/CR-VCHH - Informe de Fiscalización selectiva de la Obras "Instalación de Servicios Educativos en Ocho Instituciones Educativas del Nivel Inicial en el AMBITO de los Distritos de Chuschi y los Morochucos - Cangallo - Ayacucho".
N° 072-17	DESAPROBAR, el informe de Fiscalización N° 012-2017-GRA/CR-CP-CIPIP-P-Fiscalización practicada a la obra: "Mejoramiento de los servicios Educativos en la Institución Educativa Pública San Francisco de Asís de Huanta, Distrito y Provincia de Huanta".
N° 068-17	APROBAR, el Informe de Fiscalización N° 011 -2017-GRA/CR-CRF - Informe de Fiscalización practicada a la Unidad Ejecutora 403- Red de Salud Centro Ayacucho - Cangallo.
N° 052-17	APROBAR, el Informe de Fiscalización N° 008-2017-GRA/CR-C.S. -Informe de Fiscalización de la Red de Salud Puquio de la Dirección Regional de Salud de Ayacucho.
N° 036-17	APROBAR, el Informe de Fiscalización N° 006-2017-GRA/CRCPECCTDR -Informe de Fiscalización practicada a la Unidad de Gestión Educativa Local Fajardo.
N° 027-17	APROBAR, el Informe de fiscalización N° 005-2017-GRA/CR-CPECCTDR - Informe de fiscalización practicada sobre presuntas irregularidades en la Unidad de Gestión Educativa Local - UGEL Cangallo de la Región Ayacucho.



N° 024-17	APROBAR, el Informe de fiscalización N° 004-2017-GRA/CR-CF-LRUCH - Informe de fiscalización practicado al Proyecto de la Meta: 071 - Implementación del plan regional de igualdad de oportunidades entre mujeres y varones en la Región Ayacucho, periodo 2013 al 2015.
N° 020-17	APROBAR, el informe de Fiscalización N° 003-2017-GRA/CR-RLM-MAVR - Informe de fiscalización selectiva practicada a los procesos PROCOMPITE sobre presunto incumplimiento al Reglamento de la Ley N° 29337.
N° 014-17	APROBAR, el Informe de Fiscalización N° 002-2017-GRA/CR-VCHH - Informe de Fiscalización Selectiva practicada a la obra ejecutada por el Gobierno Regional de Ayacucho: Instalación de servicios de ocho Instituciones Educativas de nivel inicial en el ámbito de los Distritos de Cangallo, Chuschi, Los Morochucos y Sacsamarca, provincias de Cangallo y Huancasancos - Ayacucho.
N° 006-17	APROBAR, el Informe de fiscalización N° 001-2017-GRA/CR-CRSAA - Informe de fiscalización practicada al Proyecto: TROCHA CARROZABLE HUAYCHAO TUPÍN CCARASENCCA ESPINCUIY RODEO PAMPA CHUQUI NUEVO PROGRESO CCANOPATA, CCANO - DISTRITO Y PROVINCIA DE HUANTA - AYACUCHO.

2.2 CONTROL INSTITUCIONAL

- **Informe de Auditoria de Cumplimiento N° 010-2017-2-5335** denominado: “Auditoría de Cumplimiento a la Obra “Construcción del Sistema de Riego Curipampa, Distrito de Chumpi, Provincia de Parinacochas – Ayacucho”. **Como resultado se ha determinado responsabilidad Administrativa PAS y Penal, por el perjuicio económico a la entidad por el importe de S/ 2 138 619,08.** Remitido a la Contraloría Regional de Ayacucho, mediante Oficio N° 0781-2017-GRA/OCI de 31 de agosto de 2017.
- **Informe de Auditoria de Cumplimiento N° 009-2017-2-5335** denominado: “Proceso de Selección y Ejecución de la Obras de Seis (06) Instituciones Educativas del Nivel Inicial en el Ámbito de la Provincia de Huanta - Región Ayacucho. **Como resultado se ha determinado responsabilidad Administrativa PAS y Penal, por el perjuicio económico a la entidad por el importe de S/ 689 852,64.** Remitido a la Contraloría Regional de Ayacucho, mediante Oficio N° 0678-2017-GRA/OCI de 31 de julio de 2017.
- **Informe de Auditoria de Cumplimiento N° 011-2017-2-5335** denominado: “Anticipos y Encargos Otorgados por la Sede Central del Gobierno Regional de Ayacucho”. **Como resultado se ha determinado responsabilidad Administrativa PAS y Penal, por el perjuicio económico a la entidad por el importe de S/ 290 099,12.** Remitido a la Contraloría Regional de Ayacucho, mediante Oficio N° 0853-2017-GRA/OCI de 29 de setiembre de 2017.
- **Informe de Auditoria de Cumplimiento N° 015-2017-2-5335** denominado: “Ejecución de la Obra “Mejoramiento de la Prestación de Servicios Educativos del Nivel Inicial, Primaria, Secundaria y Alternativa de la I.E. San Ramón, Distrito de Ayacucho, Huamanga – Ayacucho”. **Como resultado se ha determinado responsabilidad Administrativa PAS, Civil y Penal, por el perjuicio económico a la entidad por el importe de S/ 3 693 976.93.** Remitido a la

Contraloría Regional de Ayacucho, mediante Oficio N° 1045-2017-GRA/OCI de 30 de noviembre de 2017.

- **Informe de Auditoria de Cumplimiento N° 014-2017-2-5335** denominado: “Proceso de selección y ejecución de la obras de siete (07) instituciones educativas del nivel inicial en el ámbito de la provincia de Huamanga - Región Ayacucho”. **Como resultado se ha determinado responsabilidad Administrativa PAS y Civil, por el perjuicio económico a la entidad por el importe de S/ 1'673 487,17.** Remitido a la Contraloría Regional de Ayacucho, mediante Oficio N° 1037-2017-GRA/OCI de 30 de noviembre de 2017.
- **Informe de Auditoria de Cumplimiento N° 013-2017-2-5335** denominado: Contratación de bienes y servicios de la obra “Ampliación y mejoramiento del servicio de atención integral a los niños desprotegidos de la Aldea Infantil Sr. de Nazareth, localidad de Tambo - La Mar – Ayacucho”. **Como resultado se ha determinado responsabilidad Administrativa PAS y Civil, por el perjuicio económico a la entidad por el importe de S/ 16 630,90.** Remitido a la Contraloría Regional de Ayacucho, mediante Oficio N° 1036-2017-GRA/OCI de 30 de noviembre de 2017.

2.3 PROCURADURÍA PÚBLICA REGIONAL DE AYACUCHO

Procesos Judiciales ingresados, Sentencias Favorables y Desfavorables obtenidas en el año 2017 y Procesos Judiciales en giro.

- Procesos Civiles ingresados: 220 casos; 03 Concluidos; de los cuales, 01 Favorables; 02 Desfavorables; Procesos Civiles en curso: 217 casos.
- Procesos Contenciosos Administrativos ingresados: 783 casos; 17 Concluidos; de los cuales, 04 Favorables; 13 Desfavorables; Procesos Contenciosos Administrativos en curso: 766 casos.
- Procesos Constitucionales ingresados: 2,607 casos; 1,444 Concluidos; de los cuales, 0 Favorables; 1,444 Desfavorables; Procesos Constitucionales en curso: 1,163 casos.
- Procesos Laborales y Otros ingresados: 12 casos; 00 Concluidos; de los cuales, 00 Favorables; 00 Desfavorables; Procesos Laborales y Otros en curso: 12 casos.
- Procesos Penales ingresados: 26 casos; 00 Concluidos; de los cuales, 00 Favorables; 00 Desfavorables; procesos Penales en curso: 26 casos.
- Procesos Arbitrales ingresados: 23 casos; 10 Concluidos; de los cuales, 05 Favorables; 05 Desfavorables; procesos Arbitrales en cursos: 13 casos.

2.4 GERENCIA REGIONAL DE PLANEAMIENTO, PRESUPUESTO Y ACONDICIONAMIENTO TERRITORIAL

2.4.1 Sub Gerencia de Planeamiento

- Elaboración de la “Memoria de Gestión Institucional – 2016
- Desarrollo del Proceso del Presupuesto Participativo Regional – 2018
- Seguimiento Proyectos de Inversión Pública Regional 2017
- Seguimiento y Evaluación del Plan Operativo Institucional 2017
- Evaluación del Plan de Desarrollo Regional Concertado 2016 -2021
- Evaluación del Plan Estratégico Institucional 2016-2018
- Elaboración Plan Estratégico Institucional 2018-2020.

2.4.2 Sub Gerencia de Acondicionamiento Territorial y Bienes Regionales

- **Estudio de Diagnóstico y Zonificación Territorial (EDZ) para su aprobación en la Región Ayacucho son:**
 - ✓ Saneamiento de límite interdepartamental Ayacucho: Arequipa, Huancavelica, Ica y Cuzco, avance físico de 96%.
 - ✓ Categorización y Re categorización de centros poblados del distrito de Anchiuay, avance físico de 87%.
 - ✓ Categorización y Re categorización de centros poblados del distrito de San Miguel, Chilcas, Oronccoy, Anco y Chungui, avance físico de 100%.
 - ✓ Saneamiento Mercado 12 Abril, avance físico 100%
 - ✓ Culminación EDZ Provincias: Huancasancos, Sucre y Paucar del Sara Sara; avance físico 95%.
 - ✓ Elaboración del EDZ Lucanas (nivel B y C); avance físico 75%
 - ✓ Actualización EDZ Provincias: Victor Fajardo y Vilcashuaman; avance físico 77%
- **Saneamiento y Organización Territorial (SOT)**
 - ✓ Culminación SOT Provincias: Cangallo, Huanta y Parinacochas, avance físico 95%
 - ✓ Elaboración SOT Provincias: Victor Fajardo y Vilcashuaman, avance físico 66%
- **Saneamiento de límites Departamentales:**
 - ✓ Saneamiento de límite interdepartamental Ayacucho: Arequipa, Huancavelica, Ica y Cuzco, avance físico de 96%.
- **Saneamiento de límites Distritales:**
 - ✓ Saneamiento del límite Distritos Carmen Alto y San Juan Bautista (Tramo en Blanco según ley 30013)
- **Saneamiento de Bienes Regionales:**
 - ✓ Saneamiento Físico Legal de Inmuebles – Transferencia de Terrenos del Gobierno Regional de Ayacucho

2.4.3 Sub Gerencia de Finanzas

- Conciliación del Marco Legal y Ejecución de Presupuesto 2017 del Gobierno Regional de Ayacucho, ante la Dirección General de Contabilidad Pública.
- Evaluación Anual del Presupuesto Institucional del 2017 a nivel de Unidades Ejecutoras.
- El Presupuesto Institucional de Apertura aprobado por la Ley N° 30518 para el año 2017, para el Gobierno Regional de Ayacucho, por toda fuente de financiamiento, fue la suma de S/. 922'308,538.00 soles; y el Presupuesto Institucional Modificado fue la suma de S/. 1,483'467,290.00 soles, se ha incrementado en S/. 561'158,752.00 soles, que representa un incremento de 60.84 % con respecto al PIA, este incremento se debe al saldo de balance del año 2016, Transferencias de Partidas y Créditos Suplementarios recibidos del Gobierno Nacional.
- El Presupuesto Institucional de Apertura en el Grupo Genérico del Gasto 2.6 Adquisición de Activos no Financieros en el año 2017, para el Gobierno Regional de Ayacucho, por toda fuente de financiamiento, fue la suma de S/. 154'762,449.00 soles; y el Presupuesto Institucional Modificado fue la suma de S/. 392'931,095.00 soles, se ha incrementado en S/. 238'168,646.00 soles, que representa un incremento de 153.89 % con respecto al PIA, este incremento se debe al saldo de balance del año 2016,

Transferencias de Partidas y Créditos Suplementarios recibidos del Gobierno Nacional.

- Se han emitido 124 Resoluciones de Modificaciones Presupuestarias a nivel Institucional, durante en el Año Fiscal 2017; conforme al siguiente detalle:
 - ✓ Recursos Ordinarios: 57 Resoluciones de modificaciones
 - ✓ Recursos Directamente Recaudados: 15 Resoluciones de modificaciones
 - ✓ Recursos por Operaciones Oficiales de Crédito: 06 Resoluciones de modificaciones
 - ✓ Donaciones y Transferencias: 33 Resoluciones de modificaciones
 - ✓ Recursos Determinados: 13 Resoluciones de modificaciones.
- Programación Multianual de Gastos 2018 – 2020, aprobado con Resolución Ejecutiva Regional N° 695-2017-GRA/GR, de fecha 20-10-2017.

2.4.4 Sub Gerencia de Programación e Inversiones

- Registro Proyectos de Inversión Pública en Banco de Proyectos: 26 proyectos de inversión viables
- Evaluación de Proyectos de Inversión Pública: 28 Planes de Trabajo y/o Términos de Referencia
- Evaluación Estudios de Pre Inversión: 166 Estudios Evaluados
- Evaluación del cierre de 10 proyectos de inversión pública Formato SNIP 14
- Evaluación de la Consistencia de 35 Proyectos y Registro Formato SNIP 15
- Evaluación y Registro de las variaciones durante la ejecución: 55 PIPs. Formato 16
- Verificación de Viabilidad: 03 PIPs. Formato SNIP 17
- Seguimiento y Monitoreo de 09 PIPs en fase de ejecución
- Reuniones del Comité de Seguimiento a la Inversión Pública (SOSEM).

2.4.5 Sub Gerencia de Desarrollo Institucional e Informática

- PIP: Operación y Mantenimiento del Sistema Informático del Gobierno Regional de Ayacucho, se ha cumplido al 85%
- Elaboración y Actualización de los Instrumentos de Gestión Institucional dentro del marco de la modernización de la Gestión Pública, se ha cumplido al 93%
- Mapeo de Procesos y Simplificación de Manual de Procedimientos Administrativos, se ha cumplido al 90%.
- Formulación y Actualización del Texto Único de Procedimientos Administrativos, se ha cumplido al 95%.
- Actualización del Reglamento de Organización y Funciones del Gobierno Regional de Ayacucho, a través de la comisión técnica, se ha cumplido 90%
- Elaboración de Directivas Institucionales en el Gobierno Regional de Ayacucho, se ha cumplido 85%
- Implementación, Instalación y Capacitación en SISGEDO 2.0 en el Gobierno Regional de Ayacucho, se ha cumplido 95%

2.5 OFICINA REGIONAL DE ASESORIA JURDICA

- Formulación de 327 Resoluciones de Convenios y Contratos
- Emisión de 564 Opiniones Legales; 05 Informes Legales; 469 Notas Legales y 121 Elevaciones y 011 Informes Técnicos.



- Formulación de 18 Resoluciones de Consejo Regional de Calificación.
- Emisión de 20 Opiniones e Informes Legales del Consejo Regional de Calificación.
- Apelación Consejo Nacional de Calificación, 08 casos

2.6 OFICINA REGIONAL DE ESTUDIOS E INVESTIGACION

- Elaboración de 41 Expedientes Técnicos por consultoría, avance físico 76% de lo programado
- Elaboración de 27 Expedientes Técnicos por Administración Directa, avance físico 89% de lo programado
- Elaboración de 32 Estudios de Pre Inversión a nivel de Perfil por Consultoría, avance físico 70% de lo programado.
- Elaboración de 15 Estudios de Pre Inversión a nivel de Perfil por Administración Directa, avance físico 63% de lo programado
- Estudios Básicos por Consultoría: 18 estudios, avance físico 75% de lo programado.
- Revisión, Evaluación y Aprobación de 68 Expedientes Técnicos (CRREATE), avance físico 89% de lo programado
- Elaboración de 12 Estudios de Pre Inversión a nivel de Factibilidad por Consultoría, avance físico 83% de lo programado
- Elaboración de 02 Estudios de Pre Inversión a nivel de Factibilidad por Administración Directa, avance físico 92% de lo programado.



2.7 OFICINA DE COOPERACION INTERNACIONAL

- PIP: Fortalecimiento de Capacidades del Sistema de Cooperación Internacional de la Región Ayacucho, se ha desarrollado 06 talleres de capacitación.
- Emisión de 04 opiniones técnicas favorables para la inscripción y renovación de Organismos no Gubernamentales para el registro en la Asociación Peruana de Cooperación Internacional (APCI), referidos a:
 - ✓ 03 registro de inscripción de ONGs nuevas ante la APCI
 - ✓ 04 renovaciones de registro de ONGs.
- Seguimiento, monitoreo, evaluación, supervisión y asistencia técnica a las ONGs, se ha cumplido en un 64%.



2.8 DIRECCIÓN REGIONAL DE ADMINISTRACIÓN

- Elaboración de 564 planillas de remuneraciones del personal activo, pensiones, sobrevivientes y jornales de obreros, entre otros.
- Ejecución presupuestal y financiera de los ingresos y gastos, en cantidad 12 documentos
- Formulación de los Estados Financieros (EF-1; EF-2; EF-3 y EF-4), (PP1 y PP2) Presupuestarios (EP-1; EP-2; EP-3 y EP-4), del Pliego Presupuestal, en cantidad de 04 documentos, en cumplimiento a la Directiva N° 004-2015-EF/51.01.
- Análisis de cuentas de Balance Pliego, en cantidad de 12 documentos
- Conciliación de Cuentas de Enlace 2017, en cantidad de 21 documento.
- Conciliación Trimestral de Cuenta de Enlace, de 24 Unidades Ejecutoras, en cantidad 96 documentos
- Conciliaciones Bancarias, en cantidad de 12 documentos de la Sede Central.
- Conciliación Bancaria con las 12 Unidades Operativas



- Apertura de cuentas y sub Cuentas por toda fuente de financiamiento, se ha cumplido al 100% de 24 Unidades Ejecutoras.
- Inventario de Bienes se ha ejecutado en un 85%.
- Formulación del Plan Anual de Adquisiciones y Contrataciones, en cantidad de 25 documentos.
- Procesos de selección – SEASE: Licitación Pública, Concurso Público, Adjudicación Directa Pública, Adjudicación Directa Selectiva, Adjudicación de Menor Cuantía, Procesos Especiales a través de Convenio con Pro Vías Descentralizado, regidos por el Manual del PCD y a través de Convenio con OIM.
- Contratos suscritos entre el Gobierno Regional de Ayacucho y las consultorías para la ejecución de Proyectos de Inversión Pública.

2.9 GERENCIA REGIONAL DE DESARROLLO ECONÓMICO

La Gerencia Regional de Desarrollo Económico, tiene como misión fomentar el desarrollo económico integral sostenido de la región, promoviendo la inversión pública y privada con proyectos productivos, extractivos y turísticos. Asimismo, promueve políticas económicas orientadas a dinamizar y mejorar los ingresos económicos de la población y calidad de empleo, la reducción de la pobreza y la equidad económica.

La Gerencia Regional de Desarrollo Económico, tiene como visión:

- Promover y regular actividades y/o servicios en materia de Agricultura, Acuicultura, Industria, Agroindustria, Comercio, Turismo, Artesanía, Gastronomía, Energía y Minería.
- Impulsar el desarrollo de las actividades económicas inclusivas articuladas al mercado, con productividad agropecuaria, agroindustrial gastronómica y desarrollo de actividad turística y artesanal
- Promover el desarrollo, la formalización y competitividad de las MYPES.
- Promover el desarrollo de cadenas productivas con enfoque de inclusión económica

LOGROS

- Fortalecimiento de cadenas productivas – 15 Planes de Negocios (ganadores del segundo PROCOMPITE REGIONAL AYACUCHO 2017-I), por el importe de S/. 2'199,929.00 soles, ejecutándose la suma de S/. 1'147,300.53 soles.
- Cierre Físico Financiero de los 22 Planes de Negocios ganadores del primer PROCOMPITE REGIONAL AYACUCHO 2015-I
- Ordenanza Regional N° 001-2017-GRA/CR: Creación del Consejo Regional de Productos Orgánicos y/o Ecológicos en el Región Ayacucho.
- Ordenanza Regional N° 007-2017-GRA/CR: Creación de la Red Regional de Difusión Agraria Especializada del Gobierno Regional de Ayacucho – REDIAGRO – Ayacucho.
- Ordenanza Regional N° 09-2017-GRA/CR: Modificatoria sobre Constitución de COREMYPE – Ayacucho
- Ordenanza Regional N° 011-2017-GRA/CR: Producción y Consumo de la leche fresca prioridad regional, en salvaguarda del Desarrollo Ganado Vacuno en la Región Ayacucho.
- Taller: Articulación de los Programas Presupuestales en la Dimensión Económica del Gobierno Regional de Ayacucho.



- Fortalecimiento en manejo, agronómico del cultivo de la tara de 640 familias de la provincias de Huamanga, Cangallo, Vilcashuaman, Víctor Fajardo y Paucar del Sara Sara

La Gerencia Regional de Desarrollo Económico, en el año 2017 ha ejecutado los siguientes proyectos de inversión pública:

DESARROLLO Y FORTALECIMIENTO DE CAPACIDADES EN LA GERENCIA REGIONAL DE DESARROLLO ECONOMICO DE AYACUCHO PARA LA PROMOCION DE LA INVERSION DESCENTRALIZADA

- 01 Módulo de capacitación a funcionarios y trabajadores de la Gerencia Regional de Desarrollo Económico, en el Sistema Nacional de Programación Multianual y Gestión de Inversiones **INVIERTE PERU**.
- 04 Módulo de capacitación a funcionarios y trabajadores de la Gerencia Regional de Desarrollo Económico y asociaciones involucradas en desarrollo económico de la región, en temas de **PROMOCION A LA INVERSION PRIVADA**.

DESARROLLO DE CAPACIDADES PARA EL FORTALECIMIENTO DE LA CADENA PRODUCTIVA DE TARA EN LA REGION AYACUCHO

- Capacitación y Asistencia Técnica a 650 productores en asociatividad y gestión empresarial de las provincias de Huamanga, Huanta, Cangallo, Vilcashuaman, Víctor Fajardo y Paucar del Sara Sara.
- Capacitación a 200 productores en asociatividad para la competitividad de las provincias de Huamanga, Huanta, Cangallo, Vilcashuaman, Víctor Fajardo y Paucar del Sara Sara.
- Asesoramiento en formalización de 06 organizaciones de productores de tara en las provincias de Huanta, Huamanga, Cangallo y Paucar del Sara Sara
- XII Encuentro Nacional de líderes de organizaciones de tara y los CORETARAS de la región de Ayacucho, Cajamarca, Trujillo y Arequipa
- Pasantía a 36 organizaciones de productores de tara, en manejo agronómico, gestión empresarial articulada del productor en la ciudad de Cajamarca
- Asesoramiento a 06 organizaciones de productores de tara en propuestas de planes de negocios de las provincias de Huamanga, Huanta y Cangallo.

DESARROLLO DE COMPETENCIAS INSTITUCIONALES PARA EL FORTALECIMIENTO EMPRESARIAL DE LAS MYPE DE LA REGION AYACUCHO

- Formalización y constitución de 22 asociaciones de productores conformadas y registrada en registros públicos de cangallo, Huanta, Vilcashuaman, Huamanga, Huancapi y Sucre
- Formación de agentes comerciales: 01 Cursos taller con 33 productores de durazno, cuyes, papa y tara de la provincias de La Mar, Cangallo, Vilcashuaman, Víctor Fajardo, Huamanga y Parinacochas.
- Rueda de negocios: participación de 62 Mypes ofertantes y 24 empresas compradoras
- Conformación de 08 COPROMYPES en las provincias de Cangallo, Huancapi, Huamanga, Vilcashuaman, San Miguel, Huanta, y los distritos de Chuschi y Sanfrancisco – Ayna.
- Implementación de las ventanas de información integral de MYPES en las 11 provincias de la región Ayacucho.



La Gerencia Regional de Desarrollo Económico, conforme a la normatividad vigente, su competencia y función es técnico normativo de las Direcciones Regionales Sectoriales:

- Dirección Regional de Agricultura
- Dirección Regional de Comercio Exterior y Turismo – DIRCETUR
- Dirección Regional de Producción – DIREPRO
- Dirección Regional de Energía y Minas – DREMA

ALINEAMIENTO DE LA POLÍTICA NACIONAL Y REGIONAL

OBJETIVOS NACIONALES	OBJETIVOS REGIONALES	INDICADORES	LÍNEA DE BASE	META 2021
Economía, competitividad y empleo	Lograr la competitividad de las principales cadenas productivas de la Región	Índice de competitividad regional	0.38	0.42
Desarrollo regional e infraestructura	Mejorar la calidad de infraestructura de transporte terrestre y de las comunicaciones	Porcentaje de distritos con carretera asfaltada	30.2	40.0



2.9.1 DIRECCIÓN REGIONAL DE AGRICULTURA

El objetivo de la Dirección Regional de Agricultura es promover proyectos agropecuarios, como bases de la economía regional; así como la asistencia a los productores más vulnerables por efecto de los fenómenos climáticos extremos. Asimismo, promueve el desarrollo de las cadenas productivas con enfoque de inclusión económica, con énfasis en los corredores económicos de la región.

PRINCIPALES LOGROS:

DIRECCION DE LA PRODUCCION Y COMPETITIVIDAD AGRARIA

- ✓ 480 Productores agrícolas con asistencia técnica
- ✓ 480 Productores pecuarios con asistencia técnica
- ✓ Constitución de 05 Redes Provinciales de cadena de valor
- ✓ Comercialización de 164 TM de productos agropecuarios de cadena de valor

DIRECCION DEL AMBIENTE Y RECURSOS NATURALES

- ✓ 08 Resoluciones de autorización de establecimiento, renovación y traslado de centros de comercialización y/o depósitos de productos forestales y de fauna silvestre
- ✓ 13 Autorizaciones de aprovechamiento forestal y de fauna silvestre

SUB DIRECCION DE CAMELIDOS SUDAMERICANOS

- ✓ Producción de 3,461.298 Kg de fibra de vicuña
- ✓ 231 Autorizaciones de captura y esquila de vicuñas



DIRECCION DE CATASTRO Y FORMALIZACION RURAL

- ✓ 05 Comunidades Campesinas Tituladas
- ✓ 02 Comunidades campesinas reconocidas
- ✓ 1,250 predios con levantamiento catastral concluido
- ✓ 1,349 Títulos entregados.

AGENCIAS AGRARIAS

- ✓ Realización de 94 ferias y/o festividades agropecuarios
- ✓ Producción y distribución de 79,734 plántones forestales de pino radiata
- ✓ Producción y distribución 11,100 plántones forestales de eucalipto
- ✓ Asistencia Técnica en cultivos a 1,329 productores agrícolas
- ✓ Asistencia técnica a 993 productores pecuarios

EMERGENCIA AGROPECUARIA

- ✓ Adquisición de 550 kits de productos veterinarios y 536 kits de productos agrícolas
- ✓ Seguro Agrícola Catastrófico para 5,185 Has por un monto de S/. 2'836,900 soles.
- ✓ Adquisición y aplicación de 1,084 kits de productos veterinarios en 84,194 cabezas de ganado

ASISTENCIA DE EMERGENCIAS Y DESASTRES

- ✓ Adquisición de 550 kits de productos veterinarios
- ✓ Adquisición de 536 kits de productos agrícolas

DIRECCION DE PROYECTOS AGRARIOS E INFRAESTRUCTURA

La Dirección Regional Agricultura Ayacucho, en el año 2017 se ha ejecutado 10 proyectos de inversión pública, de los cuales: Estudio de Pre Inversión, 01 proyecto productivo, 05 proyectos pecuarios, 03 proyectos frutícolas y 01 proyecto de fortalecimiento de capacidades, cuyo presupuesto asignado asciende a la suma de S/. 11'101,448.00 soles y su ejecución fue la suma de S/. 10'492,323.865.00 Soles, que representa el 94.51% del PIM.

1. MEJORAMIENTO DE LA TRANSFERENCIA DE TECNOLOGÍA EN LA PRODUCCIÓN Y COMERCIALIZACIÓN DE LA CADENA DE PRODUCCIÓN DE QUINUA EN LA REGIÓN AYACUCHO:

- ✓ 06 mesas técnicas
- ✓ 02 participaciones en ferias

2. MANEJO SOSTENIBLE Y CONSERVACION DEL RECURSO GENETICO DE LA ALPACA EN COMUNIDADES ALTO ANDINAS DE LA REGION DE AYACUCHO:

- ✓ Asistencia técnica = 6,533 productores; Empadres controlados = 906 cabezas
- ✓ Instalación de avena forrajera = 24 Has; Registro de Selección de índice productivo = 1,000 cabezas.

- ✓ Cursos de capacitación = 16 eventos; Participación en ferias a nivel nacional = 05 eventos; Adquisición de reproductores alpacas machos color blanco-raza Huacaya= 24 cabezas
- ✓ Control sanitario = 94,492 cabezas; Registro de crías identificadas como producto del empadre controlado 2016 = 1,476 cabezas.

3. DESARROLLO GANADERO EN LA CUENCA ALTA DE LA IRRIGACIÓN CACHI, PROVINCIA HUAMANGA Y CANGALLO – AYACUCHO:

- ✓ Inseminaciones artificiales = 3,400 cabezas (2,000 con semen nacional; 1,000 con semen importado, 400 con semen importado sexado)
- ✓ Control de productividad de leche de 600 vacas controladas (150 ganaderos)= promedio 12.29 Lts/vaca. Con el control oficial de propiedad lechera de Lima.
- ✓ La producción de leche a nivel de la cuenca se han incrementado de 11,000 lts/día a 22,000 lts/día.
- ✓ Instalación de parcela demostrativa de pastos asociados perennes y avena forrajera = 600 Has; Control de mastitis 600 vacas de 250 productores; Construcción de heniles = 60 unidades; Construcción de Siles = 65 unidades.
- ✓ Asistencia técnica = 6,874 productores



4. MEJORAMIENTO DE CAPACIDADES PARA LA CRIANZA DE VACUNOS EN 14 SECTORES DEL DISTRITO DE VILCANCHOS-VICTOR FAJARDO-AYACUCHO:

- ✓ Inseminaciones artificiales = 188 cabezas; Asistencia técnica = 11 meses.
- ✓ Instalación de parcelas demostrativas de pastos = 118 Has
- ✓ Capacitación = 12 eventos (inseminación artificial, manejo ganadero, conservación de pastos y sanidad).



5. MEJORAMIENTO DE CAPACIDADES PARA EL DESARROLLO Y PRODUCCION GANADERA Y SUS DERIVADOS EN LAS COMUNIDADES DEL DISTRITO DE MARIA PARADO DE BELLIDO – CANGALLO - AYACUCHO:

- ✓ Inseminaciones artificiales = 427 cabezas; Asistencia técnica = 11 meses.
- ✓ Instalación de parcelas demostrativas de pastos = 24 Has
- ✓ Capacitación = 41 eventos; Construcción establo = 07 unidades; Construcción de Planta lechera : 01 unidad



6. MEJORAMIENTO DE CAPACIDADES PRODUCTIVAS PARA EL MANEJO INTEGRAL DEL CULTIVO DE PALTO EN LAS PROVINCIAS DE HUAMANGA, HUANCASANCOS, CANGALLO, LUCANAS, PARINACOCAS, SUCRE, PAUCAR DEL SARA SARA, VICTOR FAJARDO, VILCASHUAMAN DEL DEPARTAMENTO DE AYACUCHO:

- ✓ Construcción de vivero der alta tecnología en las Provincias de Paucar del Sara Sara, Lucanas, Huamanga, Cangallo y Víctor Fajardo = 2.80 unidades



7. FORTALECIMIENTO DE CAPACIDADES PARA LA PRODUCCION DE TUNA EN LA REGION AYACUCHO:

- ✓ Poda de rehabilitación = 192 Has; Recalce de plantaciones = 311 Has
- ✓ Asistencia técnica = 11 meses; Cursos de capacitación para ECAS = 49 eventos
- ✓ Capacitación en cosecha y post cosecha = 40 eventos; Festival nacional de tuna y cochinilla = 01 evento y Promoción en ferias = 01 eventos

8. DESARROLLO DEL CULTIVO DE DURAZNO EN LAS PROVINCIAS DE HUAMANGA, HUANTA, LA MAR, CANGALLO, VILCASHUAMAN, VICTORE FAJARDO, HUANCASANCOS Y SUCRE - AYACUCHO:

- ✓ Producción de plántones de durazno = 198,540 unidades
- ✓ Establecimiento de plántones de durazno: 178.86 Has.
- ✓ Taller capacitación en agro negocios = 8 talleres y asistencia técnica = 11 meses

2.9.2 DIRECCIÓN REGIONAL DE ENERGIA Y MINAS

La Dirección Regional de Energía y Minas, promueve el desarrollo sostenible de las actividades minero energético con cultura ambiental y en el marco de la normatividad vigente. En el ejercicio año 2017 ha ejecutado las siguientes actividades:

- Elaboración Estudio Pre Inversión a nivel de Perfil del Proyecto: Electrificación Rural en la Localidad de Acraybamba, Distrito de Socos, Provincia de Huamanga
- Formalización de 1,178 mineros artesanales del centro poblado de relave, provincia de Parinacochas - Ayacucho.
- Funcionamiento de ventanilla única para agilizar trámites: Ventanilla Única para trámite de formalización de la pequeña y minería artesanal en funcionamiento.
- 06 solicitudes de inicio de actividades de exploración y explotación de concesiones metálicas y no metálicas para la pequeña minería y la minería artesanal
- 02 Concesiones y Autorizaciones otorgadas para la generación de energía eléctrica
- 03 proyectos de electrificación rural a nivel de estudio y expediente técnico
- 20 Certificaciones otorgadas de Operaciones Mineras
- 20 Supervisiones y/o Fiscalizaciones a diferentes Pequeña Minería.
- 07 Concesiones otorgadas para Pequeña Minería y Minería Artesanal
- Evaluación de estudios ambientales (DIA, ITS, PAA, EVAP y PA): 102 evaluados y 89 aprobados, conforme al siguiente detalle:
 - ✓ Electrificación Rural: 12 evaluados, y 10 aprobados
 - ✓ Hidrocarburos (Grifos): 85 evaluados y 75 aprobados
 - ✓ EVAP para Central Hidroeléctrica: 02 evaluados y 02 aprobados
 - ✓ Plan de abandono (Electrificación y Grifos): 03 evaluados y 02 aprobados
- 07 Estudios ambientales mineros aprobados
- 09 Estudios ambientales evaluados

2.9.3 DIRECCIÓN REGIONAL DE COMERCIO EXTERIOR Y TURISMO

La Dirección Regional de Comercio Exterior y Turismo, promueve el desarrollo de las actividades turísticas, artesanales y las exportaciones regionales.



DIRECCION DE TURISMO

- Apertura y puesta en valor del mausoleo del complejo arqueológico de wari
- Ingreso de 60,000 turistas al complejo arqueológico wari
- 42 recursos turísticos de la provincia de huamanga georreferenciados
- Certificación y categorización de 03 hoteles y 14 restaurantes
- Festejo del 193 aniversario de la Batalla de Ayacucho

DIRECCION DE ARTESANIA

- Participación de artesanos ayacuchanos en 03 concursos nacionales
- Formalización de 06 Asociaciones de Artesanos
- Registro de 173 artesanos en el Registro Nacional del Artesano
- Capacitación de 10 artesanos en comercio justo
- Asistencia técnica a 25 artesanas en acabados de prendas de vestir

DIRECCION DE COMERCIO EXTERIOR

- Reactivación del Comité Ejecutivo Regional de Exportaciones – CERX, conformado por 40 micro y pequeños empresarios
- Participación de 03 empresas ayacuchanas en feria nacional para exportadores
- Registro de 06 empresas con potencial de exportación
- Capacitación de 25 micro y pequeños empresarios en manejo de SIICEX e INOTRADE en el Centro de Información Regional de la DIRCETUR



La Dirección Regional de Comercio Exterior y Turismo, en el año 2017, ha programado la ejecución de 04 proyectos de inversión pública, se han ejecutado 03 proyectos de inversión pública, cuyo presupuesto asignado asciende a la suma de S/. 2'773,373.00 soles y su ejecución fue la suma de S/. 2'728,155.30 Soles, que representa el 98.40% del PIM.

Dichos PIPs están alineados a los objetivos del PEI traducidos en el mejoramiento del potencial turístico, el fortalecimiento de capacidades y asistencia técnica a los actores, que se viene impulsando mediante un trabajo articulado interinstitucional.

1. MEJORAMIENTO DE LOS CORREDORES ECOTURISTICOS CULTURALES EN LA REGION AYACUCHO:

- ✓ Implementación turística de la Colpa – Agua termales, en el distrito de Vinchos
- ✓ Implementación turística de la Papa – Condorccocho, circuito turístico (Vilcas Huaman – Pariahuanca – Camino del Inca). Medio Ambiental (Tikankayoc – Chanchayllo – Puma Paccha)
- ✓ Asistencia Técnica sobre desarrollo turístico sostenible



2. MEJORAMIENTO DE LA CAPACIDAD TECNICA Y OPERATIVA DE LA DIRCETUR AYACUCHO PARA LA MEJOR PROMOCION, DIFUSION DE MANIFESTACIONES CULTURALES:

- ✓ Actualización e Identificación de las Manifestaciones Culturales
- ✓ Intervención e implementación de Eventos y Expresiones Culturales
- ✓ Difusión efectiva de los productos y actividades culturales, y recursos turísticos



- ✓ Fortalecimiento y Asistencia Técnica: Capacitación en desarrollo de un producto turístico.

3. MEJORAMIENTO DE LA CONSERVACION DEL PATRIMONIO CULTURAL DEL SITIO ARQUEOLOGICO WARI – HUAMANGA – AYACUCHO.

➤ RESTAURACION DE LAS ESTRUCTURAS ARQUITECTONICAS DEL SITIO ARQUEOLOGICO

- ✓ Desarrollo de trabajos previos arqueológicos y prospección arqueológica
- ✓ Trabajos de excavación arqueológica en el sector de Vegachayoc Moqo, Monqachayoq, Cerro San Cristóbal, Capillapata, Kichkacorral
- ✓ Trabajos de restauración arqueológica en el sector de Vegachayoc Moqo, Monqachayoq, Cerro San Cristóbal, Capillapata, Kichkacorral

➤ CONSERVACION DE LAS ESTRUCTURAS ARQUITECTÓNICAS DEL SITIO ARQUEOLOGICO

- ✓ Desarrollo de trabajos preliminares de conservación y prospección arquitectónica
- ✓ Conservación de material arqueológico: Limpieza, Consolidación – adhesión, reintegración, y conservación preventiva de material arqueológico
- ✓ Instalación de techo protector de monumentos arqueológicos
- ✓ Implementación de almacén arqueológico y catastro arqueológico – arquitectónico; Señalización del sitio arqueológico.

➤ COMUNICACIÓN INTERACTIVA

- ✓ Adquisición de materiales y equipos para el desarrollo del componente de Comunicación Interactiva y su respectivo ejecución

➤ MITIGACIÓN AMBIENTAL

- ✓ Identificación y valorización de Impactos Ambientales

2.9.4 DIRECCIÓN REGIONAL DE PRODUCCIÓN

La Dirección Regional de Producción, promueve el desarrollo de la actividad productiva pesquera e industrial, a fin de propiciar la generación de empleo y el desarrollo sostenible de la región; está constituido por las Direcciones de Industria y Pesquería.

Industria y MYPES

- 100 MYPES formalizadas en Ayacucho (EIRL, SRL, SAC.).
- Elaboración Expediente Técnico: PIP: Mejoramiento de las Capacidades Asociativas de las MYPES para la generación de valor en la Región Ayacucho.
- 04 Talleres de capacitación en diferentes especialidades, a través de CITE, SENATI, CETPRO.
- Talleres de capacitación empresarial, beneficiando a 382 emprendedores y MYPES
- 030 usuarios inscritos en el Registro Único de Usuarios de Alcohol Etílico y Bebidas Alcohólicas, controlados y fiscalizados.

Pesquería



- 07 Evaluaciones de los recursos hídricos para la actividad acuícola, ubicados en las provincias de Parinacochas, Lucanas, Sucre y Huanta.
- Monitoreo de 59 piscigranjas a fin de verificar su cumplimiento de declaración de impacto ambiental.
- Aprobación 02 declaraciones de Impacto Ambiental, para realizar la actividad productiva AMYPE.
- Implementación de catastro acuícola, para verificar los puntos geográficos de ubicación de cada piscigranjas
- 31 autorizaciones y concesiones nuevos para desarrollar la actividad de acuicultura.
- 49 adecuaciones a la nueva Ley de Acuicultura 2017, para desarrollar la actividad de la acuicultura.
- Inspecciones a 28 piscigranjas en el Distrito de Tambo y San Miguel
- Cursos (04) de capacitación en técnicas de producción, financiamiento y pesca artesanal
- Asistencia Técnica (03) a piscicultores, en las provincias de Huamanga y Víctor Fajardo
- Elaboración Expediente Técnico: PIP Código SNIP 3098089 Mejoramiento de los Servicios de Asistencia Técnica en el manejo sostenible de la Trucha a Productores Focalizados en la Región Ayacucho, costo inversión: S/. 7'542,624.66 Soles



2.10 GERENCIA REGIONAL DE DESARROLLO SOCIAL

La Gerencia Regional de Desarrollo Social tiene como función de formular estrategias y políticas regionales en: Educación, Salud, Vivienda y Saneamiento, Trabajo y Promoción del Empleo; así como aspectos relacionados con la participación activa de la juventud, comunidades campesinas e indígenas.



ALINEAMIENTO DE LA POLÍTICA NACIONAL Y REGIONAL

OBJETIVO NACIONAL	OBJETIVO REGIONAL	INDICADOR	LÍNEA DE BASE 2014	META 2021
Oportunidades y acceso a los servicios	Garantizar una Educación inclusiva de calidad en la Educación Básica regular	Tasa neta de asistencia en la Educación inicial (3 a 5 años de edad)	77.9	99.0
		Porcentaje de estudiantes de 2do. Grado de primaria con nivel suficiente de comprensión lectora	34.6	65.0
		Porcentaje de estudiantes de 2do Grado de primaria con nivel suficiente en matemática	25.6	65.0
	Mejorar las condiciones de salud de toda la población en la Región	Proporción de niños y niñas menores de 5 años con desnutrición crónica (OMS)	26.3	18.0
		Proporción de de niños y niñas con anemia	45.8	34.0
	Garantizar las condiciones que aseguren la igualdad de género	Índice de desigualdad de género	0.530	0.410



PRINCIPALES LOGROS DE LA GERENCIA REGIONAL DE DESARROLLO SOCIAL

- Acciones articuladas entre la Dirección de Adopciones del MIMP, Juzgados de Familia, Gobierno Local, UGEL, Red Asistencial de salud, Instituto Superior Tecnológico para la atención de los niños albergados.
- Seguimiento en la formalización de la situación legal para albergar niños en situación de abandono en los diferentes albergues.
- Trabajo concertado con CUNA MAS, PNP, Defensoría del Pueblo y otros.
- Fortalecimiento académico de los niños con docentes de las I.E. en las Aldeas.
- Se ha entregado conjuntamente con la CMAN y el Ministerio de Justicia la entrega de 700 certificados de transferencia de derechos en educación como parte de la reparación a los afectados por la violencia política.

APOYO A LA POBLACION, FAMILIA Y DISCAPACIDAD

- Implementación de la oficina de OREDIS, con un espacio independiente con acceso a las PCD, quien lidera el trabajo articulado con las instituciones y organizaciones que trabajan en beneficio de las PCD.
- Organización de un evento macro regional con la participación de más de 300 personas con discapacidad, teniendo como resultado la elaboración de una agenda regional para los tres niveles de gobierno.
- Actualización participativa del Plan Regional de Personas con Discapacidad 2014 – 2021, que se alinea a los plan regional.
- Fortalecimiento de las 11 OMAPED provinciales de la región, como un mecanismo de articular el trabajo con los gobiernos locales y organizaciones sociales.

MEJORAR LA CALIDAD DE VIDA DE LA POBLACION

- Actualización del Plan Regional de Acciones por la Infancia y Adolescencia – PRAIA.
 - Relanzamiento del CREDNNA, como instancia consultiva y articuladora.
- Articulación con el MIMP para la atención de los problemas de violencia contra los NNA - CCONNA.
- Para la atención de los problemas de violencia contra los NNA, se ha desarrollado un plan piloto de atención a 202 NNA identificados y que se encuentran en situación de vulnerabilidad.

MATERIA DE GENERO E IGUALDAD DE OPORTUNIDADES

Funcionamiento de la comisión técnica Regional-COTER para la transversalización de género en los sectores y gobiernos locales.

- Aprobación multisectorial de la matriz para la evaluación del plan de trabajo desde la COTER en concertación y asistencia del MIMP para la implementación de la cuota de género.
- Se ha brindado asistencia técnica en la formulación de ordenanzas municipales para el reconocimiento de los órganos consultivos de la Mujer (CPM), Cuota de Género, desde la GRDS y el Proyecto PRIO, impulsando los PLIOs.



PRINCIPALES LOGROS EN LA EJECUCIÓN DE PROYECTOS DE INVERSIÓN PÚBLICA

MEJORAMIENTO DE LA GESTIÓN SOCIAL DE LOS GOBIERNOS LOCALES Y COMUNIDADES PARA REDUCIR LA DESNUTRICIÓN INFANTIL EN LA REGIÓN AYACUCHO

- 33 municipalidades comprometidas en el trabajo articulado para la lucha contra la desnutrición infantil y la anemia.
- 23 Subgerencias de Desarrollo Social de los gobiernos locales, fueron implementados con equipamiento básico para la vigilancia comunitaria.
- 33 comunidades pilotos fortalecidas, cuentan con Juntas Vecinales Comunales reconocidos por sus GLs, vienen implementando la estrategia de comunidad y familias saludables.
- Implementación de 33 Centros de Promoción y Vigilancia Comunitaria con kits para sesiones demostrativas de estimulación temprana, lavado de manos, preparación y conservación de alimentos; a fin de realizar el seguimiento de indicadores materno infantil de los niños menores de 03 años y gestantes, y contribuir en la reducción de la desnutrición infantil.
- Instalación de 33 módulos demostrativos de letrinas ecológicas, cocinas mejoradas y micro rellenos sanitarios, con el fin de ser replicados por las familias de la comunidad y tener mejores condiciones de vida.



MEJORAMIENTO DE LOS SERVICIOS DE PREVENCIÓN Y TRATAMIENTO DEL CONSUMO DE DROGAS EN ADOLESCENTES ESCOLARES DE LAS PROVINCIAS DE HUAMANGA, HUANTA, LA MAR Y VILCAS HUAMÁN - REGIÓN AYACUCHO



- 272 docentes tutores de 21 Instituciones Educativas Capacitados en la implementación y aplicación de las estrategias en prevención del consumo de drogas. La capacitación a docentes tutores como facilitadores del Programa de Familias Fuertes: Amor y Límites, se desarrolló con especialistas que cumplen el perfil y certificados por DEVIDA.
- 6,870 adolescentes escolares conocen y fortalecen los factores protectores para afrontar y/o prevenir el consumo de drogas, desarrollan habilidades socio educativo y un proyecto de vida.
- 318 familias de las cuatro provincias focalizadas fortalecidas en las habilidades para prevenir el consumo de drogas.
- 267 tutores fortalecidos en la implementación de los temas preventivos el consumo de drogas en el área de TOE y el cumplimiento de las aplicaciones al 100%.



MEJORAMIENTO DE LAS CAPACIDADES EMPRENDEDORAS DE LAS Y LOS JÓVENES DE 15 A 29 AÑOS DE LA REGIÓN AYACUCHO

- Se ha realizado la asistencia técnica para la implementación de 40 negocios en las 11 provincias, en los rubros de crianza de animales menores, apicultura, producción de hortalizas, panadería y pastelería, derivados de fruta y servicios.
- Se fortaleció y conformo los concejos provinciales de la juventud (CPJ) en las 11 provincias, articulando a las autoridades y actores locales, los mismos que vienen realizando su plan de trabajo.

IMPLEMENTACIÓN DEL PLAN DE IGUALDAD DE OPORTUNIDADES ENTRE VARONES Y MUJERES EN LA REGIÓN DE AYACUCHO.

- Fortalecimiento de capacidades de 660 mujeres en emprendimientos laborales a nivel de la región de Ayacucho.
- 09 provincias en proceso de Elaboración del Plan Local de Igualdad de Oportunidades (Cangallo, Vilcashuaman, La Mar, Fajardo, Sucre, Huanca Sancos, Parinacochas, Paucar del Sara Sara y Huanta).

2.10.1 DIRECCIÓN REGIONAL DE EDUCACIÓN

La Dirección Regional de Educación, tiene la misión de promover una educación integral con equidad y calidad, en el marco de los lineamientos de la política sectorial y regional. Asimismo, cumple la función de técnico normativo de las Unidades de Gestión Educativa Local (UGELs) de las 11 provincias de la región.

La Dirección Regional de Educación, ejecutó los siguientes programas presupuestales:

➤ 0051 PREVENCIÓN Y TRATAMIENTO DEL CONSUMO DE DROGAS.

RESULTADOS DE INDICADORES

METAS DE INDICADORES DE DESEMPEÑO DE RESULTADO Y PRODUCTO A NIVEL REGIONAL

PLIEGO: 444 GOBIERNO REGIONAL DEL DEPARTAMENTO DE AYACUCHO

SECTOR: EDUCACION

Nombre del Programa: Programa Presupuestal 0051 "Prevención y Tratamiento del Consumo de Drogas"

INDICADOR DE DESEMPEÑO : RESULTADO/ PRODUCTO	Unidad de Medida	Año 2014	Año 2015	Año 2016	Año 2017
RESULTADO ESPECÍFICO: Disminución del Consumo de Drogas en la Población de 12 a 65 Años					
1. % de escolares del Nivel secundario del ámbito urbano capacitados en habilidades psicosociales para la prevención del consumo de drogas	Porcentaje	S/D	80.00%	81.60%	92.00%

LOGROS IMPORTANTES DEL PROGRAMA:

- Taller de capacitación a 76 docentes como facilitadores del Programa Familias Fuertes, provenientes de las 38 Instituciones Educativas de la jurisdicción de la UGEL Huamanga y Huanta (02 Docentes de cada Institución Educativa).
- Capacitación a 172 docentes tutores para el desarrollo del Programa Presupuestal de Prevención y Tratamiento del Consumo de Drogas, de las Instituciones Educativas focalizadas de la UGEL Huanta y 501 Docentes tutores de la UGEL Huamanga, haciendo un total de 673 Docentes Tutores capacitados.
- Aplicación del programa de prevención del consumo de drogas en el ámbito educativo a través de la tutoría. Se ha logrado realizar 716 aplicaciones como meta física, alcanzándose a una población estudiantil de 20,648 estudiantes beneficiados.
- Formación y capacitación a 110 líderes estudiantiles para la prevención del consumo de Drogas, provenientes de las Instituciones Educativas de la jurisdicción de la UGEL Huanta, y 270 líderes estudiantiles de las Instituciones Educativas de la jurisdicción de la UGEL Huamanga

BENEFICIARIOS DEL PP 0051 "PREVENCIÓN Y TRATAMIENTO DEL CONSUMO DE DROGAS							
N°	DEPARTAMENTO	PROVINCIA	DISTRITO	UGEL	N° DE ESTUDIANTES	N° DOCENTES TUTORES	N° SECCIONES
01	AYACUCHO	HUAMANGA	AYACUCHO	HUAMANGA	11,481	347	380
02			CARMEN ALTO	HUAMANGA	1,614	50	60
03			JESUS DE NAZARENAS	HUAMANGA	979	38	40
04			SAN JUAN BAUTISTA	HUAMANGA	2,451	66	82
		Sub Total Huamanga			16,525	501	562
05		HUANTA	HUAMANGUILLA	HUANTA	509	22	22
06			HUANTA	HUANTA	3125	126	126
07			IGUAIN	HUANTA	132	6	6
08			LURICOCHA	HUANTA	357	18	21
		Sub Total Huanta			4,123	172	175
TOTAL					20,648	673	737

- 0068 REDUCCIÓN DE LA VULNERABILIDAD Y ATENCIÓN DE EMERGENCIA Y DESASTRES – PREVAED.

RESULTADO DE INDICADORES: Índice de Protección y Resiliencia

INDICADOR DE DESEMPEÑO	AÑOS			
	2014	2015	2016	2017 Proyectado
1) Índice de Protección y Resiliencia frente al Riesgo de Desastres	39.52%	39.52%	39.52%	39.52%

Fuente: Programación Presupuestal 2018 - 2020

LOGROS IMPORTANTES DEL PROGRAMA:

Desarrollo de talleres de fortalecimiento a 766 docentes y directores focalizados a nivel regional, capacitados en gestión del riesgo de desastres por tipo de desastre.
454 ILEE a nivel regional monitoreadas y que cuentan con Planes de Gestión de Riesgos de Desastres.

UGEL	META (I.L.E.E.)	META (Docentes/ Directores)	BENEFICIARIOS	
			DOCENTES	ESTUDIANTES
HUAMANGA	53	81	156	1,930
CANGALLO	43	71	133	1,448
HUANTA	40	69	280	3,881
HUANCASANCOS	21	54	145	1,547
LA MAR	40	72	184	2,601
LUCANAS	45	62	119	553
PARINACOCAS	43	79	210	1,805
PAUCAR DEL SARA S.	40	56	79	379
SUCRE	43	79	202	1,659
VÍCTOR FAJARDO	43	72	161	1,659
VILCASHUAMÁN	43	71	135	1,248
TOTAL	454	766	1,804	18,710

Fuente: Elaboración Equipo PREV/AED 2017

RESUMEN DE INSTITUCIONES EDUCATIVAS POR TIPO DE DESASTRES

Nº	PROVINCIAS	TOTAL	AMENAZA		
1	HUAMANAGA	53	18	17	18
2	CANGALLO	43	12	14	17
3	HUANTA	40	10	23	7
4	HUANCASANCOS	21	8	4	9
5	LA MAR	40	8	23	9
6	LUCANAS	45	18	9	18
7	PARINACOCAS	43	15	10	18
8	PAUCAR DEL SARA S.	40	18	10	12
9	SUCRE	43	13	14	16
10	VÍCTOR FAJARDO	43	11	14	18
11	VILCASHUAMÁN	43	12	16	15
TOTAL		454	143	154	157

Fuente: Elaboración Equipo PREV/AED 2017

0072 PROGRAMA DE DESARROLLO ALTERNATIVO INTEGRAL Y SOSTENIBLE – PIRDAIS.

RESULTADO DE INDICADORES: % de estudiantes que reciben transferencias de capacidades y conocimientos para la conservación y aprovechamiento sostenible de recursos naturales.

INDICADOR DE DESEMPEÑO	AÑOS			
	2014	2015	2016	2017 Proyectado
1) % de estudiantes que reciben transferencias de capacidades y conocimientos para la conservación y aprovechamiento sostenible de los recursos naturales (Huanta y La Mar)	50.14%	49.63%	41.27%	65.69%

Fuente: Programación Presupuestal 2018 - 2020

LOGROS IMPORTANTES DEL PROGRAMA:

- Formación de 560 docentes promotores de educación ambiental en Huanta y La Mar.
- Monitoreo y acompañamiento a la implementación del enfoque ambiental en 210 II.EE.
- Aplicación de prueba de entrada (Línea de base) a 8,000 estudiantes que implica evaluar las capacidades, conocimientos y actitudes en los estudiantes.
- Instalación de 12 Módulos demostrativos (Bihuertos escolares).

METAS DE ATENCIÓN DEL PP 072 "PIRDAIS"

AMBITO	DREA	NIVEL EDUCATIVO											
		EDUCACION INICIAL			EDUCACION PRIMARIA			EDUCACION SECUNDARIA			META ANUAL 2017		
		II.EE	PROFESORES	ESTUDIANTES	II.EE	PROFESORES	ESTUDIANTES	II.EE	PROFESORES	ESTUDIANTES	II.EE	PROFESORES	ESTUDIANTES
AYACUCHO		35	90	1120	35	230	3250	35	240	3630	105	560	8000
LA MAR		20	49	639	19	131	2319	20	157	2316	59	337	5274
SAN MIGUEL		2	4	33	2	8	87	2	15	97	6	27	217
CHUNGUI		2	3	35	2	9	86	2	8	60	6	20	181
ANCO		3	5	87	4	15	154	3	21	230	10	41	471
ANCHIHUAY		2	3	46	3	15	139	2	11	76	7	29	261
SAMUGARI		4	12	170	3	26	667	4	34	546	11	72	1383
SANTA ROSA		4	13	145	3	38	665	4	34	657	11	85	1467
AYNA		3	9	123	2	20	521	3	34	650	8	63	1294
HUANTA		15	41	481	16	99	931	15	83	1314	46	223	2726
LURICOCHA		4	11	154	4	20	165	4	19	234	12	50	553
SIVIA		4	13	135	4	28	349	4	30	530	12	71	1014
LLOCHEGUA		4	11	127	5	24	243	4	21	429	13	56	799
ONAYRE		3	6	65	3	27	174	3	13	121	9	46	360

➤ 0090 LOGROS DE APRENDIZAJE DE LOS ESTUDIANTES DE EDUCACIÓN BÁSICA REGULAR (PELA).

RESULTADO DE INDICADORES EN NIVEL PRIMARIA: Comprensión Lectora y Matemáticas

RESULTADOS POR UGEL EN EL AREA DE COMPRENSIÓN LECTORA QUE ALCANZARON EL NIVEL 2(*)							
UGEL	2007	2012	2013	2014	2015	2016	Proyección 2017
	%	%	%	%	%	%	%
UGEL Huamanga	14.90	19	30,1	43.8	57.8	62.00	66.90
UGEL Cangallo	0.70	6.3	13,2	19.8	30.4	39.30	44.20
UGEL Huancasancos	4.30	5.2	18,5	27.8	44.1	47.40	52.30
UGEL Huanta	7.30	13.1	20,5	29.9	45.4	44.90	49.80
UGEL La Mar	5.80	-	11,0	31.0	40.8	43.10	48.00
UGEL Lucanas	7.00	15.3	26,7	34.6	46.1	46.80	51.70
UGEL Paríacochas	11.00	16.9	23,6	43.5	56.3	48.10	53.00
UGEL Paucar Del Sarasara	8.60	24	23,4	33.8	41.4	46.50	51.40
UGEL Sucre	13.50	11.9	26,5	37.3	54.2	37.30	42.20
UGEL Víctor Fajardo	6.30	13.2	18,0	25.9	23.7	23.70	28.60
UGEL Vilcashuaman	4.70	6.1	17,4	22.3	27.7	42.60	47.50
Resultados DRE AYACUCHO	7.8	13.7	21,8	34.6	48.3	52.10	57.00
Resultados Nacionales	15.9	30.9	33.0	43.5	49.8	46.40	

RESULTADOS POR UGEL EN EL AREA DE MATEMÁTICA QUE ALCANZARON EL NIVEL 2 (*)							
UGEL	2007	2012	2013	2014	2015	2016	Proyección 2017
	%	%	%	%	%	%	%
UGEL Huamanga	8.9	4.8	15,3	31.8	35.2	54.80	59.20
UGEL Cangallo	2.0	2.5	9,5	15.9	19.4	42.30	46.70
UGEL Huancasancos	4.3	2.6	11,2	23.2	18.2	41.00	45.40
UGEL Huanta	7.3	9.7	12,7	21.7	30.9	44.60	49.00
UGEL La Mar	9.7	-	4,9	30.1	31.4	45.20	49.60
UGEL Lucanas	8.8	4.7	15,6	22.0	27.6	41.60	46.00
UGEL Paríacochas	9.2	9.6	14,6	33.8	42.7	40.60	45.00
UGEL Paucar Del Sarasara	10.8	9.9	8,3	27.5	21.2	35.20	39.60
UGEL Sucre	17.2	8.5	11,2	25.3	37.3	40.00	44.40
UGEL Víctor Fajardo	6.3	15.3	14,4	14.7	10.7	31.40	35.80
UGEL Vilcashuaman	8.8	3.9	8,3	24.1	25.7	41.00	45.40
Resultados DRE AYACUCHO	6.2	4.3	10,1	25.6	30.1	48.60	53.00
Resultados Nacionales	7.2	12.8	16,8	25.9	26.6	34.10	

Fuente: Evaluación Censal de Estudiantes (UMC – Ministerio de Educación) y Programación 2018 - 2021

RESULTADO DE INDICADORES EN EL NIVEL SECUNDARIA: Comprensión Lectora y Matemáticas

RESULTADOS POR UGEL EN EL AREA DE COMPRENSIÓN LECTORA QUE ALCANZARON EL NIVEL 2(*)				RESULTADOS POR UGEL EN EL AREA DE MATEMÁTICA QUE ALCANZARON EL NIVEL 2(*)			
UGEL	2015	2016	Proyección 2017	UGEL	2015	2016	Proyección 2017
	%	%	%		%	%	%
UGEL Huamanga	10.60	11.50	16.20	UGEL Huamanga	5.50	9.60	13.60
UGEL Cangallo	1.90	5.70	10.40	UGEL Cangallo	1.60	7.10	11.10
UGEL Huancasancos	4.00	7.00	11.70	UGEL Huancasancos	1.10	7.70	11.70
UGEL Huanta	5.10	6.70	11.40	UGEL Huanta	4.30	9.80	13.80
UGEL La Mar	2.40	3.20	7.90	UGEL La Mar	1.30	3.50	7.50
UGEL Lucanas	8.50	11.30	16.00	UGEL Lucanas	6.90	15.90	19.90
UGEL Parinacochas	9.10	13.40	18.10	UGEL Parinacochas	7.20	14.20	18.20
UGEL Paucar Del Sarasara	10.00	14.10	18.80	UGEL Paucar Del Sarasara	7.00	14.50	18.50
UGEL Sucre	3.50	6.80	11.50	UGEL Sucre	2.70	17.50	21.50
UGEL Victor Fajardo	1.20	2.70	7.40	UGEL Victor Fajardo	0.60	7.10	11.10
UGEL Vilcashuaman	1.80	2.90	7.60	UGEL Vilcashuaman	1.50	4.30	8.30
Resultados DRE AYACUCHO	7.30	8.80	13.50	Resultados DRE AYACUCHO	4.40	9.30	13.30
Resultados Nacionales	14.70	14.30		Resultados Nacionales	9.50	11.50	

Es preciso resaltar que mediante Resolución Ministerial N° 350-2017-MINEDU de fecha 16 de junio del 2017 y su modificatoria Resolución Ministerial N° 529-2017-MINEDU de fecha 27 de setiembre del 2017, el Ministerio de Educación cancela la ejecución de la Evaluación Censal de Estudiantes (ECE 2017) a nivel nacional, todo ello a consecuencia del inicio de la Huelga Magisterial Nacional que comienza el 12 de julio del 2017; por ello a la fecha no se cuenta con resultados de la Evaluación Censal de Estudiantes 2017.

LOGROS IMPORTANTES DEL PROGRAMA:

- Se brindó Acompañamiento Pedagógico Bilingüe con 23 Acompañantes Pedagógicos en el Nivel Inicial a 167 docentes, en 107 I.I.E.E., beneficiando a 1,891 estudiantes en las provincias de Parinacochas, Huanta, Huamanga, Sucre, Victor Fajardo y Huancasancos.
- Monitoreo y supervisión de 150 I.I.E.E. no focalizados por el PELA de los niveles Inicial, Primaria y Secundaria. Asimismo, se capacitaron a 700 docentes de aula.
- Se brindó Acompañamiento Pedagógico Bilingüe con 93 Acompañantes Pedagógicos en el Nivel Primaria a 758 docentes, en 237 I.I.E.E., beneficiando a 6,999 estudiantes en las provincias de Parinacochas, Huanta, La Mar, Huamanga, Sucre, Victor Fajardo y Huancasancos.
- Se brindó Acompañamiento Pedagógico multigrado en el Nivel Primaria a 185 docentes, en 97 I.I.E.E., beneficiando a 1,054 estudiantes en las provincias de Parinacochas, Huamanga y Lucanas.
- Se brindó Acompañamiento Pedagógico en el marco de Soporte Pedagógico en el Nivel Primaria a 2,639 docentes, en 152 I.I.E.E., beneficiando a 23,419 estudiantes en las provincias de Cangallo, Lucanas, Parinacochas, Paucartambo, Huanta, La Mar, Huamanga, Vicos, Fajardo, Vilcashuaman y Huancasancos, se ha logrado 7 Acompañamientos Pedagógicos, con visitas en aula a los Docentes Acompañados (cada visita consiste en 15 días de acompañamiento pedagógico).

ESTADISTICA 2017 DE LAS INSTITUCIONES EDUCATIVAS DE LA EDUCACION BASICA REGULAR

NIVEL INICIAL									
N°	PROVINCIA	I.I.E.E		ALUMNOS		DOCENTES		LOCALES ESCOLARES	
		PÚBLICA	PRIVADA	PÚBLICA	PRIVADA	PÚBLICA	PRIVADA	PÚBLICA	PRIVADA
01	Huamanga	389	112	11,454	3,236	561	231	240	58
02	Cangallo	96		1,727		123		67	
03	Huancasancos	34		474		33		13	
04	Huanta	250	7	5,155	308	344	21	182	1
05	La Mar	270	3	4,532	88	304	6	189	
06	Lucanas	198	3	2,787	60	228	7	124	1
07	Parinacochas	109	2	1,737	94	141	8	72	
08	Paucar del Sara sara	58	1	659	22	60	2	33	
09	Sucre	65		644		63		34	
10	Victor Fajardo	62		952		83		37	
11	Vicas Huaman	72		925		78		52	
SUB TOTAL		1,603	128	31,046	3,808	2,018	275	1,043	60
TOTAL		1,731		34,854		2,293		1,103	

NIVEL PRIMARIA									
N°	PROVINCIA	I.I.E.E		ALUMNOS		DOCENTES		LOCALES ESCOLARES	
		PÚBLICA	PRIVADA	PÚBLICA	PRIVADA	PÚBLICA	PRIVADA	PÚBLICA	PRIVADA
01	Huamanga	235	87	26,433	6,791	1,579	447	188	8
02	Cangallo	90	2	4,031	34	368	3	84	
03	Huancasancos	22		1,079		97		21	
04	Huanta	210	10	12,440	621	889	51	169	1
05	La Mar	214	3	11,486	158	773	15	198	
06	Lucanas	217	3	5,786	91	680	11	213	1
07	Parinacochas	107	2	3,149	145	365	14	103	
08	Paucar del Sara sara	44	1	1,057	38	160	5	44	
09	Sucre	51		1,185		168		45	
10	Victor Fajardo	60		2,264		261		54	
11	Vicas Huaman	86		2,278		273		85	
SUB TOTAL		1,336	108	71,188	7,878	5,613	546	1,204	10
TOTAL		1,444		79,066		6,159		1,214	

NIVEL SECUNDARIA									
N°	PROVINCIA	I.I.E.E		ALUMNOS		DOCENTES		LOCALES ESCOLARES	
		PÚBLICA	PRIVADA	PÚBLICA	PRIVADA	PÚBLICA	PRIVADA	PÚBLICA	PRIVADA
01	Huamanga	92	52	24,009	5,350	1,512	406	60	5
02	Cangallo	33	3	3,472	31	363	11	29	
03	Huancasancos	10		869		102		10	
04	Huanta	68	7	9,789	693	823	61	46	
05	La Mar	54	6	8,574	199	784	28	45	2
06	Lucanas	71		4,791		728		71	
07	Parinacochas	29	2	2,639	71	332	14	27	1
08	Paucar del Sara sara	15		919		153		15	
09	Sucre	18		1,142		170		12	
10	Victor Fajardo	27		1,935		250		22	
11	Vicas Huaman	23		1,946		233		22	
SUB TOTAL		440	70	60,085	6,344	5,450	520	359	8
TOTAL		510		66,429		5,970		367	

Fuente: Estadística Educativa de la DREA 2017

- 0091 INCREMENTO EN EL ACCESO DE LA POBLACIÓN DE 3 A 16 AÑOS A LOS SERVICIOS PÚBLICOS EN LA EDUCACIÓN BÁSICA REGULAR

RESULTADO DE INDICADORES EN EL NIVEL INICIAL, PRIMARIA Y SECUNDARIA: Tasa Neta de Matrícula en los Niveles de Inicial, Primaria y Secundaria.

INDICADOR DE DESEMPEÑO	AÑOS			
	2014	2015	2016	2017 Proyectado
1) Tasa Neta de Matrícula en el Nivel Inicial	80.90%	78.30%	84.10%	87.10%
2) Tasa Neta de Matrícula en el Nivel Primaria	91.30%	94.80%	91.30%	95.30%
3) Tasa Neta de Matrícula en el Nivel Secundaria	83.20%	83.70%	85.70%	89.70%

Fuente: Programación Presupuestal 2018 - 2020

LOGROS IMPORTANTES DEL PROGRAMA:

- 30 familias en el nivel inicial y 43 en el nivel secundario de zonas rurales son empoderados en la enseñanza del nivel inicial y los problemas de abandono escolar en secundaria.
- 59 II.EE reciben saneamiento físico y legal en inicial y 4 en secundaria, beneficiando a 2,054 alumnos y 479 alumnos respectivamente.

NIVEL INICIAL			NIVEL SECUNDARIA		
PROVINCIA	Nº INSTITUCIONES EDUCATIVAS	Nº DE ALUMNOS	PROVINCIA	Nº INSTITUCIONES EDUCATIVAS	Nº DE ALUMNOS
Huamanga	19	683	Huamanga	1	29
Huancasancos	1	15	Huanta	1	39
Huanta	19	559	La Mar	1	269
La Mar	10	383	Vilcashuaman	1	142
Lucanas	2	77	TOTAL	4	479
Parinacochas	2	185			
Vilcashuaman	6	152			
TOTAL	59	2,054			

- Se programó la creación de 07 Instituciones Educativas en el Nivel Inicial y 10 Instituciones Educativas en el Nivel Secundario, beneficiando a las provincias de Lucanas, Parinacochas, Huanta, La Mar, Huamanga, así:

PROVINCIA	NIVEL	
	INICIAL	SECUNDARIA
Lucanas		1
Parinacochas		3
Huanta		1
La Mar		1
Huamanga	7	4
TOTAL	7	10
	17	

- Proceso de elaboración de 32 estudios de inversión a nivel de perfil en el nivel inicial.
- Proceso de elaboración de 32 Expedientes técnicos para I.I.E.E del nivel inicial

DREA	NIVEL INICIAL	
	PERILES	EXPEDIENTES TÉCNICOS
Regional	32	32
TOTAL	32	32

➤ **0106 INCLUSION DE NIÑOS, NIÑAS Y JOVENES CON DISCAPACIDAD EN LA EDUCACION BASICA TECNICA PRODUCTIVA**

RESULTADO DE INDICADORES: % de personas con discapacidad que acceden a Educación Básica en Instituciones Educativas Públicas.

INDICADOR DE DESEMPEÑO	AÑOS			
	2014	2015	2016	2017 (Proyectado)
1) % de personas con discapacidad que acceden a Educación Básica en Instituciones Educativas Públicas	21.30%	21.30%	21.30%	23.60%

Fuente: Programación Presupuestal 2018 - 2020

LOGROS IMPORTANTES DEL PROGRAMA:

- Contrato de 64 docentes en 19 instituciones educativas de educación básica especial de la región de Ayacucho, beneficiando a 313 alumnos.

- Monitoreo y acompañamiento a 19 I.I.E.E por parte de la especialista de educación básica especial.
- Atención a 74 niños con discapacidad severa en el Centro de Educación Básica Especial San Juan de Dios
- Atención de 60 niños con discapacidad leve a través de (SAANEE), acceden a 30 instituciones públicas inclusivas.
- Atención de 49 niños de ciclo I del programa de intervención temprana, con riesgo de discapacidad, son atendidas en PRITE I.

RESUMEN DE INSTITUCIONES EDUCATIVAS PRIORIZADAS POR LA EDUCACIÓN BÁSICA ESPECIAL

EDUCACIÓN ESPECIAL									
N°	PROVINCIA	I.I.E.E		ALUMNOS		DOCENTES		LOCALES ESCOLARES	
		PÚBLICA	PRIVADA	PÚBLICA	PRIVADA	PÚBLICA	PRIVADA	PÚBLICA	PRIVADA
01	Huamanga	3	0	120	0	16	0	2	0
02	Cangallo	3	0	9	0	4	0	1	0
03	Huancasancos								
04	Huanta	3	0	127	0	16	0	2	0
05	La Mar								
06	Lucanas	2	0	21	0	16	0	1	0
07	Paríacochas	3	0	26	0	6	0	2	0
08	Paucar del Sara sara	2	0	5	0	3	0	1	0
09	Sucre	3	0	5	0	3	0	2	0
10	Victor Fajardo								
11	Vilcas Huaman								
SUB TOTAL		19	0	313	0	64	0	11	0
TOTAL		19		313		64		11	

Fuente: Estadística Educativa de la DREA 2017

0107 MEJORA DE LA FORMACION EN CARRERAS DOCENTES EN INSTITUTOS DE EDUCACION SUPERIOR NO UNIVERSITARIA

RESULTADO DE INDICADORES: % de estudiantes con nivel de logro esperado en la Evaluación de Aprendizajes al Egreso.

INDICADOR DE DESEMPEÑO	AÑOS			
	2014	2015	2016	2017 (Proyectado)
1) Porcentaje de estudiantes con nivel de logro esperado en la Evaluación de Aprendizajes al Egreso	16.82%	18.95%	20.42%	22.98%

Fuente: Programación Presupuestal 2018 - 2020

LOGROS IMPORTANTES DEL PROGRAMA:

- Contrato de 147 docentes y administrativos de Institutos Públicos y 38 de Privados en 07 Institutos de la región Ayacucho
- Contrato de 147 administrativos de Institutos Públicos y 38 de Privados en 07 Institutos.
- Acondicionamiento y equipamiento de los locales del Instituto de Formación Docente "José Salvador Caveró Ovalle" de Huanta.

INSTITUTOS PEDAGÓGICOS							
N°	PROVINCIA	NÚMERO DE INSTITUTOS		NÚMERO DE ALUMNOS		NUMERO DE DOCENTES	
		PÚBLICA	PRIVADA	PÚBLICA	PRIVADA	PÚBLICA	PRIVADA
01	Huamanga	1	1	533	174	45	14
02	Cangallo	1		177		13	
03	Huancasancos						
04	Huanta	1	1	311	332	25	24
05	La Mar						
06	Lucanas	1		319		32	
07	Paríacochas	1		286		32	
08	Paucar del Sara sara						
09	Sucre						
10	Victor Fajardo						
11	Vilcas Huaman						
SUB TOTAL		5	2	1,626	506	147	38
TOTAL		7		2,132		185	

Fuente: Estadística Educativa de la DREA 2017

La Dirección Regional de Educación en el año 2017 ha programado 32 estudios de pre inversión en el nivel inicial por consultoría y se ejecutaron 29 perfiles; asimismo se programaron por consultoría la elaboraron de 07 expedientes técnicos, se aprobaron 04 expedientes técnicos y 03 están por aprobarse.

2.10.2 DIRECCIÓN REGIONAL DE SALUD AYACUCHO


La Dirección Regional de Salud como órgano responsable del sector salud se organiza para cumplir sus funciones exclusivas y compartidas en ocho Unidades Ejecutoras distribuidas en zonas estratégicas del territorio regional: 400 Salud Ayacucho; 401 Hospital Huamanga; 402 Salud Sur Ayacucho; 403 Salud Centro Ayacucho; 404 Salud Sara Sara; 405 Red de Salud de Ayacucho Norte; 406 Red de Salud Huamanga; 407 Red de Salud de San Miguel y 408 Red de Salud San Francisco. Las intervenciones en los nueve (09) Programas Presupuestales, cuyos logros se resume conforme al siguiente detalle:

1. **Programa Presupuestal 001: Articulado Nutricional (PAN).**- se ejecutan y promueven acciones referentes a: (i) entrega de complementación alimentaria para la madre y el niño menores de 36 meses; (ii) constituir municipios, comunidades, escuelas y familias saludables; (iii) incrementar la cobertura, oportuna y calidad de CRED (iv) vigilancia de la calidad del agua para consumo humano; (vii) vacunación contra rotavirus y neumococo, y; (viii) instalación de cocinas mejoradas para reducir la contaminación intradomiciliaria.

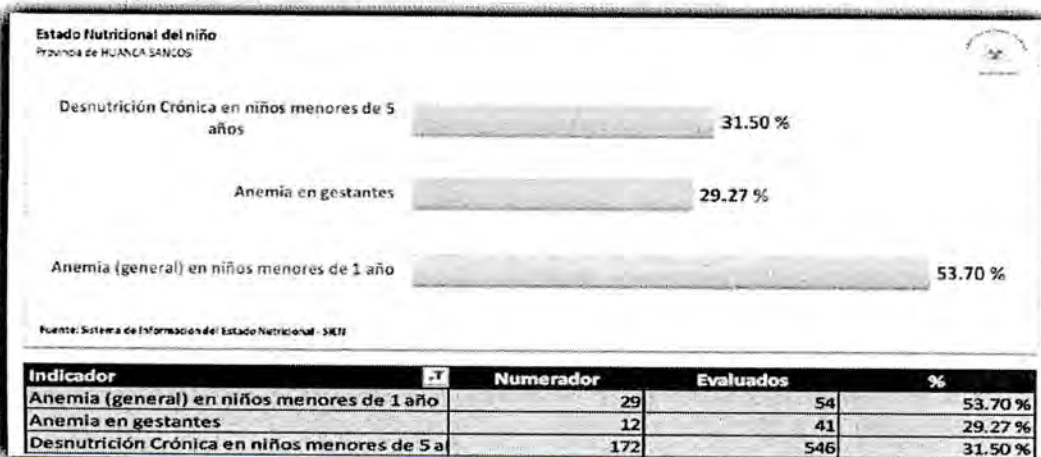
➤ Principales Logros:

- ✓ Fortalecimiento de competencias técnicas: Antropometría a 55 profesionales de enfermería, de los cuales 17 fueron pre seleccionados aptos para ser acreditados por (CENAN). Manejo de infecciones respiratorias agudas y sus complicaciones a 89 profesionales de la salud: 20 médicos, 66 licenciados en enfermería y 3 técnicos en enfermería con facilitador del Ministerio de Salud. Atención integral del recién nacido y RCP neonatal a 39 médicos y 64 licenciados en enfermería y 10 técnicos en enfermería. Desarrollo infantil temprano y CRED PLUS a 84 profesionales de la salud: 82 licenciados en enfermería y 02 técnicos en enfermería.
- ✓ Se atendió 4,651 niños con vacuna completa, a 2,838 niños con CRED completo, 3,537 niños con administración de suplemento de hierro y vitamina A, a 4,243 niños con infecciones respiratorias agudas, a 1,786 niños con enfermedades diarreicas agudas, a 634 niños con diagnóstico de infecciones respiratorias agudas con complicaciones, a 176 niños con diagnóstico de enfermedad diarreica aguda complicada, a 1,034 madres gestantes con administración de suplemento de hierro y ácido fólico y a 1,370 niños con diagnóstico de parasitosis intestinal.

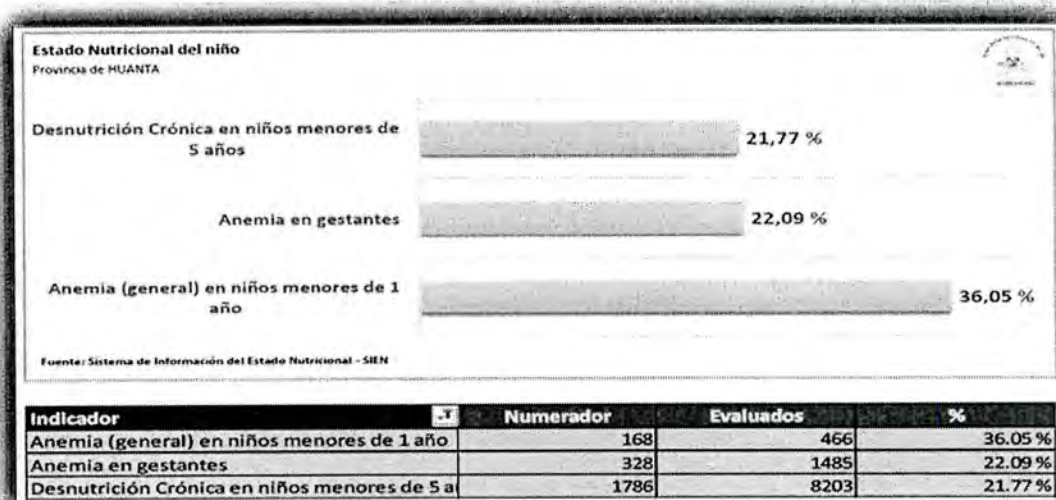
ANEMIA MATERNO INFANTIL Y DCI PROVINCIA DE CANGALLO



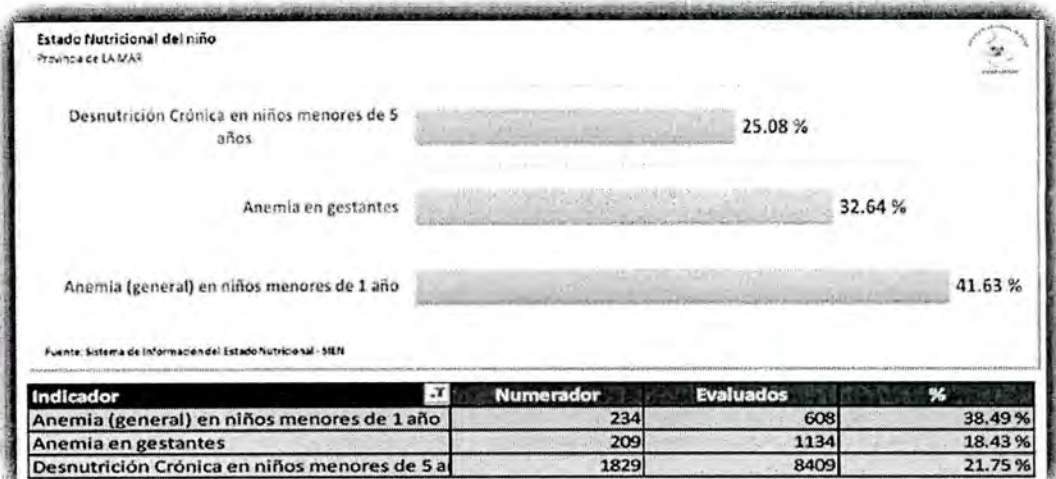
ANEMIA MATERNO INFANTIL Y DCI PROVINCIA DE HUANCASANCOS.



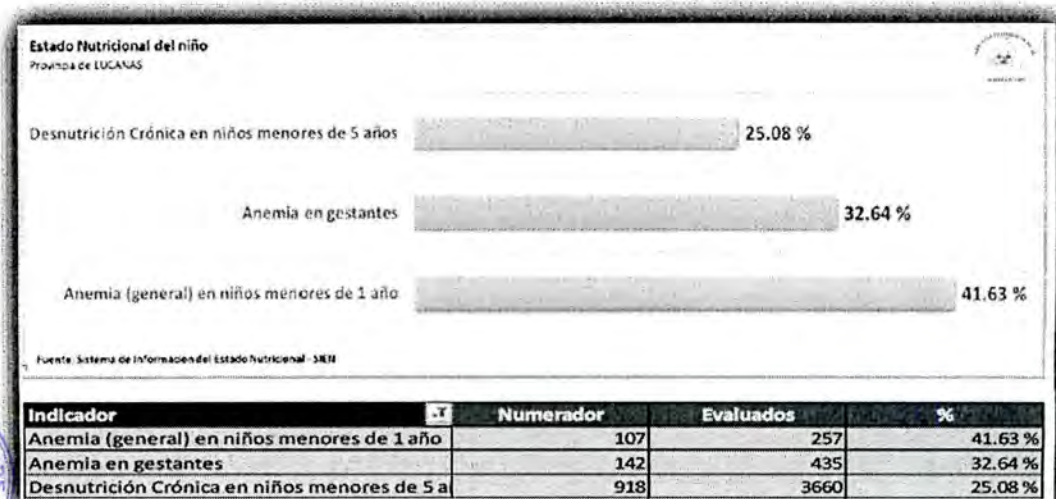
ANEMIA MATERNO INFANTIL Y DCI PROVINCIA DE HUANTA



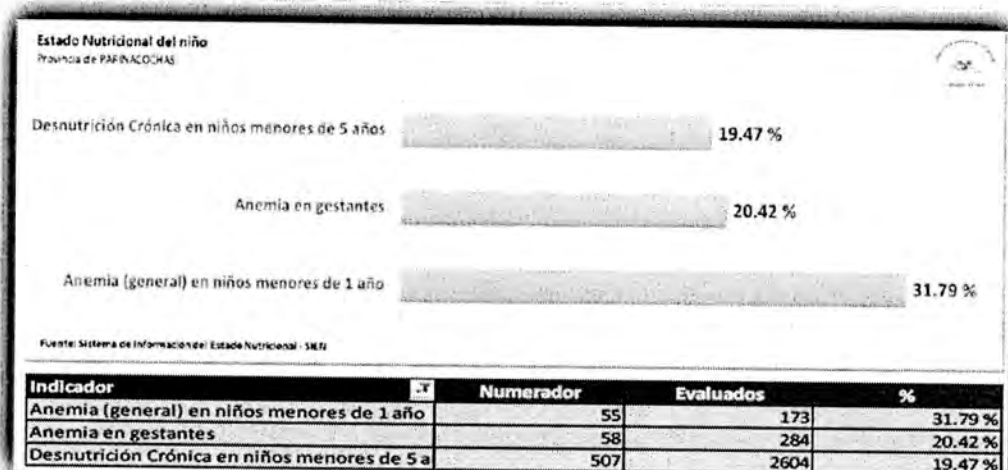
ANEMIA MATERNO INFANTIL Y DCI PROVINCIA DE LA MAR



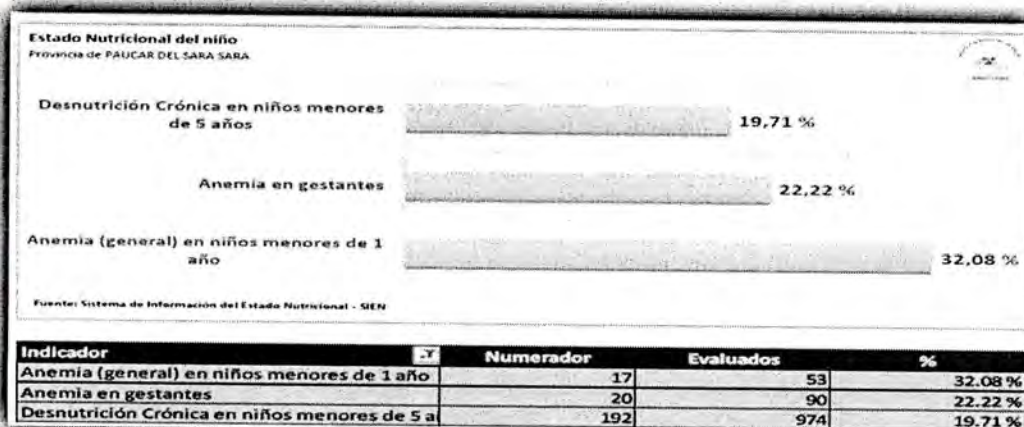
ANEMIA MATERNO INFANTIL Y DCI PROVINCIA DE LUCANAS



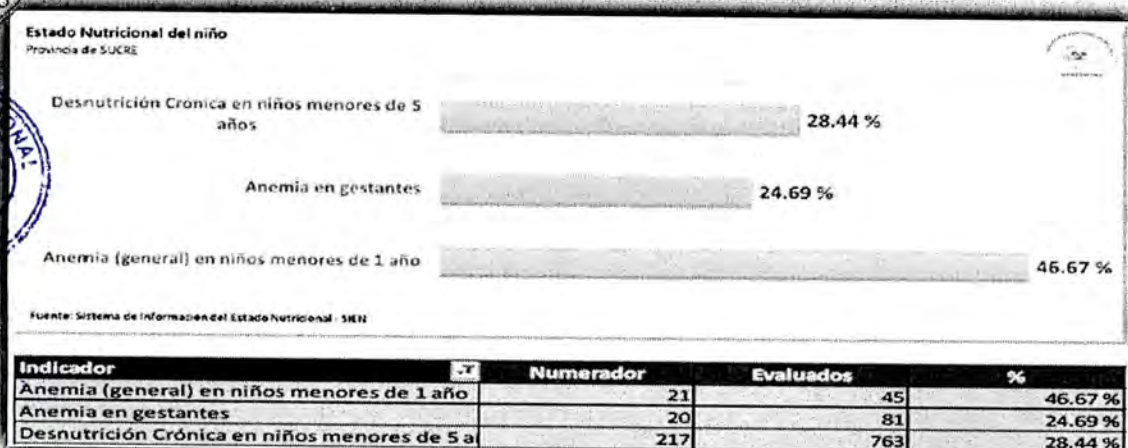
ANEMIA MATERNO INFANTIL Y DCI PROVINCIA DE PARINACOHAS



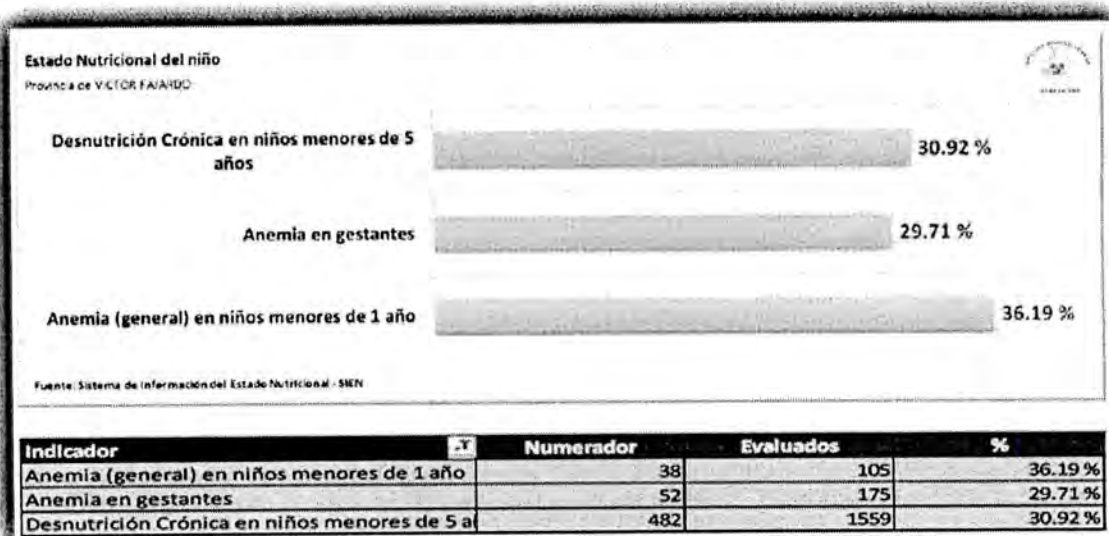
ANEMIA MATERNO INFANTIL Y DCI PROVINCIA DE PAUCAR DEL SARASARA



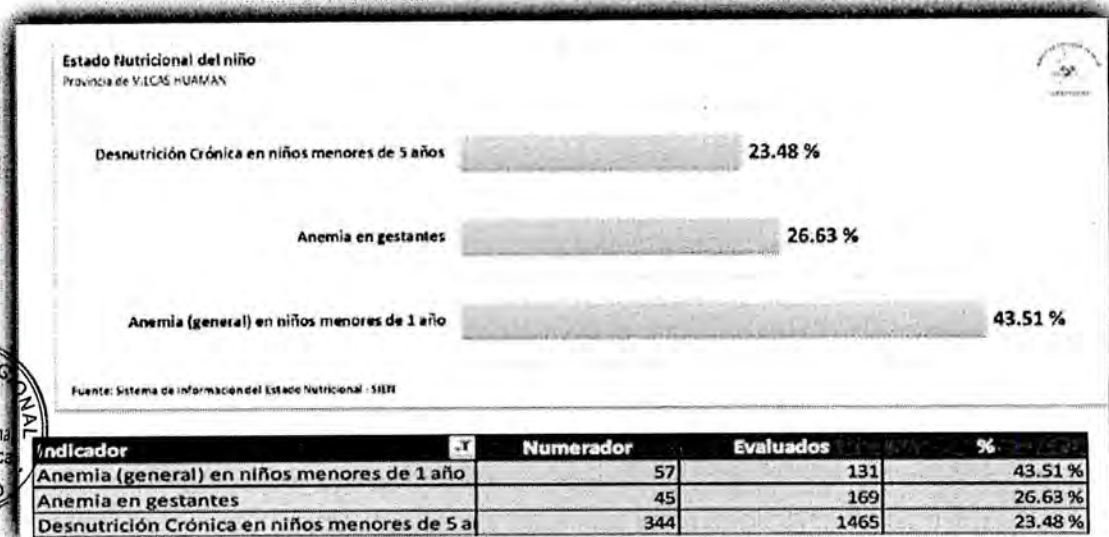
ANEMIA MATERNO INFANTIL Y DCI PROVINCIA DE SUCRE



ANEMIA MATERNO INFANTIL Y DCI PROVINCIA DE VÍCTOR FAJARDO



ANEMIA MATERNO INFANTIL Y DCI PROVINCIA DE VILCASHUAMAN



2. **Programa Presupuestal 002: Salud Materno Neonatal.** se ejecutan y promueven las siguientes acciones: (i) entrega de métodos de planificación familiar y consejería; (ii) constituir municipios, comunidades, escuelas y familias saludables; (iii) atención prenatal reenfocada; (iii) incrementar la disponibilidad de la atención del parto y del recién nacido por personal calificado; (iv) incrementar la disponibilidad de servicios básicos, esenciales e intensivos de emergencia obstétrica y neonatal; (v) incrementar la cobertura del SIS; (vi) mejorar la organización y operación del sistema de referencia y; (vii) incorporarse a la red nacional de centros de hemoterapia.

Principales Logros:

- ✓ Implementación de servicios diferenciados con ambientes exclusivos en 03 EE.SS. (C.S. Quinua, C.S. Licenciados, C.S. Carmen Alto).

- ✓ Trabajo articulado con gobiernos locales para la contribución de la disminución del embarazo no deseado y anemia.
- ✓ Se brindó servicios de salud para prevención del embarazo a adolescentes a 4,113 mujeres.
- ✓ Se brindó atención prenatal reenfocada a 4,812 madres gestantes.
- ✓ Se atendió a 3,565 parejas en planificación familiar.
- ✓ Se atendió a 6,113 personas en servicios de consejería en salud sexual y reproductiva.
- ✓ Se atendió a 2,961 madres gestantes con complicaciones.
- ✓ Se atendió 1,773 madres gestantes con parto normal, a 1,350 madres gestantes con parto complicado no quirúrgico y a 1,426 madres gestantes con parto quirúrgico complicado.
- ✓ Se atendió a 4,616 recién nacidos normales, a 1,964 recién nacidos con complicaciones y a 1,130 recién nacidos con complicaciones en la Unidad de Cuidados Intensivos Neonatales.

3. Programa Presupuestal 0016: TBC-VIH-SIDA.- Este programa presupuestal ejecuta o promueve las siguientes acciones: (i) captación de sintomáticos respiratorias; (ii) tratamiento de casos de TBC y; (iii) prevención de infecciones de transmisión sexual.

➤ **Principales Logros:**

- ✓ Se realizó despistaje de tuberculosis a 4,575 personas.
- ✓ Se atendió a 3,458 parejas informadas en el uso correcto de condón para prevención de infecciones de transmisión sexual y VIH/sida.
- ✓ Se brindó consejería a 13,398 adultos y jóvenes varones en consejería y tamizaje para ITS y VIH/sida.
- ✓ Se capacito a 3,369 jóvenes adolescentes con información sobre infecciones de transmisión sexual y VIH/sida.



Programa Presupuestal 0017: Enfermedades Metaxénicas (malaria, dengue, bartonelosis, leishmaniosis y fiebre amarilla) y Zoonóticas (Rabia).- Las actividades principales que se desarrollan usualmente son: Localización, diagnóstico tratamiento y seguimiento de pacientes con malaria, dengue, leishmaniosis, fiebre amarilla y rabia; principalmente en las zonas de VRAEM zona de presencia de vectores, a través de las labores preventivas de control. De la misma manera se brinda información a la población y se realiza la vacunación antirrábica canina para evitar la presencia de rabia urbana.

➤ **Principales Logros:**

- ✓ Se cumplió con la campaña de vacunación antirrábica canina con el apoyo de docentes y alumnos de la UNSCH e Institutos; donde se pudo avanzar con el mayor porcentaje de canes vacunados en los dos días principales. Se vacunó al 98% de la población programada.
- ✓ Establecimientos de salud de la zona urbana realizaron la estimación canina; importante información para mejorar la programación de vacunación.
- ✓ Se cuenta en stock con las vacunas antirrábicas humanas para las atenciones de la población expuesta.
- ✓ Se tiene identificado el grupo de riesgo a enfermedades Zoonóticas como: leptospirosis, hidatidosis.
- ✓ Se tienen identificado zonas de riesgo a contaminación por agua en el sector de la Red Huamanga.
- ✓ Se realizó 1,419 atenciones en evaluación, diagnóstico y tratamiento de enfermedades metaxénicas.



- ✓ Se realizó 223 evaluaciones, diagnósticos y tratamientos de casos de enfermedades Zoonóticas.

5. Programa Presupuestal 0018: Enfermedades No Transmisibles.- Se tiene como beneficiarios a toda persona con factor de riesgo para desarrollar enfermedades cardiovasculares (Diabetes Mellitus, Hipertensión Arterial, Sobrepeso y Obesidad), Enfermedades Odonto estomatológicas y Enfermedades por exposición e intoxicación por metales pesados.

➤ **Principales Logros:**

- ✓ Se realizó 2,062 evaluaciones de tamizaje y diagnóstico de pacientes con cataratas y se brindó 260 tratamientos a pacientes con diagnóstico de cataratas.
- ✓ Se realizó 252 tratamientos a pacientes con diagnóstico de errores refractivos.
- ✓ Se realizó 4,583 evaluaciones clínicas y tamizaje en laboratorio de personas con riesgo de padecer enfermedades crónicas no transmisibles.
- ✓ Se realizó 3,724 tratamientos a personas con diagnóstico de hipertensión arterial.
- ✓ Se brindó 1,766 tratamientos a personas con diagnóstico de diabetes mellitus.
- ✓ Se realizó 16,751 atenciones estomatológicas preventivas básicas en niños, gestantes y adultos mayores.
- ✓ Se realizó 14,636 atenciones estomatológicas recuperativas básicas en niños, gestantes y adultos mayores.
- ✓ Se realizó 2,863 atenciones estomatológicas especializadas básicas.

6. Programa Presupuestal 0024: Prevención y Control de Cáncer.- Las actividades principales que se desarrollan usualmente son: Consejería, Tamizaje, diagnóstico y tratamiento de cáncer.

➤ **Principales Logros:**

- ✓ Se logró tamizar para cáncer al cuello uterino a 17,308 mujeres.
- ✓ Compra de espectrofotómetro digital para los establecimientos de salud de Licenciados, Conchopata, Vinchos con el D.S. N° 060.
- ✓ Se ha realizado consejerías a 3,021 mujeres mayores de 18 años para la prevención del cáncer al cérvix, a 3,045 mujeres para la prevención del cáncer a la mama, a 610 personas en prevención al cáncer gástrico, a 212 varones mayores de 18 años para la prevención al cáncer de la próstata, y a 675 personas en prevención al cáncer de pulmón.
- ✓ Se realizó 820 consejerías en la prevención del cáncer de colon y recto, hígado, leucemia, linfoma, piel y otros.
- ✓ Se ha determinado a 116 mujeres el estado clínico y tratamiento del cáncer de cuello uterino.
- ✓ Se ha realizado 309 exámenes de colposcopia en mujeres con citología anormal.
- ✓ Se realizó 4,454 consejerías a mujeres mayores de 18 años para la prevención de cáncer de cérvix.
- ✓ Se realizó 4,479 consejerías en mujeres mayores de 18 años para la prevención de cáncer de mama.
- ✓ Se realizó 1,522 mamografías bilaterales en mujeres de 40 a 65 años.
- ✓ Se realizó 615 endoscopias digestivas altas en personas de 45 a 65 años



7. **En el Programa Presupuestal 0051: Prevención y Tratamiento del consumo de drogas.-**
Las actividades principales que se desarrollan usualmente son: Identificación de usuarios con problemas de consumo y dependencia a drogas, Intervención terapéutica en usuarios consumidores de alcohol y drogas.

➤ **Principales Logros:**

- ✓ 476 usuarios atendidos en los módulos de salud mental con dependencia de alcohol y drogas.
- ✓ Prevención en estudiantes a nivel de las provincias

8. **En el Programa Presupuestal 0068: Reducción de la Vulnerabilidad y atención de emergencias y desastres;** Las actividades principales que se desarrollan usualmente son: prácticas seguras en salud frente a ocurrencias de peligros naturales.

➤ **Principales Logros:**

- ✓ Monitoreo diario a EEES a través de Radios HF y Teléfono.
- ✓ Fortalecimiento de capacidades institucionales para el desarrollo de la cultura de prevención y reducción del riesgo de desastres en evaluación de daños y análisis de necesidad (EDAN)
- ✓ Articulación de acciones de gestión de riesgo de desastres con la subgerencia de defensa civil del GRA, municipios y telecomunicaciones.
- ✓ Adquisición de radio comunicación para el centro de monitoreo de emergencias y desastres. Se ha realizado dos simulacros en gestión reactiva.
- ✓ Se ha implementado 8 brigadas para la atención frente a emergencias y desastres.
- ✓ Se desarrolló 11 Centros de Espacios de Monitoreo de Emergencias y Desastres.
- ✓ Se capacito y formó a 392 personas en materia de gestión de riesgo de desastres y adaptación al cambio climático.



9. **En el Programa Presupuestal 0104: Reducción de la Mortalidad por Emergencias y urgencias médicas - SAMU;** Las actividades principales que se desarrollan en el SAMU de la región son: Atenciones de urgencias y emergencias que se presentan en la población y servicios de atención móvil.

➤ **Principales Logros:**

- ✓ Se realizó 14,728 atenciones de triaje.
- ✓ Se realizó 4,710 atenciones de la emergencia quirúrgica.
- ✓ Se atendió a 35,037 personas en atención de la emergencia y urgencia especializada.
- ✓ Se realizó 4,710 de atenciones de emergencia quirúrgica.



10. **En el Programa Presupuestal 0129: Prevención y manejo de condiciones secundarias de salud en personas con discapacidad.**

➤ **Principales Logros:**



- ✓ Se logró certificar 350 personas discapacitadas los cuales tendrán acceso al bono no contributivo otorgado por el estado para mejorar su calidad de vida.
- ✓ Se dio atención a 6,601 personas en rehabilitación para personas con discapacidad física.

11. Programa Presupuestal 0131: Reducción de Control y Prevención en Salud Mental: Las actividades principales que se desarrollan usualmente son: Atención a personas con problemas de salud mental y secuelas psicosociales, acompañamiento psicosocial en la recuperación emocional de poblaciones víctimas de violencia sociopolítica.

➤ **Principales Logros:**

- ✓ Emisión de Ordenanzas Municipales a favor de la lucha contra la desnutrición crónica-anemia y de la reducción de la Mortalidad Materno Neonatal.
- ✓ Emisión de Ordenanzas Municipales para la implementación de la sala situacional de Gestión Territorial.
- ✓ Implementación con Módulos Educativos a los Establecimientos de Salud al 78%.
- ✓ Se atendió 13,463 tamizajes a personas con trastornos mentales y problemas psicológicos.



2.10.3 DIRECCIÓN REGIONAL DE TRABAJO Y PROMOCIÓN DEL EMPLEO

En materia de Trabajo y Promoción del Empleo como ente Fiscalizador de la Normativa Laboral y Promotor del Empleo en diferentes sectores del sector empresarial de nuestra región; ha logrado realizar diversas actividades encontrándose entre ellas:



- Defensa legal gratuita y asesoría a 180 trabajadores
- 150 inspecciones de fiscalización a la normatividad laboral
- Emisión de 30 resoluciones de sanción y multa por incumplimiento de normatividad
- Capacitación a 250 personas en seguridad y salud en el trabajo
- Registro de 291 plazas vacantes de trabajo ofrecidas por empresas
- Registro de 22 empresas promocionales para personas con discapacidad



2.10.4 DIRECCIÓN REGIONAL DE VIVIENDA, CONSTRUCCIÓN Y SANEAMIENTO

- ✓ Seguimiento y asistencia técnica a 114 municipalidades en el cumplimiento de las actividades del Programa de Incentivos Municipales 2017.
- ✓ Diagnóstico de 5,875 centros poblados de la región con encuesta sobre abastecimiento de agua y saneamiento en el ámbito rural
- ✓ Asistencia técnica a 44 municipalidades de tipo C, mediante los gestores municipales en el fortalecimiento de capacidades, elaboración de planes de gestión; en educación sanitaria y supervisión.
- ✓ Instalación de 149 equipos de cloración en centros poblados rurales con capacitación a las ATM y operadores, beneficiando a 10,430 familias beneficiadas con el consumo de agua clorada.



- ✓ 13 Talleres de Capacitación en operación, mantenimiento, manejo de equipo de cloración de agua, asistencia técnica a las Áreas Técnicas Municipales y a las organizaciones comunales de agua y saneamiento.
- ✓ Verificación de las encuestas de diagnóstico sobre abastecimiento de agua y saneamiento en el 15% de los CC.PP. de la región de Ayacucho. 1317 CC.PP. actualizaciones registrados en el aplicativo del PNSR del Ministerio de Vivienda, Construcción y Saneamiento.
- ✓ Diagnóstico sobre los sistemas de agua y saneamiento en 22 pequeñas ciudades que cuenten con más de 2000 habitantes.
- ✓ Elaboración de 10 Estudios de pre inversión de proyectos por consultoría en agua y saneamiento regional, mediante firma de convenios interinstitucionales con los Gobiernos Locales, se encuentran viabilizados:

2.10.5 ARCHIVO REGIONAL DE AYACUCHO

- ✓ Se aprobó la conformación del Órgano Instructor con vigencia en el ámbito regional a través de la **Resolución Gerencial Regional N° 0014-2017-GRA/GR-GG-GRDS**.
- ✓ Aprobación del Reglamento Interno de la Comisión Técnica Regional de Archivos de Ayacucho, con la **Resolución Directoral Regional N°001-2017-GRA/GG-GRDS-AR**.
- ✓ Aprobación de la eliminación de documentos declarados innecesarios del Fondo de Cooperación Para el Desarrollo social- FONCODES AYACUCHO
- ✓ Aprobación de la reconfiguración del Órgano Instructor del Archivo Regional del Gobierno Regional de Ayacucho, aprobado con Resolución Gerencial Regional N° 0014-2017-GRA/GG-GRDS.
- ✓ Suscripción de convenio con la Universidad Nacional de San Cristóbal de Huamanga, de cooperación Interinstitucional, aprobada con Resolución del Consejo Universitario N°304-2017-UNSH-CU.
- ✓ Capacitación al personal de Archivo Regional de Ayacucho y Archivo Sub Regional de Parinacochas.

2.11 GERENCIA REGIONAL DE INFRAESTRUCTURA.

La Gerencia Regional de Infraestructura del Gobierno Regional de Ayacucho, como órgano de línea, es responsable de la ejecución física financiera del Programa de Inversiones 2017, se ha programado la ejecución de 219 proyectos de inversión pública a nivel del Pliego presupuestal, de los cuales 155 PIP tienen ejecución presupuestal y 64 PIP sin ejecución presupuestal, el detalle de la ejecución física financiera de los proyectos de inversión pública, se muestran en los anexos adjuntos, asimismo se ha ejecutado 20 planes de negocio (Procompite). El Pliego en el año 2017 tuvo un presupuesto institucional modificado para proyectos de inversión, por toda fuente de financiamiento, la suma de S/. 395'515,985.00 soles, Devengado la suma de S/. 244'580,666.00 soles, que representa el 61.80% del PIM.

El Pliego ha ejecutado proyectos de inversión pública a través de sus Unidades Ejecutoras, conforme al siguiente detalle:

- Unidad Ejecutora 001 Sede Central, ha programado 146 PIP, tienen ejecución presupuestal 108 PIP y sin ejecución 38 PIP, asimismo se ha ejecutado 20 planes de negocio (Procompite). El presupuesto institucional modificado para proyectos de inversión por toda fuente de financiamiento fue la suma de S/. 282'386,348.00 soles, devengado la suma de S/. 177'329,710.00 soles, que representa el 62.80% del PIM. El detalle de la ejecución física financiera de los proyectos de inversión pública, se muestra en el anexo adjunto.
- LA Unidad Ejecutora PRIDER, ha programado 21 PIP, tiene ejecución presupuestal 18 PIP, sin ejecución presupuestal 03 PIP; así como Gestión de Proyectos y Estudios de Pre Inversión. El presupuesto institucional modificado para proyectos de inversión por toda fuente de financiamiento fue la suma de S/. 86'711,945.00 soles, devengado la suma de S/. 45'741,760.00 soles, que representa el 52.75% del PIM. El detalle de la ejecución física financiera de los proyectos de inversión pública, se muestra en el anexo adjunto.
- Unidad Ejecutora 100 Agricultura Ayacucho, ha programado 10 PIP, tiene ejecución presupuestal 09 PIP, sin ejecución presupuestal 01 PIP. El presupuesto institucional modificado para proyectos de inversión por toda fuente de financiamiento fue la suma de S/. 11'101,448.00 soles, devengado la suma de S/. 10'492,324.000 soles, que representa el 94.51% del PIM. El detalle de la ejecución física financiera de los proyectos de inversión pública, se muestra en el anexo adjunto.
- Unidad Ejecutora 200 Transportes Ayacucho, ha programado 03 PIP, tiene ejecución presupuestal 02 PIP y sin ejecución 01 PIP. El presupuesto institucional modificado para proyectos de inversión por toda fuente de financiamiento fue la suma de S/. 10'794,082.00 soles, devengado la suma de S/. 7'657,264.00.00 soles, que representa el 70.94% del PIM. El detalle de la ejecución física financiera de los proyectos de inversión pública, se muestra en el anexo adjunto.
- Unidad Ejecutora 300 Educación Ayacucho, ha programado 33 PIP, tiene ejecución presupuestal 08 PIP y sin ejecución 25 PIP. El presupuesto institucional modificado para proyectos de inversión por toda fuente de financiamiento fue la suma de S/. 1'901,106.00 soles, devengado la suma de S/. 1'129,955.00 soles, que representa el 59.44% del PIM. El detalle de la ejecución física financiera de los proyectos de inversión pública, se muestra en el anexo adjunto.
- Unidad Ejecutora 400 Salud Ayacucho, ha programado 09 PIP, tiene ejecución presupuestal 09 PIP y sin ejecución 00 PIP. El presupuesto institucional modificado para proyectos de inversión pública por toda fuente de financiamiento fue la suma de S/. 2'621,056.00 soles, devengado la suma de S/. 2'229,653.00 soles, que representa el 85.07% del PIM. El detalle de la ejecución física financiera de los proyectos de inversión pública, se muestra en el anexo adjunto.

2.11.1 PROGRAMA REGIONAL DE IRRIGACION Y DESARROLLO RURAL INTEGRADO – PRIDER.

El objetivo de PRIDER es formular y ejecutar proyectos de infraestructura hidráulica con un enfoque estratégico y sostenible, impulsando el desarrollo rural que contribuya a mejorar el nivel y calidad de vida de la población en el ámbito de influencia del proyecto.

PRIDER, ha programado 21 PIP, tiene ejecución presupuestal 18 PIP, sin ejecución presupuestal 03 PIP; así como Gestión de Proyectos y Estudios de Pre Inversión. El presupuesto institucional modificado para proyectos de inversión por toda fuente de financiamiento fue la suma de S/. 86'711,945.00 soles, devengado la suma de S/. 45'741,760.00 soles, que representa el 52.80% del PIM. El detalle de la ejecución física financiera de los proyectos de inversión pública, se muestra en el anexo adjunto.

El **Programa Regional de Irrigaciones y Desarrollo Rural Integrado - PRIDER** en el año 2017 se ha instalado en campos definitivos los plantones de tara en 125 has, Palto en 175 has y Reforestación 382 has. La producción de plantones del año 2017 en viveros fijos: tara 200 millares de plantones, palto 20 millares de plantones y especies forestales 30 millares de plantones que serán instalados en el año 2018.

PRIDER, en Gestión de Proyectos y Estudios de Pre Inversión, ha elaborado 24 Expedientes Técnicos aprobados, que se ejecutará en las 11 provincias de la región Ayacucho.



2.11.2 DIRECCIÓN REGIONAL DE TRANSPORTES Y COMUNICACIONES



➤ **Principales Actividades realizadas:** Se detallan a continuación

- ✓ Mantenimiento vial de Caminos Departamentales: 1,096.90 km,
 - Mantenimiento periódico de caminos departamentales: 24.59 km.
 - Mantenimiento rutinario manual de caminos departamentales: 701.67 km.
 - Mantenimiento Rutinario Mecanizado de caminos departamentales: 128.27 km.
 - Emergencias viales zona norte, centro y sur de la Región Ayacucho: 60.49 km
- ✓ Otorgamiento de 13,991 Licencias de conducir.
- ✓ Capacitación a 33 conductores infractores
- ✓ Sanción a 474 conductores por incumplimiento de las normas de transporte
- ✓ Fiscalización al servicio de transporte con 4,081 intervenciones
- ✓ 13 Autorización de transporte, entre pasajeros mercancías.
- ✓ 478 Habilitaciones vehiculares, entre pasajeros y mercancías.
- ✓ Mantenimiento preventivo y correctivo de antenas de comunicaciones en diferentes provincias del departamento.
- ✓ Fiscalización y control de los servicios de telecomunicaciones con participación de MTC, se ha efectuado 407 intervenciones.



PROYECTOS DE INVERSIÓN DE INFRAESTRUCTURA VIAL, EJECUTADOS POR DRTCA.



- Gestión del Programa y otros - Programa de Caminos Departamentales: 955.73 km, con avance físico de 72.58% de lo programado.
- Mejoramiento de la carretera repartición Chupas - Chiara, Distrito de Chiara - Huamanga - Ayacucho, programado 8.3 km, ejecución acumulada a nivel de afirmado 1.85 km, beneficiando 2,069 habitantes, reporta un avance físico acumulado de 47.43%

2.12 GERENCIA REGIONAL DE RECURSOS NATURALES Y GESTIÓN DEL MEDIO AMBIENTE

La Gerencia Regional de Recursos Naturales y Gestión del Medio Ambiente, tiene la finalidad de promover acciones necesarias para el uso y el aprovechamiento racional y sostenible de los recursos naturales renovables y la gestión del medio ambiente mediante un enfoque de ordenamiento territorial.

Alineamiento de la Política Nacional y Regional

Objetivo Nacional	Objetivo Regional	Indicadores	Línea de Base	Meta 2021
Recursos naturales y ambiente	Garantizar la calidad ambiental para una sociedad sostenible	Índice de desempeño ambiental	0.3820	0.4500

Fuente: GRRNGMA

PRINCIPALES ACTIVIDADES DESARROLLADAS:

➤ Zonificación Económica Ecológica

- ✓ La zonificación ecológica y económica de la Región Ayacucho fue aprobado mediante Ordenanza Regional N° 003-2013-GRA/CR
- ✓ Capacitación a los Gobiernos Locales y las Instituciones Públicas de las Provincias: Cangallo, Víctor Fajardo, Sucre, Paucar del Sara Sara, Parinacochas y Lucanas; tienen conocimiento de la existencia, importancia y utilidad de la zonificación ecológica y económica para toma de decisiones en los procesos de planificación institucional.

Gestión del Cambio Climático

- ✓ En el marco de la Directiva de CEPLAN, se ha formulado el “Plan de Acción Regional de Lucha contra la Descertificación y la Sequía de Ayacucho 2018-2030”
- ✓ Término de referencia formulado y aprobado para la elaboración del proyecto “Mejoramiento de los Servicios de Información para la Adaptación al Cambio Climático en la Región Ayacucho”, dicho documento constituye un documento de gestión ambiental, que plantea alternativas de solución a los procesos de descertificación y los efectos de la sequía en la región Ayacucho.

➤ Gestión de los Recursos Hídricos

- ✓ El Gobierno Regional ha logrado la conformación de los Consejos de Recursos Hídricos de las cuencas interregionales del pampas y Mantaro; se logró ingresar a la Autoridad Nacional del Agua, para la creación de los Consejos de Recursos Hídricos de las cuencas del Pampas y Mataro.

➤ Gestión de la Calidad Ambiental

- ✓ La Gerencia Regional de Recursos Naturales y Gestión del Medio Ambiente, ha Implementado un Laboratorio para el monitoreo de la calidad ambiental en la región Ayacucho, referido a los recursos aire y agua.

➤ **Gestión de los Mecanismos de Retribución por Servicios Eco Sistémicos**

- ✓ Aprobación de dos Perfiles de Inversión Pública, que contribuyera al mejoramiento de los servicios eco sistémicos

➤ **Gestión de Áreas Naturales Protegidas**

- ✓ El Gobierno Regional de Ayacucho, preserva el ecosistema a través del PIP: "Mejoramiento del Ecosistema del Área de conservación Regional del bosque de Puya Raymondii- Titankayocc, Distrito de Vischongo", con código SNIP 215593.

➤ **Gestión de la Diversidad Biológica**

- ✓ A través de la ejecución del PIP: Mejoramiento del Servicio de la información para la gestión de la diversidad biológica (flora y fauna) en la región Ayacucho; con dicho PIP se está generando información para la gestión de la diversidad biológica en la región Ayacucho



➤ **Sistema de Fiscalización Ambiental**

- ✓ Seguimiento y Monitoreo al Plan de Evaluación y Fiscalización Ambiental 2017
- ✓ Elaboración del Reglamento de Fiscalización Ambiental Regional con alcance a los sectores de Agricultura, Comercio Exterior y Turismo, Energía y Minas, Salud y Producción.
- ✓ Implementación del Centro de Monitoreo de Calidad Ambiental: Mediante la adquisición y puesta en uso de los siguientes equipos: Solmáforo, Multiparámetro, Analizador de gases CO, CO2, sonómetro, Gasómetro, Analizador de metales pesados.



EJECUCIÓN PROYECTOS DE INVERSION PÚBLICA

➤ **Generación de Mecanismos y Capacidades para la Evaluación de Estudios de Impacto Ambiental y la Evaluación Ambiental Estratégica de la Región Ayacucho, Código SNIP 170763., reporta un avance físico acumulado al año 2017 de 99.74%**

- ✓ 02 Talleres de sensibilización Institucional en Información SEIA (50 participantes)
- ✓ Soporte y actualización del proceso de certificación ambiental (03 meses)
- ✓ Equipamiento e implementación del proyecto con adquisición Software especializado
- ✓ Gobiernos Locales provinciales y Distritales, con capacidades básicas para la certificación ambiental y Evaluación de Estudios de Impacto Ambiental (SEIA).



➤ **Mejoramiento de la Gestión Ambiental Regional en el Departamento de Ayacucho, Código SNIP 199362., reporta un avance físico acumulado al año 2017 de 91.19%**

- ✓ Asistencia Técnica y Acompañamiento al proceso de implementación de gestión ambiental (07 meses)



- ✓ Asistencia Técnica y Acompañamiento al proceso de implementación del SIAR (05 meses)
- ✓ Gobiernos Locales provinciales y Distritales, con capacidades básicas para la gestión ambiental
- ✓ Equipos de monitoreo ambiental incorporados al laboratorio del centro de monitoreo e información ambiental de la GRRNGMA.

➤ **Mejoramiento del Ecosistema del Área de Conservación Regional Bosque de Puya Raymondi Titankayocc – Vischongo - Ayacucho, Código SNIP 215593., reporta un avance físico acumulado al año 2017 de 4.23%**

- ✓ Evaluación, Inventario y Mapeo de la Flora y Fauna
- ✓ Estudio de Capacidades de carga o límite de cambio aceptable por el ACR

➤ **Mejoramiento del Servicio de la Información para la Gestión de la Diversidad Biológica (flora y fauna) en la Región Ayacucho, Código SNIP 2336417., reporta un avance físico acumulado al año 2017 de 2.06%**

- ✓ Asistencia técnica en aspectos de conservación de la diversidad biológica
- ✓ Implementación con Equipos para el monitoreo de la diversidad biológica



➤ **Recuperación de los servicios eco sistémicos de regulación hídrica en la Micro Cuenca del Río Razuhuilca – Huanta - Ayacucho, Código SNIP 2307933., reporta un avance físico acumulado al año 2017 de 4.61%**

- ✓ Desarrollo de capacidades referente a normas en conservación y gestión de recursos hídricos a los principales actores de la micro cuenca de Razuhuilca
- ✓ Capacitación en el manejo del recurso suelo, a los profesionales que laboran en Agencia Agraria, AGRORURAL, entre otros
- ✓ Instalación de un vivero forestal para la instalación de plántones de pino, quenua y kishuar



LA SUB GERENCIA DE DEFENSA CIVIL.

- Desarrollo de instrumentos estratégicos para la gestión del riesgo de desastres (01 Informe)
- Desarrollo de simulacros en gestión reactiva (05 reportes)
- Implementación de brigadas para la atención frente a emergencias y desastres (05 Brigadas)
- Administración y almacenamiento de Kits para asistencia frente a emergencias y desastres (4,669 Kits), para atención de 11,804 pobladores.
- Desarrollo de los centros y espacios de monitoreo de emergencias y desastres (120 Reportes).
- Acceso a la información y operatividad del sistema de información en gestión del riesgo de desastres (150 Personas)
- Formación y capacitación en materia de gestión de riesgo de desastres y adaptación al cambio climático (305 Personas)
- Organización y entrenamiento de comunidades en habilidades frente al riesgo de desastres (350 Personas).
- Entrega de 664 mochilas de emergencia y 300 botiquines implementados a 850 familias, en las provincias de Lucanas y Parinacochas.}



- Entrega de 6,000 frazadas polares y 10,500 unidades de calaminas para la atención frente a desastres en los almacenes adelantados en las provincias de: Huamanga, Víctor Fajardo, Vilcashuaman, Lucanas, Parinacochas, Paucar del Sara Sara, Sucre y Huancasancos.
- Desarrollo de talleres de capacitación a organizaciones sociales de base, facilitadores comunales. Docentes y escolares en las provincias de: Huamanga, Víctor Fajardo, Vilcashuaman, Lucanas, Parinacochas, Paucar del Sara Sara, Sucre y Huancasancos, beneficiando a más de 11,000 personas..

LIMITACIONES EN LA ELABORACIÓN DE LA MEMORIA DE GESTION INSTITUCIONAL 2017 DEL GOBIERNO REGIONAL AYACUCHO

- Incumplimiento del numeral 4.3.4) de la Directiva N° 004-2015-EF/51.01, aprobado con Resolución Directoral N° 016-2015-EF/51.01, referente al esquema de presentación de la Memoria Anual de Gestión.
- Tardía presentación de la información de Memoria Anual de Gestión por parte de los Órganos Estructurados del Gobierno Regional Ayacucho, muchos informes de gestión son incoherentes, hechos que han retrasado el avance en la elaboración de la Memoria de Gestión Institucional 2017 del Gobierno Regional de Ayacucho.
- La Dirección Regional de Educación y Salud no han presentado sus logros de los Programas Presupuestales.
- Falta la información de los avance físicos de las diferentes obras ejecutadas por Administración Directa y Contratas.
- La Gerencia de Desarrollo Social y Gerencia de Desarrollo Económico, no han informado sobre la Evaluación Físico Financiero de los Proyectos de Inversión ejecutados en el ejercicio presupuestal 2017, no se tiene información completa de los sectores a su cargo, como Educación y Salud, entre otros.

III. ASPECTOS PRESUPUESTALES Y FINANCIEROS

3.1 PRESUPUESTO INSTITUCIONAL DE APERTURA

Mediante Ley N° 30518, se aprueba el Presupuesto del Sector Público para el Año Fiscal 2017; y conforme a lo dispuesto en el numeral 54.2 del artículo 54° del Texto Único Ordenado de la Ley N° 28411 – Ley General del Sistema Nacional de Presupuesto, aprobado por Decreto Supremo N° 304-2012-EF, el Titular del Pliego aprobó, mediante **Resolución Ejecutiva Regional N° 002-2017-GRA/PRES**, de fecha 05 de Enero del 2017.

CUADRO N° 01

PRESUPUESTO INSTITUCIONAL DE APERTURA 2017
(En Soles)

G. G.	CONCEPTO	RECURSOS ORDINARIOS	RECURSOS DIRECT. RECAUD.	RECURSOS DETERMIN.	TOTAL PIA
5	GASTOS CORRIENTES	746,643,708	10,082,723	9,277,149	766,003,580
2,1	Personal y Obligaciones Sociales	567,541,438	232,450	0	567,773,888
2,2	Pensiones y Otras Prestaciones Sociales	52,590,343	0	0	52,590,343
2,3	Bienes y Servicios	125,521,574	9,684,523	9,277,149	144,483,246
2,5	Otros Gastos	990,353	165,750	0	1,156,103
6	GASTOS DE CAPITAL	142,026,329	362,906	13,915,723	156,304,958
2,6	Adquisición de Activos no Financieros	142,026,329	362,906	13,915,723	156,304,958
	TOTAL PLIEGO	888,670,037	10,445,629	23,192,872	922,308,538

La aprobación de los recursos financieros, asignados al Pliego 444 Gobierno Regional Ayacucho, se encuentra sustentado en base al funcionamiento de 25 Unidades Ejecutoras, con la finalidad de dar mayor operatividad a la gestión administrativa y técnica; a continuación se indican las Unidades Ejecutoras:

CUADRO N° 02

UNIDADES EJECUTORAS	AMBITO ADMINISTRATIVO (Provincias)	SEDE
001 SEDE CENTRAL	11 Provincias	Ayacucho
008 PRIDER	11 Provincias	Ayacucho
100 AGRICULTURA AYACUCHO	11 Provincias	Ayacucho
200 TRANSPUESTOS AYACUCHO	11 Provincias	Ayacucho
300 EDUCACION AYACUCHO	Huamanga	Ayacucho
301 EDUCACION CENTRO AYACUCHO	Cangallo	Cangallo
302 EDUCACION LUCANAS	Lucanas	Puquio
303 EDUCACION SARA SARA	Parinacochas	Coracora
304 EDUCACION SUR PAUZA	Paucar del Sara Sara	Pauza
305 EDUCACION HUANTA	Huanta	Huanta
307 EDUCACION VRAE LA MAR	La Mar	San Miguel
308 EDUCACION HUAMANGA	Huamanga	Ayacucho
309 EDUCACION UGEL SUCRE	Sucre	Querobamba
310 EDUCACION UGEL VICTOR FAJARDO	Víctor Fajardo	Huancapi
311 EDUCACION VILCASHUAMAN	Vilcashuamán	Vilcashuamán
312 EDUCACION HUANCASANCOS	Huancasancos	Huancasancos
400 SALUD AYACUCHO	Huamanga y Vilcashuaman	Ayacucho
401 HOSPITAL HUAMANGA	Huamanga	Ayacucho
402 SALUD SUR AYACUCHO	Lucanas	Puquio
403 SALUD CENTRO AYACUCHO	Cangallo, Huancasancos, Sucre y Víctor Fajardo	Cangallo
404 SALUD SARA SARA	Parinacochas y Paucar del Sara Sara	Coracora
405 RED SALUD AYACUCHO NORTE	Huanta	Huanta
406 RED SALUD HUAMANGA	Huamanga	Huamanga
407 RED SAN MIGUEL	La Mar	San Miguel
408 RED SALUD SAN FRANCISCO	VRAE	San Francisco

La Unidad Ejecutora 001 Ayacucho, atiende presupuestalmente a la Sede del Gobierno Regional, Sub Regiones, Unidades Operativas y a los sectores siguientes: Archivo Regional Ayacucho, Puericultorio "Juan Andrés Vivanco Amorín", Aldea Infantil Jesús de Nazaret-Tambo, Aldea Infantil Virgen de las Nieves-Coracora, Casa Hogar "Juan Pablo II"-Vilcashuamán, Hogar de Ancianos "Padre Saturnino", Apoyo Dispensario y Comedor "Paz

y Bien”, Direcciones Regionales de: Energía y Minas, Producción, Comercio Exterior y Turismo, Trabajo y Promoción del Empleo, Vivienda Construcción y Saneamiento.

3.2 MODIFICACIONES PRESUPUESTARIAS

Las Modificaciones Presupuestarias a nivel Institucional, son aprobados por el Titular del Pliego como son los Créditos Suplementarios y Transferencias de Partidas, que incrementan el *Presupuesto Institucional de Apertura (PIA)*, las mismas que son tramitadas ante el Ministerio de Economía y Finanzas y los Ministerios del Gobierno Central.

Las Modificaciones Presupuestarias en el nivel Funcional Programático, ocurren cuando son autorizados mediante resolución del Titular del Pliego como son las Anulaciones y Habilitaciones dentro y entre Unidades Ejecutoras, que varían las asignaciones presupuestarias aprobadas en el *Presupuesto Institucional de Apertura*, así como cuando se trasladan los recursos entre Grupos Genéricos de Gastos dentro de una misma actividad y proyecto.

Las Modificaciones Presupuestarias de **Gastos** efectuadas en el ejercicio presupuestal 2017, en la **Fuente de Financiamiento: 1 Recursos Ordinarios**, fueron las siguientes:

- **Créditos Suplementarios** por el importe total de S/. 178'016,572.00 soles, aprobados con Resoluciones Ejecutivas Regionales.
- **Transferencias de Partidas**, por el importe total de S/. 163'255,680.00 soles, aprobados con Resoluciones Ejecutivas Regionales.

Las Modificaciones Presupuestarias de **Gastos** efectuadas en el ejercicio presupuestal 2017, en la **Fuente de Financiamiento: 2 Recursos Directamente Recaudados**, fueron las siguientes:

- **Créditos Suplementarios** por el importe de S/. 31'621,586.00 soles, aprobados con Resoluciones Ejecutivas Regionales.

Las Modificaciones Presupuestarias de **Gastos** efectuadas en el ejercicio presupuestal 2017, en la **Fuente de Financiamiento: 3 Recursos por Operaciones Oficiales de Crédito**, fueron las siguientes:

- **Créditos Suplementarios** por el importe de S/. 88'279,433.00 soles, aprobados con Resoluciones Ejecutivas Regionales.

Las Modificaciones Presupuestarias de **Gastos** efectuadas en el ejercicio presupuestal 2017, en la **Fuente de Financiamiento: 4 Donaciones y Transferencias**, fueron las siguientes:

- **Créditos Suplementarios** por el importe de S/. 60'430,567.00 soles, aprobados con Resoluciones Ejecutivas Regionales.

Las Modificaciones Presupuestarias de **Gastos** efectuadas en el ejercicio presupuestal 2017, en la **Fuente de Financiamiento: 5 Recursos Determinados**, fueron las siguientes:



- **Créditos Suplementarios** por el importe de S/. 30'469,526.00 soles, aprobados con Resoluciones Ejecutivas Regionales.
- **Transferencias de Partidas** por el importe de S/. 8'952,331.00 soles, aprobados con Resoluciones Ejecutivas Regionales.

Las Modificaciones Presupuestarias de **Ingresos** efectuadas en el ejercicio presupuestal 2017, en la **Fuente de Financiamiento: 2 Recursos Directamente Recaudados**, fueron las siguientes:

- **Créditos Suplementarios** por el importe de S/. 31'621,586.00 soles, aprobados con Resoluciones Ejecutivas Regionales.

Las Modificaciones Presupuestarias de **Ingresos** efectuadas en el ejercicio presupuestal 2017, en la **Fuente de Financiamiento: 3 Recursos por Operaciones Oficiales de Crédito**, fueron las siguientes:

- **Créditos Suplementarios** por el importe de S/. 88'279,433.00 soles, aprobados con Resoluciones Ejecutivas Regionales.

Las Modificaciones Presupuestarias de **Ingresos** efectuadas en el ejercicio presupuestal 2017, en la **Fuente de Financiamiento: 4 Donaciones y Transferencias**, fueron las siguientes:

- **Créditos Suplementarios** por el importe de S/. 60'430,567.00 soles, aprobados con Resoluciones Ejecutivas Regionales.

Las Modificaciones Presupuestarias de **Ingresos** efectuadas en el ejercicio presupuestal 2017, en la **Fuente de Financiamiento: 5 Recursos Determinados**, fueron las siguientes:

- **Créditos Suplementarios** por el importe S/. 30'469,526.00 soles, aprobados con las Resoluciones Ejecutivas Regionales.
- **Transferencias de Partidas** por el importe S/. 8'952,331.00 soles, aprobados con las Resoluciones Ejecutivas Regionales.

3.3 PRESUPUESTO INSTITUCIONAL MODIFICADO

El Presupuesto Institucional Modificado (PIM), es la modificación del Presupuesto Institucional de Apertura (PIA), como consecuencia de las Modificaciones Presupuestarias a nivel Institucional que son aprobados por el Titular del Pliego, como: los Créditos Suplementarios y Transferencias de Partidas, que **incrementan el Presupuesto Institucional de Apertura (PIA)**

CUADRO N° 03
PRESUPUESTO INSTITUCIONAL MODIFICADO 2017

G. G.	CONCEPTO	RECURSOS ORDINARIOS	RECURSOS DIRECT. RECAUD.	RECURSOS POR OPERACIONES OFICIALES DE CREDITO	DONAC. Y TRANSF.	RECURSOS DETERMIN.	TOTAL PIM
5	GASTOS CORRIENTES	970,029,983	17,177,755	0	49,893,958	19,767,746	1,056,869,442
2,1	Personal y Obligaciones Sociales	707,006,966	414,450	0	740	0	707,422,156
2,2	Pensiones y Otras Prestaciones Sociales	55,546,858	0	0		0	55,546,858
2,3	Bienes y Servicios	204,908,691	16,537,390	0	48,591,443	19,767,746	289,805,270
2,4	Donaciones y Transferencias	0	0	0	50,000	0	50,000
2,5	Otros Gastos	2,567,468	225,915	0	1,251,775	0	4,045,158
6	GASTOS DE CAPITAL	259,912,306	24,889,460	88,279,433	10,536,609	42,846,983	426,464,791
2,4	Donaciones y Transferencias	4,786,777	0	0		2,000,000	6,786,777
2,6	Adquisición de Activos no Financieros	255,125,529	24,889,460	88,279,433	10,536,609	40,846,983	419,678,014
	TOTAL PLIEGO	1,229,942,289	42,067,215	88,279,433	60,430,567	62,614,729	1,483,334,233



El Presupuesto Institucional de Apertura del Gobierno Regional de Ayacucho en el ejercicio presupuestal 2017, por toda fuente de financiamiento se ha incrementado en S/. 561'025,695.00 soles, que representa el 60.83 % respecto al PIA; esto se debe a los Créditos Suplementarios y Transferencia de Partidas recibidas del Gobierno Nacional. El detalle por cada fuente de financiamiento se muestra a continuación:

- ✓ **En la Fuente de Financiamiento: 1 Recursos Ordinarios**, el Presupuesto de Institucional de Apertura (PIA), se ha incrementado en S/. 341'272,252.00 soles, que representa el 38.40 % respecto al PIA.
- ✓ **En la Fuente de Financiamiento: 2 Recursos Directamente Recaudados**, el Presupuesto de Institucional de Apertura (PIA), se ha incrementado en S/. 31'621,586.00 soles, que representa el 302.34 % respecto al PIA.
- ✓ **En la Fuente de Financiamiento: 3 Recursos por Operaciones Oficiales de Crédito**, el Presupuesto de Institucional de Apertura (PIA), se ha incrementado en S/. 88'279,433.00 soles.
- ✓ **En la Fuente de Financiamiento: 4 Donaciones y Transferencias**, el Presupuesto de Institucional de Apertura (PIA), se ha incrementado en S/. 60'430,567.00 soles.
- ✓ **En la Fuente de Financiamiento: 5 Recursos Determinados**, el Presupuesto de Institucional de Apertura (PIA), se ha incrementado en S/. 39'421,857.00 soles, que representa el 169.97 % respecto al PIA.

3.4 EVALUACION DEL PRESUPUESTO DE GASTOS E INGRESOS

3.4.1 EJECUCION DEL PRESUPUESTO DE GASTOS

El cuadro N° 04, se muestra el avance de ejecución presupuestal a nivel del Pliego por Grupo Genérico de Gasto por toda Fuente de Financiamiento con respecto al *Presupuesto Institucional Modificado (PIM)*; el presupuesto total devengado fue el 84.45 % con respecto al PIM, de los cuales en inversiones se alcanzó el 63.31 %, que refleja una gestión administrativa deficiente en la ejecución de PIP.

CUADRO N° 04
EJECUCION PRESUPUESTAL DEL EJERCICIO 2017
(En Soles)

G. G.	CONCEPTO	PIA	PIM	DEVENG.	SALDO	% EJE.
5	GASTOS CORRIENTES	766,003,580	1,056,869,442	980,285,142.21	76,584,299.79	92.75
2,1	Personal y Obligaciones Sociales	567,773,888	707,422,156	705,521,164.04	1,900,991.96	99.73
2,2	Pensiones y Otras Prestaciones Sociales	52,590,343	55,546,858	55,286,443.47	260,414.53	99.53
2,3	Bienes y Servicios	144,483,246	289,805,270	215,657,848.91	74,147,421.09	74.41
2,4	Donaciones y Transferencias	0	50,000	50,000.00	0.00	100.00
2,5	Otros Gastos	1,156,103	4,045,158	3,769,685.79	275,472.21	93.19
6	GASTOS DE CAPITAL	156,304,958	426,464,791	272,353,575.54	154,111,215.46	63.86
2,4	Donaciones y Transferencias	0	6,786,777	6,636,777.00	150,000.00	97.79
2,6	Adquisición de Activos no Financieros	156,304,958	419,678,014	265,716,798.54	153,961,215.46	63.31
	TOTAL PLIEGO	922,308,538	1,483,334,233	1,252,638,717.75	230,695,515.25	84.45

En el Cuadro N° 05, se puede observar a nivel de pliego la distribución del *Presupuesto Institucional de Apertura* y el *Presupuesto Institucional Modificado*, así como la Ejecución Presupuestal por fuente de financiamiento y Grupo Genérico de Gasto.

En la fuente de financiamiento 1 Recursos Ordinarios, la ejecución en Gastos Corrientes fue 94.41 % respecto al PIM, esto se debe por el pago de planillas del personal nombrado y contratado, pensionistas, así como los gastos de funcionamiento y ocasionales, la ejecución en Gastos de capital fue 76.39 %.

EJECUCION PRESUPUESTAL DEL EJERCICIO 2017
CUADRO N° 05-1

1 RECURSOS ORDINARIOS

G. G.	CONCEPTO	PIA	PIM	EJEC.	SALDO	% EJEC.
5	GASTOS CORRIENTES	746,643,708	970,029,983	915,839,059.97	54,190,923.03	94.41
2,1	Personal y Obligaciones Sociales	567,541,438	707,006,966	705,304,353.44	1,702,612.56	99.76
2,2	Pensiones y Otras Prestaciones Sociales	52,590,343	55,546,858	55,286,443.47	260,414.53	99.53
2,3	Bienes y Servicios	125,521,574	204,908,691	152,838,551.46	52,070,139.54	74.593
2,5	Otros Gastos	990,353	2,567,468	2,409,711.60	157,756.40	93.86
6	GASTOS DE CAPITAL	142,026,329	259,912,306	198,552,554.03	61,359,751.97	76.39
2,4	Donaciones y Transferencias	0	4,786,777	4,786,777.00	0.00	100.00
2,6	Adquisición de Activos no Financieros	142,026,329	255,125,529	193,765,777.03	61,359,751.97	75.95
	TOTAL PLIEGO	888,670,037	1,229,942,289	1,114,391,614.00	115,550,675.00	89.84

En la fuente de financiamiento 2 Recursos Directamente recaudados, la ejecución en Gastos Corrientes fue 70.98% respecto al PIM, esto se debe al pago de planilla del personal contratado de la Dirección Regional de Producción, así como los gastos de funcionamiento, entre otros, devengado en Gastos de Capital fue 23.38%.

EJECUCION PRESUPUESTAL DEL EJERCICIO 2017
CUADRO N° 05-2

2 RECURSOS DIRECTAMENTE RECAUDADOS

G. G.	CONCEPTO	PIA	PIM	DEVENG.	SALDO	% EJEC.
5	GASTOS CORRIENTES	10,082,723	17,177,755	12,192,639.79	4,985,115.21	70.98
2,1	Personal y Obligaciones Sociales	232,450	414,450	216,810.60	197,639.40	52.31
2,3	Bienes y Servicios	9,684,523	16,537,390	11,867,630.00	4,669,760.00	71.76
2,5	Otros Gastos	165,750	225,915	108,199.19	117,715.81	47.89
6	GASTOS DE CAPITAL	362,906	24,889,460	5,819,523.11	19,069,936.89	23.38
2,6	Adquisición de Activos no Financieros	362,906	24,889,460	5,819,523.11	19,069,936.89	23.38
	TOTAL PLIEGO	10,445,629	42,067,215	18,012,162.90	24,055,052.10	42.82

En la fuente de financiamiento 3 Recursos por Operaciones Oficiales de Crédito, la ejecución en Gastos de Capital 39.90% respecto al PIM, esto se debe por la ejecución de Proyectos de Inversión

EJECUCION PRESUPUESTAL DEL EJERCICIO 2017
CUADRO N° 05-3

3 RECURSOS POR OPERACIONES OFICIALES DE CREDITO

G. G.	CONCEPTO	PIA	PIM	DEVENG.	SALDO	% EJE.
6	GASTOS DE CAPITAL	0.00	88,279,433.00	35,219,287.87	53,060,145.13	39.90
2,6	Adquisición de Activos no Financieros	0.00	88,279,433.00	35,219,287.87	53,060,145.13	39.90
	TOTAL PLIEGO	0.00	88,279,433.00	35,219,287.87	53,060,145.13	39.90

En la fuente de financiamiento 4 Donaciones y Transferencias, devengado en Gastos Corrientes fue 83.69% respecto al PIM; la devengado en Gastos de Capital fue, el 69.94 % y fue destinado para la ejecución de proyectos de inversión.

EJECUCION PRESUPUESTAL DEL EJERCICIO 2017
CUADRO N° 05-4

4 DONACIONES Y TRANSFERENCIAS

G. G.	CONCEPTO	PIA	PIM	DEVENG.	SALDO	% EJE.
5	GASTOS CORRIENTES	0.00	49,893,948.00	41,755,888.66	8,138,059.34	83.69
2,1	Personal y Obligaciones Sociales	0.00	740.00	0.00	740.00	0.00
2,3	Bienes y Servicios	0.00	48,591,433.00	40,454,113.66	8,137,319.34	83.25
2,4	Donaciones y Transferencias	0.00	50,000.00	50,000.00	0.00	100.00
2,5	Otros Gastos	0.00	1,251,775.00	1,251,775.00	0.00	100.00
6	GASTOS DE CAPITAL	0.00	10,536,609.00	7,369,826.30	3,166,782.70	69.94
2,6	Adquisición de Activos no Financieros	0.00	10,536,609.00	7,369,826.30	3,166,782.70	69.94
	TOTAL PLIEGO	0.00	60,430,557.00	49,125,714.96	11,304,842.04	81.29

En la fuente de financiamiento 5 Recursos Determinados, devengado en Gastos Corrientes fue 53.10% y en Gastos de Capital fue 59.26 % y fue destinado para la ejecución de proyectos de inversión, la información de la evaluación física de las metas, se encuentran en los anexos adjuntos.

EJECUCION PRESUPUESTAL DEL EJERCICIO 2017
CUADRO N° 05-5

5 RECURSOS DETERMINADOS

G. G.	CONCEPTO	PIA	PIM	DEVENG.	SALDO	% EJE.
5	GASTOS CORRIENTES	9,277,149.00	19,767,746.00	10,497,553.79	9,270,192.65	53.10
2,3	Bienes y Servicios	9,277,149.00	19,767,746.00	10,497,553.79	9,270,192.65	53.10
6	GASTOS DE CAPITAL	13,915,723.00	42,846,983.00	25,392,384.23	17,454,598.77	59.26
2,4	Donaciones y Transferencias	0.00	2,000,000.00	1,850,000.00	150,000.00	92.50
2,6	Adquisición de Activos no Financieros	13,915,723.00	40,846,983.00	23,542,384.23	17,304,598.77	57.64
	TOTAL PLIEGO	23,192,872.00	62,614,729.00	35,889,938.02	26,724,790.98	57.32

En el Cuadro N° 06, se puede observar la distribución del *Presupuesto Institucional de Apertura* y el *Presupuesto Institucional Modificado*, así como la ejecución presupuestal por toda fuente de financiamiento de las Unidades Ejecutoras integrantes del Pliego 444 Gobierno Regional de Ayacucho. Asimismo se puede observar el porcentaje de avance financiero y la distribución porcentual por cada Unidad Ejecutora, con respecto al Presupuesto Institucional Modificado.

El Pliego en el año 2017, por toda fuente de financiamiento, reporta un devengado de 84.45%, con respecto al Presupuesto Institucional Modificado del Pliego.

En la Unidad Ejecutora 001 Sede Central, se observa menor ejecución con respecto al PIM (66.75 %), esto se debe por la incapacidad de gasto en ejecución de proyectos de inversión pública.

Con relación a la distribución porcentual con respecto al PIM, se observa en el cuadro, que la Unidad Ejecutora 001 Sede Ayacucho, tiene un presupuesto de 22.31 % respecto al PIM del Pliego, esto se debe por los Créditos Suplementarios y Transferencias de partidas recibidas del Gobierno Central para la ejecución de proyectos de inversión pública.



CUADRO N° 06
EJECUCION PRESUPUESTAL DEL EJERCICIO 2017
(En Soles)

PLIEGO: 444 GOBIERNO REGIONAL DE AYACUCHO
FTE. FTO. TODA FUENTE

UNIDADES EJECUTORAS	PIA	PIM	DEVENG.	SALDO	% EJEC.	% DIST.
001 SEDE CENTRAL	167,972,144	330,976,188	220,920,198.92	110,055,989.08	66.75	22.31
008 PRIDER	37,430,832	86,790,234	45,780,257.41	41,009,976.59	52.75	5.85
100 AGRICULTURA AYACUCHO	23,155,417	25,350,922	24,537,736.83	813,185.17	96.79	1.71
200 TRANSPORTES AYACUCHO	18,766,682	73,746,368	20,804,187.38	52,942,180.62	28.21	4.97
300 EDUCACION AYACUCHO	61,647,920	72,429,053	70,344,048.79	2,085,004.21	97.12	4.88
301 EDUCACION CENTRO AYACUCHO	19,258,527	26,439,845	26,047,156.06	392,688.94	98.51	1.78
302 EDUCACION LUCANAS	53,538,281	72,211,702	70,899,441.64	1,312,260.36	98.18	4.87
303 EDUCACION SARA SARA	29,600,533	40,289,581	40,207,456.30	82,124.70	99.80	2.72
304 EDUCACION SUR PAUZA	14,056,558	19,502,474	18,743,455.86	759,018.14	96.11	1.31
305 EDUCACION HUANTA	58,304,997	96,283,224	95,037,636.37	1,245,587.63	98.71	6.49
307 EDUCACION VRAE LA MAR	52,033,491	81,223,518	80,370,744.21	852,773.79	98.95	5.48
308 EDUCACION HUAMANGA	119,729,666	166,846,923	165,403,807.32	1,443,115.68	99.14	11.25
309 EDUCACION UGEL SUCRE	12,921,496	18,624,805	18,435,340.04	189,464.96	98.98	1.26
310 EDUCACION UGEL VICTOR FAJARDO	15,815,700	21,378,654	21,121,565.87	257,088.13	98.80	1.44
311 EDUCACION VILCASHUAMAN	16,425,271	22,539,107	22,211,220.54	327,886.46	98.55	1.52
312 EDUCACION HUNACASANCOS	7,599,210	10,706,424	10,588,212.47	118,211.53	98.90	0.72
400 SALUD AYACUCHO	19,055,524	37,035,728	31,252,524.93	5,783,203.07	84.38	2.50
401 HOSPITAL HUAMANGA	38,082,170	63,123,524	57,969,202.37	5,154,321.63	91.83	4.26
402 SALUD SUR AYACUCHO	20,261,478	26,577,963	26,231,477.52	346,485.48	98.70	1.79
403 SALUD CENTRO AYACUCHO	28,421,221	36,695,821	35,836,264.50	859,556.50	97.66	2.47
404 SALUD SARA SARA	16,601,074	21,133,994	20,827,965.05	306,028.95	98.55	1.42
405 RED SALUD AYACUCHO NORTE	20,961,692	28,960,674	28,304,078.47	656,595.53	97.73	1.95
406 RED SALUD HUAMANGA	41,733,788	55,535,094	53,074,765.60	2,460,328.40	95.57	3.74
407 RED SALUD SAN MIGUEL	12,297,599	20,019,046	19,641,367.50	377,678.50	98.11	1.35
408 RED SALUD SAN FRANCISCO	16,637,267	28,913,367	28,048,605.80	864,761.20	97.01	1.95
TOTAL	922,308,538	1,483,334,233	1,252,638,717.75	230,695,515.25	84.45	100

3.4.2 EJECUCION DEL PRESUPUESTO DE INGRESOS

En los cuadros N°. 07, se muestran las Recaudaciones por toda Fuente de Financiamiento y Genérica de Ingreso: Venta de Bienes y Servicios y Derechos Administrativos, Donaciones y Transferencias, Otros Ingresos, Endeudamiento y Saldo de Balance.

En el cuadro se observa que la mayor captación es en la Genérica de Ingreso: Donaciones y Transferencias (34.45%) del total de captación, seguido por la Genérica de Ingreso: Saldo de Balance (33.06%), Genérica de Ingreso: Endeudamiento (17.88%), Genérica de Ingreso: Otros Ingresos (10.88 %), Venta de Bienes y Servicios y Derechos Administrativos (3.74%) del total de recaudación.

CUADRO N° 07
EJECUCION DE INGRESOS (RECAUDACIONES) DEL EJERCICIO 2017
(En Soles)

PLIEGO: 444 GOBIERNO REGIONAL DE AYACUCHO
POR TODA FUENTE DE FINANCIAMIENTO

G.I.	CONCEPTOS	PIA	PIM (1)	RECAUD. (2)	DIFERENCIA (3)= (2) - (1)
1.3	VENTA DE BIENES Y SERVICIOS Y DERECHOS ADMINISTRATIVOS	9,224,364	9,603,647	9,514,902.87	(88,462.13)
1.4	DONACIONES Y TRANSFERENCIAS	23,192,872	86,929,383	87,746,845.66	817,462.66
1.5	OTROS INGRESOS	1,221,265	26,454,501	27,725,720.60	1,264,501.54
1.8	ENDEUDAMIENTO	0	47,931,027	45,544,342.07	(2,386,684.93)
1.9	SALDO BALANCE	0	82,473,386	84,209,195.93	1'735,809.93
	TOTAL	33,638,501	253,391,944	254,741,007.13	1,349,063.13

En el Cuadro N° 08, se puede observar la distribución del *Presupuesto Institucional de Apertura* y el *Presupuesto Institucional Modificado*, así como la Recaudación por fuente de financiamiento y Grupo Genérico de Ingreso a nivel del Pliego.

En la fuente de financiamiento 2 Recursos Directamente Recaudados, la Recaudación en la Genérica de Ingreso: Otros Ingresos (62.95%) del total de captación, seguido por la Genérica de Ingreso: Venta de Bienes y Servicios y Derechos Administrativos (21.98 %), Genérica de Ingreso: Saldo de Balance, que fue de (15.07%) del total de recaudación.

CUADRO N° 08-1
EJECUCION DE INGRESOS (RECAUDACIONES) DEL EJERCICIO 2017
(En Soles)

PLIEGO: 444 GOBIERNO REGIONAL DE AYACUCHO
2 RECURSOS DIRECTAMENTE RECAUDADOS

G.I.	CONCEPTOS	PIA	PIM (1)	RECAUD. (2)	DIFERENCIA (3)= (2) - (1)
1.3	VENTA DE BIENES Y SERVICIOS Y DERECHOS ADMINISTRATIVOS	9,224,364	9,603,647	9,514,902.87	(88,744.13)
1.5	OTROS INGRESOS	1,221,265	25,999,495	27,251,678.87	1,252,183.87
1.9	SALDO BALANCE	0	6,464,073	6,524,542.85	60,469.85
	TOTAL	10,445,629	42,067,215	43,291,124.59	1'223,909.59

En la fuente de financiamiento 3 Recursos por Operaciones de Crédito, la Recaudación en la Genérica de Ingreso Endeudamiento, fue de 53.02 % del total de Recaudación, seguido por Grupo Genérico de Ingreso: Saldo de Balance 46.98% del total de ingreso.



CUADRO N° 08-2
EJECUCION DE INGRESOS (RECAUDACIONES) DEL EJERCICIO 2017
(En Soles)

PLIEGO: 444 GOBIERNO REGIONAL DE AYACUCHO
3 RECURSOS POR OPERACIONES OFICIALES DE CREDITO

G.I.	CONCEPTOS	PIA	PIM (1)	RECAUD. (2)	DIFERENCIA (3)= (2) - (1)
1.8	ENDEUDAMIENTO	0	47,931,027	45,544,342.07	(2,386,684.93)
1.9	SALDO BALANCE		40,348,406	40,349,995.98	1,589.98
	TOTAL	0	88,279,433	85,894,338.05	(2,385,094.95)

En la fuente de financiamiento 4 Donaciones y Transferencias, la Recaudación en la Genérica de Ingreso Donaciones y Transferencias, fue de **83.29 %** del total de Recaudación, seguido por la Genérica de Ingreso Saldo de Balance, que fue de **16.71%** del total de recaudación.

CUADRO N° 08-3
EJECUCION DE INGRESOS (RECAUDACIONES) DEL EJERCICIO 2017
(En Soles)

PLIEGO: 444 GOBIERNO REGIONAL DE AYACUCHO
3 DONACIONES Y TRANSFERENCIAS

G.I.	CONCEPTOS	PIA	PIM (1)	RECAUD. (2)	DIFERENCIA (3)= (2) - (1)
1.4	DONACIONES Y TRANSFERENCIAS	0	51,391,331	51,391,331.00	0.00
1.5	OTROS INGRESOS	0	0	300.00	300.00
1.9	SALDO DE BALANCE	0	9,039,236	10,313,119.13	1,273,883.13
	TOTAL	0	60,430,567	61,704,750.13	1,274,183.13

En la fuente de financiamiento 5 Recursos Determinados, la Recaudación en la Genérica de Ingreso Donaciones y Transferencias, fue de **56.94 %** del total de Recaudación, seguido por la Genérica de Ingreso Saldo de Balance, que fue de **42.32%** del total de recaudación.

CUADRO N° 08-4
EJECUCION DE INGRESOS (RECAUDACIONES) DEL EJERCICIO 2017
(En Soles)

PLIEGO: 444 GOBIERNO REGIONAL DE AYACUCHO
5 RECURSOS DETERMINADOS

G.I.	CONCEPTOS	PIA	PIM (1)	RECAUD. (2)	DIFERENCIA (3)= (2) - (1)
1.4	DONACIONES Y TRANSFERENCIAS	23,192,872	35,538,052	36,355,514.66	817,462.66
1.5	OTROS INGRESOS	0	455,006	473,741.73	18,735.73
1.9	SALDO DE BALANCE	0	26,621,671	27,021,537.97	399,866.97
	TOTAL	23,192,872	62,614,729	63,850,794.36	1'236,065.36)

La Recaudación en las Fuentes de Financiamiento: Recursos por Operaciones Oficiales de Crédito, Donaciones y Transferencias, así como en Recursos Determinados, son los Créditos Suplementarios y la Transferencia de Partidas recibidas del Gobierno Nacional a favor del Pliego 444 Gobierno Regional de Ayacucho para la ejecución de Proyectos de Inversión,

En el Cuadro N° 09, se puede observar la distribución del *Presupuesto Institucional de Apertura* y el *Presupuesto Institucional Modificado*, así como la Recaudación por toda fuente de financiamiento de las Unidades Ejecutoras integrantes del Pliego 444 Gobierno Regional de Ayacucho. Asimismo se puede observar el porcentaje de Recaudación de las Unidades Ejecutoras respecto al total recaudado del Pliego.

En la Unidad Ejecutora 001 Sede Ayacucho se observa mayor recaudación (61.65 %), con respecto al resto de las Unidades Ejecutoras integrantes del Gobierno Regional de Ayacucho, este porcentaje se debe por los Créditos Suplementarios y las Transferencias Institucionales recibidas del Gobierno Nacional a favor del Pliego, en las Fuentes de Financiamiento: Recursos por Operaciones Oficiales de Crédito, Donaciones y Transferencias, Recursos Determinados, los mismos que fueron para la ejecución de los proyectos de inversión.

Las Unidades Ejecutoras de la Dirección Regional de Salud, tuvieron recaudación, como consecuencia de los Créditos Suplementarios y Transferencia de Partidas recibidas del Gobierno Nacional en la Fuentes de Financiamiento Donaciones y Transferencias, por concepto de Seguro Integral de Salud (SIS), entre otros. Por la Fuente de Financiamiento Recursos Directamente Recaudados (ingresos propios), fue por la venta de medicamentos, entre otros. Resto de las Unidades Ejecutoras, Educación, Agricultura y Transportes, tuvieron menor captación en la Fuente de Financiamiento Recursos Directamente recaudados (ingresos propios), el detalle se muestra en el cuadro.



CUADRO N° 09
EJECUCION DE INGRESOS (RECAUDACIONES) DEL EJERCICIO 2017
(En Soles)

PLIEGO: 444 GOBIERNO REGIONAL DE AYACUCHO
FTE. FTO. : TODA FUENTE DE FINANCIAMIENTO

UNIDADES EJECUTORAS	PIA	PIM (1)	RECAUDACION (2)	DIFERENCIA (3)= (2)-(1)	% DIST.
001 SEDE CENTRAL	23,813,478	157,607,999	157,056,622.45	(551,376.55)	61.65
008 PRIDER	47,000	7,220,701	7,212,206.16	(8,494.84)	2.83
100 AGRICULTURA AYACUCHO	411,550	1,384,690	1,340,942.42	(43,747.58)	0.53
200 TRANSPUESTOS AYACUCHO	1,800,000	3,670,248	3,767,570.61	97,322.61	1.48
300 EDUCACION AYACUCHO	210,000	791,289	823,925.52	32,636.52	0.32
301 EDUCACION CENTRO AYACUCHO	40,000	381,827	375,992.81	(5,834.19)	0.15
302 EDUCACION LUCANAS	60,000	627,553	597,843.44	(29,709.56)	0.23
303 EDUCACION SARA SARA	52,800	203,703	175,360.26	(28,342.74)	0.07
304 EDUCACION SUR PAUZA	38,930	155,246	125,927.07	(29,318.93)	0.05
305 EDUCACION HUANTA	90,460	1,723,185	1,738,030.65	14,845.65	0.68
307 EDUCACION VRAE LA MAR	35,000	1,249,101	1,292,014.19	42,913.19	0.51
308 EDUCACION HUAMANGA	250,000	2,941,679	2,921,757.97	(19,921.03)	1.15
309 EDUCACION UGEL SUCRE	20,550	200,108	195,587.95	(4,520.05)	0.08
310 EDUCACION UGEL VICTOR FAJARDO	34,187	259,740	244,267.73	(15,472.27)	0.10
311 EDUCACION VILCASHUAMAN	27,137	316,834	361,216.10	44,382.10	0.14
312 EDUCACION HUNACASANCOS	43,176	176,447	142,180.74	(34,266.26)	0.06
400 SALUD AYACUCHO	1,078,304	9,084,848	17,603,527.42	8,518,679.42	6.91
401 HOSPITAL HUAMANGA	4,374,288	22,214,745	23,471,509.77	1,256,764.77	9.21
402 SALUD SUR AYACUCHO	315,294	4,962,137	4,396,212.28	(565,924.72)	1.73
403 SALUD CENTRO AYACUCHO	87,200	5,735,415	4,256,432.34	(1,478,982.66)	1.67
404 SALUD SARA SARA	284,572	3,626,923	3,096,214.65	(530,708.35)	1.22
405 RED SALUD AYACUCHO NORTE	100,000	6,349,297	5,446,493.14	(902,803.86)	2.14
406 RED SALUD HUAMANGA	150,000	11,845,014	8,959,548.98	(2,885,465.02)	3.52
407 RED SALUD SAN MIGUEL	78,809	3,728,359	3,165,180.22	(563,178.78)	1.24
408 RED SALUD SAN FRANCISCO	195,766	6,934,856	5,974,442.26	(960,413.74)	2.35
TOTAL	33,638,501	253,391,944	254,741,007.13	1,349,063.13	100.00

IV. EVALUACION DE PROGRAMA DE INVERSIONES 2017

En el cuadro N° 10, se muestra la distribución de Presupuesto Institucional de Apertura (PIA), Presupuesto Institucional Modificado (PIM) y la ejecución presupuestal, por cada fuente de financiamiento del Gobierno Regional de Ayacucho, así como el porcentaje de ejecución y la distribución porcentual por cada fuente de financiamiento.

El Gobierno Regional de Ayacucho, en el ejercicio presupuestal 2017, por toda fuente de financiamiento, tuvo un Presupuesto Institucional de Apertura (PIA) de S/. 154'762,449.00 soles, Presupuesto Institucional Modificado (PIM) de S/. 392'931,095.00, se ha devengado la suma de S/. 242'010,477.03 soles, que representa el 61.59 % respecto al PIM, no se ha ejecutado el importe de S/. 150'920,617.97 soles, que representa el 38.41 % del PIM, hubo incapacidad de gasto en ejecución de proyectos de inversión pública.

El 61.04 % de Presupuesto Institucional Modificado (PIM), de Inversiones corresponde a Recursos Ordinarios, 22.47% corresponde a Recursos por Operaciones Oficiales de Crédito, 0.96% corresponde a Donaciones y Transferencias, 9.59% corresponde a Recursos Determinados y 5.95% corresponde a Recursos Directamente Recaudados, del total de Presupuesto de Inversiones a nivel del Pliego.

En la fuente de financiamiento Recursos Ordinarios, tiene un devengado presupuestal de 74.69 % respecto al PIM, Recursos Directamente Recaudados, tiene un devengado presupuestal de 22.49% respecto al PIM, Recursos por Operaciones Oficiales de Crédito 39.45%, respecto al PIM, Donaciones y Transferencias 52.69%, respecto al PIM y Recursos Determinados 55.23%, respecto al PIM.

CUADRO N° 10
EJECUCION PRESUPUESTAL DE INVERSIONES DEL EJERCICIO 2017
(En Soles)

PLIEGO: 444 GOBIERNO REGIONAL DE AYACUCHO

T.R.	FUENTE DE FINANCIAMIENTO	PRESUPUESTO INVERSIONES AÑO 2017						% DIST.
		PIA	MOD.	PIM	DEVENG.	% EJE.	SALDO	
1	RECURSOS ORDINARIOS	140'846,726	99'007,315	239'854,041	179'143,525.68	74.69	60'710,515.32	61.04
2	RECURSOS DIRECTAMENTE RECAUDADOS	0	23'365,305	23'365,305	5'255,330.14	22.49	18'109,974.86	5.95
3	RECURSOS POR OPERACIONES OFICIALES DE CREDITO	0	88'279,433	88'279,433	34'825,349.29	39.45	53'454,083.71	22.47
4	DONACIONES Y TRANSFERENCIAS	0	3'753,625	3'753,625	1'977,813.59	52.69	1'775,811.41	0.96
5	RECURSOS DETERMINADOS	13'915,723	23'762,968	37'678,691	20'808,458.33	55.23	16'870,232.67	9.59
	TOTAL	154'762,449	238'168,646	392'931,095	242'010,477.03	61.59	150'920,617.97	100.00

En el cuadro N° 11, se muestra la distribución de Presupuesto Institucional de Apertura (PIA), Presupuesto Institucional Modificado (PIM) y la ejecución presupuestal de Inversiones, por toda de financiamiento de las Unidades Ejecutoras del Gobierno Regional de Ayacucho, así como el porcentaje de ejecución y la distribución porcentual por cada Unidad Ejecutora.

La Unidad Ejecutora 001 Sede Central tiene un devengado de S/. 177'410,879.36 soles que representa el 62.83% respecto al PIM, y la distribución presupuestal representa el 71.87% con respecto al PIM del Pliego.

La Unidad Ejecutora 008 PRIDER tiene un devengado de S/. 45'741,760.05 soles que representa el 52.75 % respecto al PIM, y la distribución presupuestal representa el 22.07% con respecto al PIM del Pliego.

La Unidad Ejecutora 100 Agricultura Ayacucho tiene un devengado de S/. 10'492,323.86 nuevos soles que representa el 94.51 % respecto al PIM, y la distribución presupuestal representa el 2.83% con respecto al PIM del Pliego.

La Unidad Ejecutora 200 Transportes Ayacucho tiene un devengado de S/. 5'501,842.46 soles que representa el 66.37 % respecto al PIM, y la distribución presupuestal representa el 2.11% con respecto al PIM del Pliego.

La Unidad Ejecutora 300 Educación Ayacucho tiene una devengado de S/. 857,352.96 soles, que representan el 54.44% respecto al PIM, y la distribución presupuestal representa el 0.40% con respecto al PIM del Pliego.

La Unidad Ejecutora 308 Educación Huamanga tiene una devengado de S/. 245,881.39 soles, que representan el 100.00% respecto al PIM, y la distribución presupuestal representa el 0.06% con respecto al PIM del Pliego.

Las Unidad Ejecutora 400 Salud Ayacucho tiene un devengado de S/. 1'760,436.95 soles que representa el 67.17% respecto al PIM, y la distribución presupuestal representa el 0.67, con respecto al PIM del Pliego.

CUADRO N° 11
EJECUCION PRESUPUESTAL DE INVERSIONES DEL EJERCICIO 2017
(En Soles)

PLIEGO: 444 GOBIERNO REGIONAL DE AYACUCHO
FTE.FTO. POR TODA FUENTE DE FINANCIAMIENTO

IDADES EJECUTORAS	PRESUPUESTO INVERSIONES ENERO - DICIEMBRE AÑO 2017						% DIST.
	PIA	MODIF	PIM	DEVENG.	% DEVENG	SALDO	
SEDE CENTRAL	96'053,923	186'332,425	282'386,348	177'410,879.36	62.83	104'975,468.64	71.87
PRIDER	37'383,832	49'328,113	86'711,945	45'741,760.05	52.75	40'970,184.95	22.07
AGRICULTURA AYACUCHO	10'983,524	117,924	11'101,448	10'492,323.86	94.51	609,124.14	2.83
TRANSPORTES AYACUCHO	9'541,170	(1'251,541)	8'289,629	5'501,842.46	66.37	2'787,786.54	2.11
EDUCACION AYACUCHO	500,000	1'074,787	1'574,787	857,352.96	54.44	717,434.04	0.40
EDUCACION HUAMANGA	0	245,882	245,882	245,881.39	100.00	0.61	0.06
SALUD AYACUCHO	300,000	2'321,056	2'621,056	1'760,436.95	67.17	860,619.05	0.67
TOTAL	154'762,449	238'168,646	392'931,095	242'010,477.03	61.59	150'920,617.97	100.00

La Gerencia Regional de Infraestructura y sus órganos estructurados, son responsables de la ejecución física financiera de los proyectos que se ejecuta en el ámbito del Gobierno Regional.

La Sub Gerencia de Obras, ha remitido información incompleta sobre los Avances Físicos Financieros de los Proyectos de Inversión ejecutados por el Gobierno Regional de Ayacucho, en el ejercicio presupuestal 2017.

TRANSFERENCIAS FINANCIERAS OTORGADAS A LOS GOBIERNOS LOCALES DE LA REGION AYACUCHO Y MANCOMUNIDAD REGIONAL.

El Gobierno Regional de Ayacucho, en el ejercicio fiscal 2017, ha otorgado Transferencia Financiera a favor de la **Mancomunidad Regional Apurímac – Ayacucho – Huancavelica – Lima, por el importe de S/. 650,000.00 soles**, para la ejecución de proyectos de inversión, que fueron autorizadas con Resoluciones Ejecutivas Regionales N°s. 097, 297 y 607-2017-GR/GR.

Asimismo, se ha otorgado **Transferencia Financiera a favor de las Municipalidades Distritales del ámbito de la Región Ayacucho, para la ejecución de proyectos de inversión, por el importe de S/ 6'036,777.00 Soles**, conforme se muestra en el siguiente cuadro:

MONTO TRANSFERENCIA FINANCIERA.	PROVINCIA	DISTRITO
400,000.00	CANGALLO	MARIA PARADO DE BELLIDO
100,000.00	CANGALLO	LOS MOROCHUCOS
400,000.00	HUAMANGA	QUINUA
150,000.00	HUAMANGA	OCROS
900,000.00	HUAMANGA	SAN JUAN BAUTISTA
400,000.00	HUANCASANCOS	SACSAMARCA
200,000.00	HUANTA	UCHURACCAY
200,000.00	HUANTA	SANTILLANA
400,000.00	LA MAR	ANCHIHUAY
100,000.00	LUCANAS	CABANA
100,000.00	LUCANAS	HUAC HUAS
200,000.00	LUCANAS	SAISA
300,000.00	LUCANAS	SAN JUAN
150,000.00	PARINACOCAS	CHUMPI
250,000.00	PARINACOCAS	SAN FRANCISCO DE RIVACAYCO
200,000.00	PARINACOCAS	PUYUSCA
160,000.00	PAUCAR DEL SARA SARA	LAMPA
150,000.00	PAUCAR DEL SARA SARA	CORCULLA
110,000.00	PAUCAR DEL SARA SARA	SARA SARA
80,000.00	PAUCAR DEL SARA SARA	MARCABAMBA
198,348.00	SUCRE	PAICO
400,000.00	SUCRE	MORCOLLA
198,429.00	VICTOR FAJARDO	ALCAMENCA
140,000.00	VICTOR FAJARDO	HUAYA
150,000.00	VILCASHUAMAN	CARHUANCA

ANEXOS:

- Programa de Inversiones 2017, con información incompleta de Avances Físicos de Proyectos de Inversión Pública.
- PP – 1 Presupuesto Institucional de Ingresos Ejercicio 2017
- PP – 2 Presupuesto Institucional de Gastos Ejercicio 2017
- EP – 1 Estado de Ejecución del Presupuesto de Ingresos y Gastos Ejercicio 2017
- PPR – G2 Programación y Ejecución de los Programas Presupuestales con Enfoque de Resultados por Fuente de Financiamiento Ejercicio 2017.
- PPR – G3 Clasificación Funcional de la Ejecución de los Programas Presupuestales con Enfoque de Resultados Ejercicio 2017.
- Anexo 1 – TFO–3 Distribución Geográfica de las Transferencias Financieras Otorgadas Ejercicio 2017

ESTADO SITUACIONAL DE LA EJECUCION FISICA FINANCIERA DE LOS PROYECTOS DE INVERSION PUBLICAS AÑO 2017

PLIEGO : 444 GOBIERNO REGIONAL DE AYACUCHO
FTE. FTO. : POR TODA FUENTE DE FINANCIAMIENTO

Nº	COD. SNIP	PROYECTOS	UBIGEO		COSTO INVERSION	EJEC. AL AÑO 2016	EJECUCION FINANCIERA AÑO 2017				EJEC. FINANC. AL AÑO 2017	% AVANCE FINANC. AL AÑO	% AVANCE FISICO AL AÑO 2017	ESTADO ACTUAL DEL PIP	MODALIDAD DE EJECUCION	UNIDAD EJECUTORA
			PROV.	DIST.			PIA	PIM	DEVENG.	% AVANCE						
1	NO	2000270: GESTION DE PROYECTOS	MULTIPROV.	MULTIDIST	38,809,468	34,384,636	1,500,000	2,219,108	2,205,724	99.40	36,590,360	94.28	94.28	EJECUCION	CONTRATA	PRIDER
2	NO	2000351: OPERACIÓN Y MANTENIMIENTO	HUAMANGA	AYACUCHO	617,510	0		341,873	275,637	80.63	275,637	44.64	44.64	EJECUCION	CONTRATA	SEDE CENTRAL
3	NO TIENE	2001621: ESTUDIOS DE PRE-INVERSION	MULTIPROV.	MULTIDIST	78,656,474	47,242,832	9,800,000	17,705,423	13,708,219	77.42	60,951,051	77.49	77.49	EJECUCION	CONTRATA	SEDE CENTRAL, PRIDER, SALUD, EDUCACION
4	NO TIENE	2022788: GESTION DEL PROGRAMA Y OTROS - PROGRAMA DE CAMINOS DEPARTAMENTALES	MULTIPROV.	MULTIDIST	61,317,722	49,564,447	6,500,000	6,742,283	5,010,992	74.32	54,575,439	89.00	89.00	EJECUCION	CONTRATA	SEDE CENTRAL, TRANSPORTES
5	38190	2050413: CONSTRUCCION DEL SISTEMA DE IRRIGACION - REPRESA PALLCCA EN EL DISTRITO DE QUINUA, PROVINCIA DE HUAMANGA - AYACUCHO	HUAMANGA	QUINUA	37,117,372	22,363,339	0	5,334,018	3,130,609	58.69	25,493,948	68.68	59.00	EJECUCION	ADMINISTRACION DIRECTA	PRIDER
6	55506	2055858: IMPLEMENTACION DEL SISTEMA DE AGUA POTABLE, SISTEMA DE ALCANTARILLADO Y TRATAMIENTO DE AGUAS RESIDUALES DE LAS LOCALIDADES DE HUASCAHURA, MOLLEPATA Y ANEXOS	HUAMANGA	AYACUCHO	50,338,051	24,169,823	2,000,000	11,484,563	11,294,031	98.34	35,463,854	70.45	78.00	EJECUCION	ADMINISTRACION DIRECTA	SEDE CENTRAL
7	71830	2058688: CONSTRUCCION DE PISTAS Y VEREDAS DE LA AVENIDA AVANCAY Y JIRON GIRASOLES DEL BARIO DE SANTA ELENA, DISTRITO DE AYACUCHO, PROVINCIA DE HUAMANGA - AYACUCHO	HUAMANGA	AYACUCHO	1,679,442	336,795		1,342,648	1,198,377	89.25	1,535,172	91.41	85.00	EJECUCION	ADMINISTRACION DIRECTA	SEDE CENTRAL
8	18413	2062608: CONSTRUCCION Y MEJORAMIENTO DEL CANAL DE RIEGO NEGROMAYO - ANDAMARCA	LUCANAS	CARMEN SALCEDO	2,674,200	1,127,346		1,546,853	1,108,680	71.67	2,236,026	83.61	83.30	EJECUCION	ADMINISTRACION DIRECTA	SEDE CENTRAL
9	43531	2077939: AMPLIACION DE LA PRESA ANCASCOCHA Y AFIANZAMIENTO DEL VALLE DE YAUCA (AYACUCHO Y	PARINACOCAS	CORACORA	167,333,583	4,929,756	20,557,717	50,422,607	18,713,169	37.11	23,642,925	14.13	0.00	PROCESO SELECCIÓN	CONTRATRA	PRIDER
10	36364	2078579: REEMPLAZO DE LA INFRAESTRUCTURA E IMPLEMENTACION DEL CENTRO DE SALUD SAN JUAN BAUTISTA -MICRORED SAN JUAN BAUTISTA DE LA RED DE SALUD HUAMANGA DIRESA-AYACUCHO	HUAMANGA	SAN JUAN BAUTISTA	11,794,367	8,442,775		2,475,082	249,957	10.10	8,692,732	73.70	52.77	PARALIZADA	ADMINISTRACION DIRECTA	SEDE CENTRAL
11	81132	2079262: CONSTRUCCION TROCHA CARROZABLE HUAYCHAO - TUPIN - CCARASENCCA - ESPINCUY - RODEO PAMPA - CHUQUI - NUEVO PROGRESO - CCANOPATA - CCANO - DISTRITO Y, PROVINCIA DE HUANTA - AYACUCHO	HUANTA	HUANTA	5,906,416	6,726,101		105,389	100,870	95.71	6,826,971	115.59	100.00	PARALIZADO	ADMINISTRACION DIRECTA	SEDE CENTRAL - SUB REGION HUANTA



ESTADO SITUACIONAL DE LA EJECUCION FISICA FINANCIERA DE LOS PROYECTOS DE INVERSION PUBLICAS AÑO 2017

PLIEGO : 444 GOBIERNO REGIONAL DE AYACUCHO
FTE. FTO. : POR TODA FUENTE DE FINANCIAMIENTO

Nº	COD. SNIP	PROYECTOS	UBIGEO		COSTO INVERSION	EJEC. AL AÑO 2016	EJECUCION FINANCIERA AÑO 2017				EJEC. FINANC. AL AÑO 2017	% AVANCE FINANC. AL AÑO	% AVANCE FISICO AL AÑO 2017	ESTADO ACTUAL DEL PIP	MODALIDAD DE EJECUCION	UNIDAD EJECUTORA
			PROV.	DIST.			PIA	PIM	DEVENG.	% AVANCE						
12	97456	2086418: DESARROLLO DEL CULTIVO DE DURAZNO EN LAS PROVINCIAS DE HUAMANGA, HUANTA, LA MAR, CANGALLO, VILCASHUAMAN, VICTOR FAJARDO, HUANCASANCOS Y SUCRE - AYACUCHO	MULTIPROV.	MULTIDIST	7,521,915	6,276,431		765,586	765,584	100.00	7,042,015	93.62	83.62	EJECUCION	ADMINISTRACION DIRECTA	AGRICULTURA AYACUCHO
13	11843	2094881: MEJORAMIENTO IRRIGACION TASTACHAYOCC - SAISA	LUCANAS	SAISA	5,593,748	4,312,141	1,264,461	1,266,268	1,069,647	84.47	5,381,788	96.21	84.70	EJECUCION	ADMINISTRACION DIRECTA	SEDE CENTRAL - UNIDAD OPERATIVA LAS CABEZADAS
14	105204	2097212: CONSTRUCCION DE LA TROCHA CARROZABLE AUQUILLA - HUARCAYA - APARO - TOMANGA, DISTRITO DE SARHUA - VICTOR FAJARDO - AYACUCHO	VICTOR FAJARDO	SARHUA	8,432,573	5,913,815		462,196	437,452	94.65	6,351,267	75.32	75.32	EJECUCION	ADMINISTRACION DIRECTA	SEDE CENTRAL - SUB REGION VICTOR FAJARDO
15	104570	2099779: CONSTRUCCION DEL SISTEMA DE RIEGO PAMPAS DEL DISTRITO DE LUIS CARRANZA, PROVINCIA DE LA MAR - AYACUCHO	LA MAR	LUIS CARRANZA	13,361,600	7,413,415		1,454,131	1,428,344	98.23	8,841,759	66.17	65.00	EJECUCION	ADMINISTRACION DIRECTA	PRIDER
16	108702	2100224: CONSTRUCCION PUENTE CARROZABLE HUARCAYA - CHUSCHI DE LA CARRETERA DE INTEGRACION ANILLO VIAL CHUSCHI - SARHUA - HUANCASANCOS SOBRE EL RIO PAMPAS, DISTRITO DE SARHUA - VICTOR FAJARDO -	VICTOR FAJARDO	SARHUA	4,932,961	0	2,000,000	1,656,541	1,381,350	83.39	1,381,350	28.00	12.95	EJECUCION	ADMINISTRACION DIRECTA	SEDE CENTRAL
17	125444	2105984: DESARROLLO DE CAPACIDADES EN ZONIFICACIÓN ECOLOGICA ECONOMICA Y EL ORDENAMIENTO TERRITORIAL EN LA REGION AYACUCHO	MULTIPROV.	MULTIDIST	4,563,084	0	500,000	0		0.00	0	0.00	0.00	PARALIZADO	ADMINISTRACION DIRECTA	SEDE CENTRAL
18	114684	2110606: CONSTRUCCION CENTRO CULTURAL DEPORTIVO DE LA PROVINCIA DE VILCASHUAMAN - AYACUCHO	VILCAS HUAMAN	VILCAS HUAMAN	6,108,333	4,441,799	1,866,534	1,045,465	860,125	82.27	5,301,924	86.80	75.92	EJECUCION	ADMINISTRACION DIRECTA	SEDE CENTRAL - SUB REGION VILCAS HUAMAN
19	122173	2110804: FORTALECIMIENTO DE CAPACIDADES PARA LA PRODUCCION DE TUNA EN LA REGION AYACUCHO	MULTIPROV.	MULTIDIST	6,379,043	5,418,980	1,561,087	960,021	960,018	100.00	6,378,998	100.00	90.00	EJECUCION	ADMINISTRACION DIRECTA	AGRICULTURA AYACUCHO
20	119530	2111071: FORTALECIMIENTO DE LAS COMPETENCIAS ADMINISTRATIVAS Y EQUIPAMIENTO DE LA UNIDAD DE ADMINISTRACION DEL GOBIERNO REGIONAL DE AYACUCHO	HUAMANGA	AYACUCHO	2,049,755	958,098	200,000	285,000	278,926	97.87	1,237,024	60.35	55.35	EJECUCION	ADMINISTRACION DIRECTA	SEDE CENTRAL



ESTADO SITUACIONAL DE LA EJECUCION FISICA FINANCIERA DE LOS PROYECTOS DE INVERSION PUBLICAS AÑO 2017

PLIEGO : 444 GOBIERNO REGIONAL DE AYACUCHO
FTE. FTO. : POR TODA FUENTE DE FINANCIAMIENTO

Nº	COD. SNIP	PROYECTOS	UBIGEO		COSTO INVERSION	EJEC. AL AÑO 2016	EJECUCION FINANCIERA AÑO 2017				EJEC. FINANC. AL AÑO 2017	% AVANCE FINANC. AL AÑO	% AVANCE FISICO AL AÑO 2017	ESTADO ACTUAL DEL PIP	MODALIDAD DE EJECUCION	UNIDAD EJECUTORA
			PROV.	DIST.			PIA	PIM	DEVENG.	% AVANCE						
21	84816	2111234: DESARROLLO Y FORTALECIMIENTO DE CAPACIDADES EN LA GERENCIA REGIONAL DE DESARROLLO ECONOMICO DE AYACUCHO PARA LA PROMOCION DE LA INVERSION DESCENTRALIZADA	HUAMANGA	AYACUCHO	2,367,808	1,994,299	200,000	201,108	200,960	99.93	2,195,259	92.71	82.71	EJECUCION	ADMINISTRACION DIRECTA	SEDE CENTRAL
22	86079	2111751: SUSTITUCION Y MEJORAMIENTO DE LA INFRAESTRUCTURA DE LA I.E. SAN AGUSTIN DE TACA, DISTRITO DE CANARIA,	VICTOR FAJARDO	CANARIA	3,965,046	2,990,513	974,532	882,075	867,104	98.30	3,857,617	97.29	76.86	EJECUCION	ADMINISTRACION DIRECTA	SEDE CENTRAL
23	124257	2111857: SUSTITUCION Y AMPLIACION DE INFRAESTRUCTURA DE LA INSTITUCION EDUCATIVA VENTURA CCALAMAQUI DE CHIPAO, DISTRITO DE CHIPAO - LUCANAS - AYACUCHO	LUCANAS	CHIPAO	2,343,029	2,209,446		133,583	133,456	99.90	2,342,902	99.99	96.00	EJECUCION	ADMINISTRACION DIRECTA	SEDE CENTRAL - SUB REGION LUCANAS
24	110164	2111858: REFORESTACION DE LAS MICROCUENCAS DE LOS RIOS ALAMEDA Y HUATATAS, DISTRITOS AYACUCHO, CARMEN ALTO, CHIARA, JESUS NAZARENO, SAN JUAN BAUTISTA Y TAMBILLO, PROVINCIA DE HUAMANGA - AYACUCHO	HUAMANGA	MULTIDIST	5,066,330	4,835,146	280,974	229,384	228,889	99.78	5,064,035	99.95	100.00	CULMINADO	ADMINISTRACION DIRECTA	PRIDER
25	113206	2112076: MEJORAMIENTO DE LA CAPACIDAD RESOLUTIVA DE LOS SERVICIOS DE SALUD DEL CENTRO DE SALUD CHIPAO EN LA PROVINCIA DE LUCANAS - AYACUCHO	LUCANAS	CHIPO	3,277,187	3,206,283	820,643	70,903	70,834	99.90	3,277,117	100.00	97.72	EJECUCION	ADMINISTRACION DIRECTA	SEDE CENTRAL
26	34270	2112251: CONSTRUCCION IRRIGACION HUAYLLAY - LURICOCHA - HUANTA	HUANTA	LURICOCHA	2,637,887	2,484,216		444,750	395,297	88.88	2,879,513	109.16	95.00	PARALIZADO	ADMINISTRACION DIRECTA	SEDE CENTRAL
27	68393	2112361: ACONDICIONAMIENTO TURISTICO DEL COMPLEJO ARQUEOLOGICO CHANKA DE CARAPO, PROVINCIA DE HUANCASANCOS - AYACUCHO	HUANCASANCOS	CARAPO	3,926,269	200,000		25,185		0.00	200,000	5.09	5.09	PARALIZADO	ADMINISTRACION DIRECTA	SEDE CENTRAL
28	84485	2112629: DESARROLLO GANADERO EN LA CUENCA ALTA DE IRRIGACION CACHI, PROVINCIAS HUAMANGA Y CANGALLO - AYACUCHO	HUAMANGA, CANGALLO	MULTIDIST	6,000,000	3,496,556	2,503,441	2,503,441	2,435,832	97.30	5,932,388	98.87	88.87	EJECUCION	ADMINISTRACION DIRECTA	AGRICULTURA AYACUCHO
29	98529	2112726: CONSTRUCCION DE LA CARRETERA LLUSITA - PITAHUA, DISTRITOS DE HUANCARAYLLA Y HUANCAPI, PROVINCIA DE AYACUCHO	VICTOR FAJARDO	HUANCARAYLLA, HUANCAPI	4,451,081	2,996,466	1,317,190	1,454,615	677,312	46.56	3,673,778	82.54	82.54	EJECUCION	ADMINISTRACION DIRECTA	SEDE CENTRAL



ESTADO SITUACIONAL DE LA EJECUCION FISICA FINANCIERA DE LOS PROYECTOS DE INVERSION PUBLICAS AÑO 2017

PLIEGO : 444 GOBIERNO REGIONAL DE AYACUCHO

FTE. FTO. : POR TODA FUENTE DE FINANCIAMIENTO

Nº	COD. SNIP	PROYECTOS	UBIGEO		COSTO INVERSION	EJEC. AL AÑO 2016	EJECUCION FINANCIERA AÑO 2017				EJEC. FINANC. AL AÑO 2017	% AVANCE FINANC. AL AÑO	% AVANCE FISICO AL AÑO 2017	ESTADO ACTUAL DEL PIP	MODALIDAD DE EJECUCION	UNIDAD EJECUTORA
			PROV.	DIST.			PIA	PIM	DEVENG.	% AVANCE						
30	121777	2112940: DESARROLLO DE CAPACIDADES PARA EL FORTALECIMIENTO DE LA CADENA PRODUCTIVA DE TARA EN LA REGION DE AYACUCHO.	MULTIPROV.	MULTIDIST	3,848,932	1,790,673	300,000	302,551	302,263	99.90	2,092,936	54.38	44.38	EJECUCION	ADMINISTRACION DIRECTA	SEDE CENTRAL
31	132686	2113615: CONSTRUCCIÓN DEL SISTEMA DE RIEGO CCECCA - ISHUA - HUAYCAHUACHO, DISTRITO DE AUCARA - LUCANAS - AYACUCHO	LUCANAS	AUCARA	5,652,463	800,000	1,500,000	1,338,000	1,111,867	83.10	1,911,867	33.82	29.39	EJECUCION	ADMINISTRACION DIRECTA	SEDE CENTRAL
32	155765	2114553: MANEJO SOSTENIBLE Y CONSERVACION DEL RECURSO GENETICO DE LA ALPACA EN LAS COMUNIDADES ALTOANDINAS DE LA REGION AYACUCHO	MULTIPROV.	MULTIDIST	4,567,928	3,552,386	650,000	650,000	637,998	98.15	4,190,384	91.73	81.73	EJECUCION	ADMINISTRACION DIRECTA	AGRICULTURA AYACUCHO
33	87235	2117186: AMPLIACION Y MEJORAMIENTO DE CANAL LATERAL DE UNIDAD DE RIEGO Nº 07 TAMBILLO II ETAPA, EN EL SISTEMA DE RIEGO EX PERC, DISTRITO DE TAMBILLO, PROVINCIA DE HUAMANGA -	HUAMANGA	TAMBILLO	9,883,005	9,639,903		32,000		0.00	9,639,903	97.54	100.00	CULMINADO	ADMINISTRACION DIRECTA	PRIDER
34	118627	2122318: CONSTRUCCION DEL CENTRO DE ATENCION DE DESARROLLO SOCIO EMOCIONAL Y DE CAPACIDADES PARA VICTIMAS DE VIOLENCIA FAMILIAR Y SEXUAL EN SITUACION DE RIESGO DEL AREA METROPOLITANA, PROVINCIA DE HUAMANGA - AYACUCHO	HUAMANGA	AYACUCHO	5,330,866	5,111,374		11,127	2,780	24.98	5,114,154	95.93	86.40	PARALIZADO	ADMINISTRACION DIRECTA	SEDE CENTRAL
35	139191	2124065: CONSTRUCCION Y MEJORAMIENTO DE CAMINO VECINAL SULCARAY - SANTA ROSA DE CCOCHA - SAN JOSE DE HUARCAYA - SANTA CRUZ DE HUARCAYA, DISTRITO DE SANTIAGO DE LUCANAMARCA - HUANCA SANCOS - AYACUCHO	HUANCASANCOS	SANTIAGO DE LUCANAMARCA	5,608,368	3,273,202		876,088	812,765	92.77	4,085,967	72.85	72.85	EJECUCION	ADMINISTRACION DIRECTA	SEDE CENTRAL
36	147369	2125947: MEJORAMIENTO DE LA CAPACIDAD RESOLUTIVA E INCREMENTO DEL ACCESO A LAS PRESTACIONES DE SERVICIOS EN EL ESTABLECIMIENTO DE SALUD DE LA MICRORED POMABAMBA - RED AYACUCHO CENTRO - DISA AYACUCHO, DISTRITO DE CHUSCHI CANGALLO - AYACUCHO	CANGALLO	CHUSCHI	4,692,924	3,830,693	848,631	407,549	381,368	93.58	4,212,061	89.75	88.01	EJECUCION	ADMINISTRACION DIRECTA	SEDE CENTRAL



ESTADO SITUACIONAL DE LA EJECUCION FISICA FINANCIERA DE LOS PROYECTOS DE INVERSION PUBLICAS AÑO 2017

PLIEGO : 444 GOBIERNO REGIONAL DE AYACUCHO
FTE. FTO. : POR TODA FUENTE DE FINANCIAMIENTO

Nº	COD. SNIP	PROYECTOS	UBIGEO		COSTO INVERSION	EJEC. AL AÑO 2016	EJECUCION FINANCIERA AÑO 2017				EJEC. FINAN. AL AÑO 2017	% AVANCE FINAN. AL AÑO	% AVANCE FISICO AL AÑO 2017	ESTADO ACTUAL DEL PIP	MODALIDAD DE EJECUCION	UNIDAD EJECUTORA
			PROV.	DIST.			PIA	PIM	DEVENG.	% AVANCE						
37	81815	2131018: CONSTRUCCION DE TROCHA CARROZABLE PUMASAPO - MANZANAYOCC - URABAMBA - SAN ANDRES - ESPINOZAYOCC - TACCRA, DISTRITO DE SANCOS, PROVINCIA DE HUANCASANCOS - AYACUCHO	HUANCASANCOS	SANCOS	7,195,364	4,806,433	1,000,000	607,094	385,897	63.56	5,192,330	72.16	72.16	EJECUCION	ADMINISTRACION DIRECTA	SEDE CENTRAL - SUB REGION HUANCASANCOS
38	158896	2133347: MEJORAMIENTO DE LAS INSTITUCIONES EDUCATIVAS DE EBR DE LAS AREAS URBANO POPULARES DE DISTRITOS DE LAS PROVINCIAS DE HUAMANGA Y HUANTA DE LA REGION AYACUCHO	HUAMANGA, HUANTA	MULTIDIST	6,460,807	850,821	2,000,000	1,463,018	1,418,916	96.99	2,269,737	35.13	35.13	EJECUCION	CONTRATA	SEDE CENTRAL
39	79697	2133673: CONSTRUCCIÓN E IMPLEMENTACION DE LA INFRAESTRUCTURA DE LA INSTITUCION EDUCATIVA PUBLICA Nº 38018/MX-P MARAVILLAS - AYACUCHO	HUAMANGA	AYACUCHO	3,773,239	0	1,291,730	1,480,585	1,478,940	99.89	1,478,940	39.20	30.00	EJECUCION	ADMINISTRACION DIRECTA	SEDE CENTRAL
40		2133920: REHABILITACION Y REMODELACION DE LA INFRAESTRUCTURA EDUCATIVA Y EQUIPAMIENTO DE LA INSTITUCION EDUCATIVA MARISCAL CACERES UBICADA EN LA REGION AYACUCHO, PROVINCIA DE HUAMANGA Y DISTRITO DE AYACUCHO	HUAMANGA	AYACUCHO	66,081,326	57,872,975		10,515,858	8,208,351	78.06	66,081,326	100.00	99.54	CULMINADO	CONTRATA	SEDE CENTRAL
41	164811	2134353: CONSTRUCCION DE CAMINO VECINAL COCHAS, PUTAQA, TOTORA Y ANCHIHUAY SIERRA EN LOS DISTRITOS DE SAN MIGUEL Y ANCO, PROVINCIA DE LA MAR - AYACUCHO	LA MAR	SAN MIGUEL, ANCO	7,732,527	3,999,422	2,909,602	3,040,380	2,859,862	94.06	6,859,284	88.71	80.10	EJECUCION	ADMINISTRACION DIRECTA	SEDE CENTRAL - SUB REGION LA MAR
42	94899	2134737: CONSTRUCCION Y MEJORAMIENTO DE TROCHA CARROZABLE UTARI - LAGUNA CCALLACCOCHA - CHACLACCNIOYCC, DISTRITOS DE SANCOS Y SANTIAGO DE LUCANAMARCA, PROVINCIA DE HUANCASANCOS - AYACUCHO	HUANCASANCOS	SANCOS, SANTIAGO DE LUCANAMARCA	4,960,919	3,511,328		1,449,591	1,449,533	100.00	4,960,861	100.00	100.00	EJECUCION	ADMINISTRACION DIRECTA	SEDE CENTRAL - SUB REGION HUANCASANCOS
43	119454	2134825: MEJORAMIENTO DE CARRETERA PUTICA - ACCOSA - MANCHIRI, DEL DISTRITO DE CARAPO PROVINCIA DE HUANCASANCOS -	HUANCASANCOS	CARAPO	5,291,921	1,922,640	623,836	3,369,280	3,367,369	99.94	5,290,009	99.96	95.00	EJECUCION	ADMINISTRACION DIRECTA	SEDE CENTRAL - SUB REGION HUANCASANCOS



ESTADO SITUACIONAL DE LA EJECUCION FISICA FINANCIERA DE LOS PROYECTOS DE INVERSION PUBLICAS AÑO 2017

PLIEGO : 444 GOBIERNO REGIONAL DE AYACUCHO
FTE. FTO. : POR TODA FUENTE DE FINANCIAMIENTO

Nº	COD. SNIP	PROYECTOS	UBIGEO		COSTO INVERSION	EJEC. AL AÑO 2016	EJECUCION FINANCIERA AÑO 2017				EJEC. FINANC. AL AÑO 2017	% AVANCE FINANC. AL AÑO	% AVANCE FISICO AL AÑO 2017	ESTADO ACTUAL DEL PIP	MODALIDAD DE EJECUCION	UNIDAD EJECUTORA
			PROV.	DIST.			PIA	PIM	DEVENG.	% AVANCE						
44	159177	2135291: DESARROLLO DE COMPETENCIAS INSTITUCIONALES PARA EL FORTALECIMIENTO EMPRESARIAL DE LAS MYPE DE LA REGION AYACUCHO	MULTIPROV.	MULTIDIST	1,761,709	1,541,835	319,497	219,874	219,760	99.95	1,761,595	99.99	89.99	EJECUCION	ADMINISTRACION DIRECTA	SEDE CENTRAL
45	143451	2136760: CONSTRUCCION DE LA INFRAESTRUCTURA EDUCATIVA DE LA I.E.P. Nº 38127 DE CANCHA CANCHA, DISTRITO DE CHUSCHI - CANGALLO - AYACUCHO	CANGALLO	CHUSCHI	5,366,857	5,136,930		228,704	222,956	97.49	5,359,886	99.87	95.35	EJECUCION	ADMINISTRACION DIRECTA	SEDE CENTRAL
46	177108	2136940: CONSTRUCCION DE LA REPRESA YANACOCCHA EN EL CENTRO POBLADO MANZANAYOCC, DISTRITO DE SOCOS - HUAMANGA - AYACUCHO	HUAMANGA	SOCOS	5,614,243	5,177,711		209,423	155,521	74.26	5,333,232	94.99	89.99	EJECUCION	ADMINISTRACION DIRECTA	PRIDER
47	178221	2137906: CONSTRUCCION DE PISTAS, VEREDAS Y HABILITACION DE AREAS VERDES DEL JR LOS NOGALES, 29 DE MARZO, LOS ALISOS, LOS ARTESANOS, LOS TELARES Y LOS PSJS 1, 2 Y 3 DEL AA.HH. COMPLEJO ARTESANAL DE AYACUCHO, DISTRITO DE AYACUCHO, PROVINCIA DE HUAMANGA - AYACUCHO	HUAMANGA	AYACUCHO	3,669,287	3,458,428		24,174	24,173	100.00	3,482,601	94.91	100.00	CULMINADO	ADMINISTRACION DIRECTA	SEDE CENTRAL
48	68986	2144005: CONSTRUCCION DE LA PRESA PAMPACCOCHA Y MEJORAMIENTO DEL SISTEMA DE RIEGO RAZUHUILLCA HUANTA, DISTRITO Y PROVINCIA DE HUANTA - AYACUCHO	HUANTA	HUANTA	19,794,989	18,467,119		400,000	377,945	94.49	18,845,064	95.20	100.00	CULMINADO	ADMINISTRACION DIRECTA	PRIDER
49	177994	2144062: FORTALECIMIENTO DE CAPACIDADES EN GESTION DE RIESGOS DE DESASTRES EN LA REGION AYACUCHO	MULTIPROV.	MULTIDIST	6,990,279	6,434,136		384,492	384,266	99.94	6,818,402	97.54	87.54	EJECUCION	ADMINISTRACION DIRECTA	SEDE CENTRAL
50	75261	2145301: CONSTRUCCION DEL SISTEMA DE RIEGO CURIPAMPA, DISTRITO DE CHUMPI, PROVINCIA DE PARINACOCCHAS - AYACUCHO	PARINACOCCHAS	CHUMPI	22,282,939	14,954,159	7,065,656	6,345,378	5,655,658	89.13	20,609,817	92.49	66.00	EJECUCION	ADMINISTRACION DIRECTA	PRIDER
51	176659	2146727: FORTALECIMIENTO DE CAPACIDADES DEL SISTEMA DE COOPERACION INTERNACIONAL DE LA REGION AYACUCHO	MULTIPROV.	MULTIDIST	1,178,920	795,616	338,588	377,104	309,880	82.17	1,105,496	93.77	83.77	EJECUCION	ADMINISTRACION DIRECTA	SEDE CENTRAL
52	173943	2147477: CONSTRUCCION Y MEJORAMIENTO DE LA CARRETERA SAN MIGUEL - PALLCO, DISTRITO DE ACOS VINCHOS, PROVINCIA DE LA MAR - AYACUCHO	HUAMANGA	ACOS VINCHOS, LA MAR Y SAN MIGUEL	19,558,598	3,571,919		1,147,760		0.00	3,571,919	75.68	75.17	PARALIZADO	ADMINISTRACION DIRECTA	SEDE CENTRAL - SUB REGION LA MAR



ESTADO SITUACIONAL DE LA EJECUCION FISICA FINANCIERA DE LOS PROYECTOS DE INVERSION PUBLICAS AÑO 2017

PLIEGO : 444 GOBIERNO REGIONAL DE AYACUCHO
FTE. FTO. : POR TODA FUENTE DE FINANCIAMIENTO

Nº	COD. SNIP	PROYECTOS	UBIGEO		COSTO INVERSION	EJEC. AL AÑO 2016	EJECUCION FINANCIERA AÑO 2017				EJEC. FINANC. AL AÑO 2017	% AVANCE FINANC. AL AÑO	% AVANCE FISICO AL AÑO 2017	ESTADO ACTUAL DEL PIP	MODALIDAD DE EJECUCION	UNIDAD EJECUTORA
			PROV.	DIST.			PIA	PIM	DEVENG.	% AVANCE						
53	195771	2150518: MEJORAMIENTO DE LOS CORREDORES ECOTURISTICOS CULTURALES EN LA REGION DE	MULTIPROV.	MULTIDIST	6,563,898	6,240,261	301,660	322,245	322,096	99.95	6,562,357	99.98	89.98	EJECUCION	ADMINISTRACION DIRECTA	SEDE CENTRAL
54	190852	2150545: MEJORAMIENTO DE LA GESTION SOCIAL DE LOS GOBIERNOS LOCALES Y COMUNIDADES PARA DESMINUIR LA DESNUTRICION INFANTIL EN LA REGION AYACUCHO	MULTIPROV.	MULTIDIST	5,379,158	3,301,525	700,000	706,838	704,493	99.67	4,006,018	74.47	64.47	EJECUCION	ADMINISTRACION DIRECTA	SEDE CENTRAL
55	178771	2150571: IMPLEMENTACION DEL PLAN REGIONAL DE IGUALDAD DE OPORTUNIDADES ENTRE MUJERES Y VARONES EN LA REGION AYACUCHO	MULTIPROV.	MULTIDIST	2,766,859	2,133,336	564,446	632,153	602,051	95.24	2,735,387	98.86	88.86	EJECUCION	ADMINISTRACION DIRECTA	SEDE CENTRAL
56	186885	2154898: AMPLIACION Y MEJORAMIENTO DE LA OFERTA EDUCATIVA EN EL NIVEL INICIAL, PRIMARIA Y SECUNDARIA DE LA INSTITUCION EDUCATIVA PUBLICA M/MX MARIANO MELGAR, EN EL DISTRITO DE PAUSA, PROVINCIA PAUCAR DEL SARA SARA, REGION AYACUCHO	PAUCAR DEL SARA SARA	PAUSA	9,981,720	9,923,722		57,998	32,000	55.17	9,955,722	99.74	70.24	CONTRATO RESUELTO	CONTRATA	SEDE CENTRAL
57	183782	2154899: RECUPERACION DE LA I.E. JOSE MARIA ARGUEDAS DEL CENTRO POBLADO DE SACRACA, DISTRITO DE LAMPA, PROVINCIA DE PAUCAR DEL SARA SARA - AYACUCHO	PAUCAR DEL SARA SARA	LAMPA	4,108,418	4,092,778		15,639		0.00	4,092,778	99.62	95.03	CONTRATO RESUELTO	CONTRATA	SEDE CENTRAL
58	170763	2154900: GENERACION DE MECANISMOS Y CAPACIDADES PARA LA EVALUACION DE ESTUDIOS DE IMPACTO AMBIENTAL Y LA EVALUACION AMBIENTAL ESTRATEGICA EN LA REGION AYACUCHO	MULTIPROV.	MULTIDIST	1,090,516	1,004,567	84,488	84,488	83,133	98.40	1,087,700	99.74	89.74	EJECUCION	ADMINISTRACION DIRECTA	SEDE CENTRAL
59	184451	2155646: MEJORAMIENTO DE PRESTACION DE LOS SERVICIOS EDUCATIVOS EN LA I.E.I. Nº 22/MX-P DE NIÑO JESUS, DISTRITO DE CANGALLO, PROVINCIA DE CANGALLO - AYACUCHO	CANGALLO	CANGALLO	4,097,408	3,881,417	215,990	193,070	85,990	44.54	3,967,407	96.83	88.00	EJECUCION	ADMINISTRACION DIRECTA	SEDE CENTRAL - SUB REGION CANGALLO
60	199362	2155812: MEJORAMIENTO DE LA GESTION AMBIENTAL REGIONAL EN EL DEPARTAMENTO DE AYACUCHO	MULTIPROV.	MULTIDIST	1,740,790	1,353,312	378,340	234,787	234,031	99.68	1,587,343	91.19	81.19	EJECUCION	ADMINISTRACION DIRECTA	SEDE CENTRAL
61	213363	2155813: MEJORAMIENTO DE LA TRANSFERENCIA DE TECNOLOGIA EN LA PRODUCCION Y COMERCIALIZACION EN LA CADENA DE PRODUCCION QUINUA EN LA REGION AYACUCHO	MULTIPROV.	MULTIDIST	8,066,847	5,620,135		334,414	334,413	100.00	5,954,548	73.82	63.82	EJECUCION	ADMINISTRACION DIRECTA	AGRICULTURA AYACUCHO



ESTADO SITUACIONAL DE LA EJECUCION FISICA FINANCIERA DE LOS PROYECTOS DE INVERSION PUBLICAS AÑO 2017

PLIEGO : 444 GOBIERNO REGIONAL DE AYACUCHO
FTE. FTO. : POR TODA FUENTE DE FINANCIAMIENTO

Nº	COD. SNIP	PROYECTOS	UBIGEO		COSTO INVERSION	EJEC. AL AÑO 2016	EJECUCION FINANCIERA AÑO 2017				EJEC. FINANC. AL AÑO 2017	% AVANCE FINANC. AL AÑO	% AVANCE FISICO AL AÑO 2017	ESTADO ACTUAL DEL PIP	MODALIDAD DE EJECUCION	UNIDAD EJECUTORA
			PROV.	DIST.			PIA	PIM	DEVENG.	% AVANCE						
62	215593	2160164: MEJORAMIENTO DEL ECOSISTEMA DEL AREA DE CONSERVACION REGIONAL BOSQUE DE PUYA RAIMONDI - TITANKAYOCC, DISTRITO DE VISCHONGO, PROVINCIA DE VILCASHUAMAN - AYACUCHO	VILCASHUAMAN	VISCHONGO	7,199,887	87,373		300,000	175,533	58.51	262,906	3.65	3.25	EJECUCION	ADMINISTRACION DIRECTA	SEDE CENTRAL
63	9334	2160200: REHABILITACION Y MEJORAMIENTO DE LA CARRETERA ABRA TOCCTO - VILCASHUAMAN, TRAMO: CONDORCOCHA - VILCASHUAMAN	VILCASHUAMAN	VISCHONGO, VILCASHUAMAN	171,354,306	130,101,242	1,772,249	31,524,969	31,365,015	99.49	161,466,257	94.23	66.73	EJECUCION	CONTRATA	SEDE CENTRAL
64	221195	2160708: MEJORAMIENTO DE LA CARRETERA AY-533 TRAYECTORIA EMPALME PE-28A VINCHOS PACCHA, DISTRITO DE VINCHOS - HUAMANGA - AYACUCHO	HUAMANGA	VINCHOS	11,739,390	11,610,244	91,183	0		#####	11,610,244	98.90	100.00	CULMINADO	ADMINISTRACION DIRECTA	SEDE CENTRAL
65	211135	2161516: MEJORAMIENTO DE LAS CAPACIDADES EMPRENDEDORAS DE LAS Y LOS JOVENES DE 15 A 29 AÑOS DE LA REGION AYACUCHO	MULTIPROV.	MULTIDIST	3,465,093	2,411,235	1,018,574	1,047,308	1,043,273	99.61	3,454,508	99.69	89.69	EJECUCION	ADMINISTRACION DIRECTA	SEDE CENTRAL
66	146922	2161517: MEJORAMIENTO DE LOS SERVICIOS DE PREVENCIÓN Y TRATAMIENTO DEL CONSUMO DE DROGAS EN ADOLESCENTES ESCOLARES DE LAS PROVINCIAS DE HUAMANGA, HUANTA, LA MAR Y VILCAS HUAMAN - REGION AYACUCHO	MULTIPROV.	MULTIDIST	3,949,429	2,301,726	1,671,037	1,429,392	1,311,918	91.78	3,613,644	91.50	81.50	EJECUCION	ADMINISTRACION DIRECTA	SEDE CENTRAL
67	201490	2162430: AMPLIACION Y MEJORAMIENTO DE LA INFRAESTRUCTURA Y EQUIPAMIENTO DE LA INSTITUCION EDUCATIVA PUBLICA N 38030 SAN MARTIN DE PORRES DE CAPILLAPATA, DISTRITO DE SAN JUAN BAUTISTA, PROVINCIA DE HUAMANGA-AYACUCHO	HUAMANGA	SAN JUAN BAUTISTA	790,815	702,713	180,383			#####	702,713	88.86	100.00	CULMINADO	ADMINISTRACION DIRECTA	SEDE CENTRAL
68	233250	2162520: MEJORAMIENTO DE LA PRESTACION DE SERVICIOS DEL GOBIERNO REGIONAL DE AYACUCHO EN LA GESTION DE INVERSION PUBLICA EN EL AMBITO DE LA REGION AYACUCHO	MULTIPROV.	MULTIDIST	2,037,999	1,407,491	100,000	249,580	123,357	49.43	1,530,848	75.12	30.00	EJECUCION	ADMINISTRACION DIRECTA	SEDE CENTRAL
69	240061	2165166: MEJORAMIENTO DE LA CAPACIDAD RESOLUTIVA DEL HOSPITAL REGIONAL MIGUEL ANGEL MARISCAL LLERENA DE AYACUCHO	HUAMANGA	AYACUCHO	451,757,615	421,751,615		25,110,552	21,559,191	85.86	443,310,806	98.14	90.94	EJECUCION	CONTRATA	SEDE CENTRAL



ESTADO SITUACIONAL DE LA EJECUCION FISICA FINANCIERA DE LOS PROYECTOS DE INVERSION PUBLICAS AÑO 2017

PLIEGO : 444 GOBIERNO REGIONAL DE AYACUCHO
FTE. FTO. : POR TODA FUENTE DE FINANCIAMIENTO

Nº	COD. SNIP	PROYECTOS	UBIGEO		COSTO INVERSION	EJEC. AL AÑO 2016	EJECUCION FINANCIERA AÑO 2017				EJEC. FINANC. AL AÑO 2017	% AVANCE FINANC. AL AÑO	% AVANCE FISICO AL AÑO 2017	ESTADO ACTUAL DEL PIP	MODALIDAD DE EJECUCION	UNIDAD EJECUTORA
			PROV.	DIST.			PIA	PIM	DEVENG.	% AVANCE						
70	250273	2173259: AMPLIACION Y MEJORAMIENTO DE LOS SERVICIOS DE EDUCACION INICIAL ESCOLARIZADA EN LA I.E.I. N° 429-28/MX-U DE CHURUNMARCA, DISTRITO DE HUANTA, PROVINCIA DE HUANTA, REGION AYACUCHO	HUANTA	HUANTA	1,069,585	62,394		1,007,191	924,500	91.79	986,894	92.27	92.27	EJECUCION	CONTRATA	SEDE CENTRAL
71	246778	2173261: AMPLIACION Y MEJORAMIENTO DEL SERVICIO EDUCATIVO DE LA INSTITUCION EDUCATIVA INICIAL N°432-12/MX-U EN LA ASOCIACION PRO VIVIENDA CIUDAD DE LA PACIFICACION MOLLEPATA II, DISTRITO DE AYACUCHO, PROVINCIA DE HUAMANGA - AYACUCHO	HUAMANGA	AYACUCHO	1,194,934	15,185		26,995		0.00	15,185	1.27	1.27	EXPEDIENTE TECNICO	CONTRATA	EDUCACION AYACUCHO
72	247206	2173263: AMPLIACION Y MEJORAMIENTO DEL SERVICIO EDUCATIVO DEL NIVEL INICIAL DE LA I.E N 432-51/MX-U LOS LICENCIADOS, DISTRITO DE SAN JUAN BAUTISTA, PROVINCIA DE HUAMANGA - AYACUCHO	HUAMANGA	SAN JUAN BAUTISTA	1,377,201	1,165,380		192,081		0.00	1,165,380	84.62	100.00	CULMINADO	CONTRATA	SEDE CENTRAL
73	247153	2173264: AMPLIACION Y MEJORAMIENTO DEL SERVICIO EDUCATIVO DEL NIVEL INICIAL DE LA I.EI. N 432-110/MX-U WARI SUR, DISTRITO DE SAN JUAN BAUTISTA, PROVINCIA DE HUAMANGA - AYACUCHO	HUAMANGA	SAN JUAN BAUTISTA	1,891,484	1,259,070		499,935	442,459	88.50	1,701,529	89.96	72.88	EJECUCION	ADMINISTRACION DIRECTA	SEDE CENTRAL
74	247140	2173266: AMPLIACION Y MEJORAMIENTO DEL SERVICIO EDUCATIVO DEL NIVEL INICIAL DE LA I.E.I. N 432-34/MX-U CASAORCCO, DISTRITO DE CARMEN ALTO, PROVINCIA DE HUAMANGA - AYACUCHO	HUAMANGA	CARMEN ALTO	1,473,707	33,069		9,110		0.00	33,069	2.24	2.24	EXPEDIENTE TECNICO	CONTRATA	EDUCACION AYACUCHO
75	247094	2173268: AMPLIACION Y MEJORAMIENTO DEL SERVICIO EDUCATIVO DEL NIVEL INICIAL DE LA I.E.I. N 432-81/MX-U - QUICAPATA, DISTRITO DE CARMEN ALTO, PROVINCIA DE HUAMANGA - AYACUCHO	HUAMANGA	CARMEN ALTO	1,151,220	33,069		9,110		0.00	33,069	2.87	2.87	EXPEDIENTE TECNICO	CONTRATA	EDUCACION AYACUCHO
76	246774	2173269: AMPLIACION Y MEJORAMIENTO DEL SERVICIO EDUCATIVO DEL NIVEL INICIAL DE LA I.E.I. N 432-98/MX-U SEÑOR DEL HUERTO DEL DISTRITO DE AYACUCHO, PROVINCIA DE HUAMANGA -	HUAMANGA	AYACUCHO	1,340,375	15,185		26,995		0.00	15,185	1.13	1.13	EXPEDIENTE TECNICO	CONTRATA	EDUCACION AYACUCHO



ESTADO SITUACIONAL DE LA EJECUCION FISICA FINANCIERA DE LOS PROYECTOS DE INVERSION PUBLICAS AÑO 2017

PLIEGO : 444 GOBIERNO REGIONAL DE AYACUCHO
FTE. FTO. : POR TODA FUENTE DE FINANCIAMIENTO

Nº	COD. SNIP	PROYECTOS	UBIGEO		COSTO INVERSION	EJEC. AL AÑO 2016	EJECUCION FINANCIERA AÑO 2017				EJEC. FINANC. AL AÑO 2017	% AVANCE FINANC. AL AÑO	% AVANCE FISICO AL AÑO 2017	ESTADO ACTUAL DEL PIP	MODALIDAD DE EJECUCION	UNIDAD EJECUTORA
			PROV.	DIST.			PIA	PIM	DEVENG.	% AVANCE						
77	246768	2173270: AMPLIACION Y MEJORAMIENTO DEL SERVICIO EDUCATIVO DEL NIVEL INICIAL N 432-29/MX-U TAMBOPUQUIO DEL DISTRITO DE CARMEN ALTO, PROVINCIA DE HUAMANGA - AYACUCHO	HUAMANGA	CARMEN ALTO	1,583,208	33,069		9,110		0.00	33,069	2.09	2.09	EXPEDIENTE TECNICO	CONTRATA	EDUCACION AYACUCHO
78	249725	2173271: AMPLIACION Y MEJORAMIENTO DEL SERVICIO EDUCATIVO DEL NIVEL INICIAL PARA LA INSTITUCION EDUCATIVA N° 429-21/MX-U DE ÑAHUINPUQUIO, DISTRITO DE HUANTA, PROVINCIA DE HUANTA, REGION AYACUCHO	HUANTA	HUANTA	686,528	16,028		10,123		0.00	16,028	2.33	2.33	EXPEDIENTE TECNICO	CONTRATA	EDUCACION AYACUCHO
79	250222	2173293: INSTALACION DE LOS SERVICIOS DE EDUCACION INICIAL EN LA I.E.I. N° 429-57/MX-U DE AREQUIPA ALTA, DISTRITO DE SIVIA, PROVINCIA DE HUANTA, REGION AYACUCHO	HUANTA	SIVIA	988,701	49,399		939,302	773,957	82.40	823,356	83.28	79.80	EJECUCION	CONTRATA	SEDE CENTRAL
80	249132	2173294: INSTALACION DE LOS SERVICIOS DE EDUCACION INICIAL ESCOLARIZADA EN LA I.E. N°429-25/MX-U DEL CC.PP. SAN JUAN DE MIRAFLORES, DISTRITO DE HUANTA, PROVINCIA DE HUANTA, REGION AYACUCHO	HUANTA	HUANTA	815,177	16,028		10,123		0.00	16,028	1.97	1.97	EXPEDIENTE TECNICO	CONTRATA	EDUCACION AYACUCHO
81	250213	2173295: INSTALACION DE LOS SERVICIOS DE EDUCACION INICIAL ESCOLARIZADA EN LA I.E.I. N°429-7/MX-U DEL CC.PP. UCHURACCAY, DISTRITO DE HUANTA, PROVINCIA DE HUANTA, REGION AYACUCHO	HUANTA	HUANTA	1,057,755	0		38,157		0.00	0	0.00	0.00	EXPEDIENTE TECNICO CONTRATO RESUELTO	CONTRATA	EDUCACION AYACUCHO
82	246294	2173306: INSTALACION DEL SERVICIO EDUCATIVO DE LA INSTITUCION EDUCATIVA INICIAL N° 429-77/MX-U DE PERIAVENTE ALTA, DISTRITO DE LLOCHEGUA, PROVINCIA DE HUANTA, REGION AYACUCHO	HUANTA	LLOCHEGUA	1,278,533	0		106,130		0.00	0	0.00	0.00	EXPEDIENTE TECNICO CONTRATO RESUELTO	CONTRATA	SEDE CENTRAL
83	248803	2173308: INSTALACION DEL SERVICIO EDUCATIVO DE LA INSTITUCION EDUCATIVA INICIAL N°429-86/MX-U DE SANABAMBA, DISTRITO DE AYAHUAYCO, PROVINCIA DE HUANTA, REGION AYACUCHO	HUANTA	AYAHUAYCO	841,562	821,992		19,570		0.00	821,992	97.67	100.00	CULMINADO	CONTRATA	SEDE CENTRAL



ESTADO SITUACIONAL DE LA EJECUCION FISICA FINANCIERA DE LOS PROYECTOS DE INVERSION PUBLICAS AÑO 2017

PLIEGO : 444 GOBIERNO REGIONAL DE AYACUCHO
FTE. FTO. : POR TODA FUENTE DE FINANCIAMIENTO

Nº	COD. SNIP	PROYECTOS	UBIGEO		COSTO INVERSION	EJEC. AL AÑO 2016	EJECUCION FINANCIERA AÑO 2017				EJEC. FINANC. AL AÑO 2017	% AVANCE FINANC. AL AÑO	% AVANCE FISICO AL AÑO 2017	ESTADO ACTUAL DEL PIP	MODALIDAD DE EJECUCION	UNIDAD EJECUTORA
			PROV.	DIST.			PIA	PIM	DEVENG.	% AVANCE						
84	242352	2173326: INSTALACION DEL SERVICIO EDUCATIVO DEL NIVEL INICIAL EN LA I.E.I. N 346 MX-U DE ASTANYA, DISTRITO CONCEPCION, PROVINCIA VILCASHUAMAN - AYACUCHO	VILCASHUAMAN	CONCEPCION	1,515,771	1,821,106		18,507		0.00	1,821,106	120.14	100.00	CULIMADO	CONTRATA	SEDE CENTRAL
85	246321	2173328: INSTALACION DEL SERVICIO EDUCATIVO DEL NIVEL INICIAL PARA LA INSTITUCION EDUCATIVA N 429-10/MX-P DE CHACHASPATA, DISTRITO DE AYAHUANCO, PROVINCIA DE HUANTA, REGION AYACUCHO	HUANTA	AYAHUANCO	1,061,558	1,048,090		13,467		0.00	1,048,090	98.73	100.00	CULMINADO	CONTRATA	SEDE CENTRAL
86	249128	2173329: INSTALACION DEL SERVICIO EDUCATIVO ESCOLARIZADO DEL NIVEL INICIAL PARA LA INSTITUCION EDUCATIVA N° 429-30/MX-U SAN MIGUEL DE PUCARAQAY, DISTRITO DE HUANTA, PROVINCIA DE HUANTA, REGION AYACUCHO	HUANTA	HUANTA	874,459	852,190		22,268		0.00	852,190	97.45	100.00	CULMINADO	CONTRATA	SEDE CENTRAL
87	248809	2173409: MEJORAMIENTO DE LOS SERVICIOS EDUCATIVOS EN LA I.E. INICIAL N° 429-29/MX-U DE PATASUCRO - DISTRITO DE HUANTA - PROVINCIA DE HUANTA - REGION DE AYACUCHO	HUANTA	HUANTA	1,506,788	1,490,535		16,252		0.00	1,490,535	98.92	100.00	CULMINADO	CONTRATA	SEDE CENTRAL
88	247219	2173449: MEJORAMIENTO DEL SERVICIO EDUCATIVO DE LA INSTITUCION EDUCATIVA INICIAL N 432-35/MX-U NUEVO AMANECER - YANAMA DEL DISTRITO DE CARMEN ALTO, PROVINCIA DE HUAMANGA - AYACUCHO	HUAMANGA	CARMEN ALTO	1,455,802	33,069		9,110		0.00	33,069	2.27	2.27	EXPEDIENTE TECNICO	CONTRATA	EDUCACION AYACUCHO
89	249211	2173521: MEJORAMIENTO Y AMPLIACION DE LOS SERVICIOS DE EDUCACION INICIAL ESCOLARIZADA EN LA I.E. N 38254/MX-P-LUIS CAVERO BENDEZU DEL DISTRITO DE HUANTA, PROVINCIA DE HUANTA, REGION DE AYACUCHO	HUANTA	HUANTA	1,380,023	1,366,442		13,582		0.00	1,366,442	99.02	100.00	CULMINADO	CONTRATA	SEDE CENTRAL
90	248895	2174751: INSTALACION DEL SERVICIO EDUCATIVO DEL NIVEL INICIAL PARA LA INSTITUCION EDUCATIVA N° 432-15/MX-U DE ALLPACHAKA DISTRITO DE CHIARA, PROVINCIA DE HUAMANGA - REGION DE AYACUCHO	HUAMANGA	CHIARA	859,437	815,479		26,493		0.00	815,479	94.89	100.00	CULMINADO	CONTRATA	SEDE CENTRAL



ESTADO SITUACIONAL DE LA EJECUCION FISICA FINANCIERA DE LOS PROYECTOS DE INVERSION PUBLICAS AÑO 2017

PLIEGO : 444 GOBIERNO REGIONAL DE AYACUCHO
FTE. FTO. : POR TODA FUENTE DE FINANCIAMIENTO




Nº	COD. SNIP	PROYECTOS	UBIGEO		COSTO INVERSION	EJEC. AL AÑO 2016	EJECUCION FINANCIERA AÑO 2017				EJEC. FINANC. AL AÑO 2017	% AVANCE FINANC. AL AÑO	% AVANCE FISICO AL AÑO 2017	ESTADO ACTUAL DEL PIP	MODALIDAD DE EJECUCION	UNIDAD EJECUTORA
			PROV.	DIST.			PIA	PIM	DEVENG.	% AVANCE						
92	248883	2174752: INSTALACION DEL SERVICIO EDUCATIVO DEL NIVEL INICIAL PARA LA INSTITUCION EDUCATIVA Nº 432-38/MX-P DE CHANCHAYLLO, DISTRITO DE CHIARA, PROVINCIA DE HUAMANGA-	HUAMANGA	CHIARA	687,300	632,105		41,932		0.00	632,105	91.97	100.00	CULMINADO	CONTRATA	SEDE CENTRAL
92	248872	2174753: INSTALACION DEL SERVICIO EDUCATIVO ESCOLARIZADO DE NIVEL INICIAL PARA LA INSTITUCION EDUCATIVA Nº 432-37/MX-U- QUISHUARCANCHA, DISTRITO DE CHIARA, PROVINCIA DE HUAMANGA, REGION DE AYACUCHO	HUAMANGA	CHIARA	735,789	565,669		256,608	164,753	64.20	730,422	99.27	51.82	EJECUCION	ADMINISTRACION DIRECTA	SEDE CENTRAL
92	260308	2175919: MEJORAMIENTO DEL SERVICIO DE AGUA DEL SISTEMA DE RIEGO EN LA LOCALIDAD DE QUINASI, DISTRITO DE TOTOS, PROVINCIA DE CANGALLO - AYACUCHO	CANGALLO	TOTOS	1,589,856	0	1,052,198	1,539,856	1,538,795	99.93	1,538,795	96.79	100.00	CULMINADO	ADMINISTRACION DIRECTA	PRIDER
92	249001	2176091: MEJORAMIENTO DEL SERVICIO EDUCATIVO DEL NIVEL INICIAL PARA LA INSTITUCION EDUCATIVA Nº 432-36/MX-U DE SACHABAMBA DISTRITO DE CHIARA, PROVINCIA DE HUAMANGA, REGION DE AYACUCHO	HUAMANGA	CHIARA	845,158	805,518		19,416		0.00	805,518	95.31	100.00	CULMINADO	CONTRATA	SEDE CENTRAL
95	248899	2176098: MEJORAMIENTO DEL SERVICIO EDUCATIVO EN LA I.E. DEL NIVEL INICIAL Nº 432-16 DEL CENTRO POBLADO DE MANALLASACC, DISTRITO DE CHIARA, PROVINCIA DE HUAMANGA - AYACUCHO	HUAMANGA	CHIARA	454,384	413,241		30,553		0.00	413,241	90.95	100.00	CULMINADO	CONTRATA	SEDE CENTRAL
96	245184	2176124: MEJORAMIENTO DEL SERVICIO EDUCATIVO EN LA INSTITUCION EDUCATIVA INICIAL N 406MX-U DE CHIARA PROVINCIA DE HUAMANGA, REGION AYACUCHO	HUAMANGA	CHIARA	176,087	148,621		46,179	21,433	46.41	170,054	96.57	76.39	EJECUCION	ADMINISTRACION DIRECTA	SEDE CENTRAL
97	257569	2177812: CONSTRUCCION DE PISTAS Y VEREDAS EN LOS AA.HH. CORAZON DE JESUS, LOS OLIVOS, VICTOR ALTAMIRANO, NUEVA ESPERANZA, ALTAMIRANO YANEZ, MARIA MAGDALENA LAS DUNAS, SANTA TERESITA, JESUS NAZARENO, LOS VENCEDORES, VILLA ESPERANZA YARCO IRIS, SECTOR CONO NORTE	HUAMANGA	AYACUCHO	4,791,045	4,696,654	583,526	0		#####	4,696,654	98.03	98.03	PARALIZADO	ADMINISTRACION DIRECTA	SEDE CENTRAL

ESTADO SITUACIONAL DE LA EJECUCION FISICA FINANCIERA DE LOS PROYECTOS DE INVERSION PUBLICAS AÑO 2017

PLIEGO : 444 GOBIERNO REGIONAL DE AYACUCHO
FTE. FTO. : POR TODA FUENTE DE FINANCIAMIENTO

Nº	COD. SNIP	PROYECTOS	UBIGEO		COSTO INVERSION	EJEC. AL AÑO 2016	EJECUCION FINANCIERA AÑO 2017				EJEC. FINANC. AL AÑO 2017	% AVANCE FINANC. AL AÑO	% AVANCE FISICO AL AÑO 2017	ESTADO ACTUAL DEL PIP	MODALIDAD DE EJECUCION	UNIDAD EJECUTORA
			PROV.	DIST.			PIA	PIM	DEVENG.	% AVANCE						
98	263324	2178539: MEJORAMIENTO DE LA CARRETERA ABRA TOCCTO - CONDORCCOCHA (RUTA DEPARTAMENTAL AY-122), EN LOS DISTRITOS DE CHIARA Y LOS MOROCHUCOS, DE LAS PROVINCIAS DE HUAMANGA Y CANGALLO DE LA REGION	HUAMANGA, CANGALLO	CHIARA, LOS MOROCHUCOS	37,132,810	36,172,217		955,593	955,592	100.00	37,127,809	99.99	100.00	CULMINADO	CONTRATA	SEDE CENTRAL
99	256117	2181203: MEJORAMIENTO DE LA CARRETERA REPARTICION CHUPAS - CHIARA, DISTRITO DE CHIARA - HUAMANGA - AYACUCHO	HUAMANGA	CHIARA	13,973,310	3,965,652	5,041,170	5,050,648	2,646,272	52.39	6,611,924	47.32	37.32	EJECUCION	ADMINISTRACION DIRECTA	TRANSPORTES AYACUCHO
100	265371	2183542: MEJORAMIENTO Y EQUIPAMIENTO E IMPLEMENTACION DEL INSTITUTO SUPERIOR TECNOLÓGICO JOSE MARIA ARGUEDAS DISTRITO PUQUIO - LUCANAS - AYACUCHO	LUCANAS	PUQUIO	9,480,095	7,790,970		869,744	820,491	94.34	8,611,461	90.84	89.90	EJECUCION	ADMINISTRACION DIRECTA	SEDE CENTRAL - SUB REGION LUCANAS
101	249576	2184427: MEJORAMIENTO DE SERVICIOS DE LA OFICINA DE COMUNICACIONES DEL GOBIERNO REGIONAL AYACUCHO	HUAMANGA	AYACUCHO	842,524	839,570		2,580		0.00	839,570	99.65	89.65	PARALIZADO	ADMINISTRACION DIRECTA	SEDE CENTRAL
102	272361	2184896: MEJORAMIENTO DE LOS SERVICIOS DE PROMOCION Y DIFUSION EN LA DIRECCION REGIONAL AGRARIA AYACUCHO	HUAMANGA	AYACUCHO	417,757	196,500		189,258	121,363	64.13	317,863	76.09	66.09	EJECUCION	ADMINISTRACION DIRECTA	AGRICULTURA AYACUCHO
103	262929	2187121: MEJORAMIENTO DE LA PRESTACION DE LOS SERVICIOS DE LA GERENCIA REGIONAL DE INFRAESTRUCTURA PARA LA LIQUIDACION Y CIERRE DE OBRAS EN EL GOBIERNO REGIONAL DE AYACUCHO	HUAMANGA	AYACUCHO	1,148,190	926,613	263,320	273,199	206,301	75.51	1,132,914	98.67	50.00	EJECUCION	ADMINISTRACION DIRECTA	SEDE CENTRAL
104	271115	2189873: MEJORAMIENTO DEL SERVICIO EDUCATIVO EN EL INSTITUTO SUPERIOR TECNOLÓGICO PUBLICO PERU COREA DEL SUR DE HUANCAPÍ, DISTRITO DE HUANCAPÍ, PROVINCIA DE VÍCTOR FAJARDO, REGION AYACUCHO	VICTOR FAJARDO	HUANCAPÍ	12,680,660	7,741,018	772,953	1,165,883	1,165,883	100.00	8,906,901	70.24	60.54	EJECUCION	ADMINISTRACION DIRECTA	SEDE CENTRAL - SUB REGION VICTOR FAJARDO
105	245191	2190621: MEJORAMIENTO DEL SERVICIO EDUCATIVO EN LA INSTITUCION EDUCATIVA INICIAL N 196 DEL CENTRO POBLADO SAN ISIDRO DE TOTORA, DISTRITO DE SAN PEDRO DE PALCO - LUCANAS - AYACUCHO	LUCANAS	SAN PEDRO DE PALCO	811,100	0		53,442	26,721	50.00	26,721	3.29	3.29	EXPEDIENTE TECNICO	CONTRATA	EDUCACION AYACUCHO



ESTADO SITUACIONAL DE LA EJECUCION FISICA FINANCIERA DE LOS PROYECTOS DE INVERSION PUBLICAS AÑO 2017

PLIEGO : 444 GOBIERNO REGIONAL DE AYACUCHO
FTE. FTO. : POR TODA FUENTE DE FINANCIAMIENTO


Nº	COD. SNIP	PROYECTOS	UBIGEO		COSTO INVERSION	EJEC. AL AÑO 2016	EJECUCION FINANCIERA AÑO 2017				EJEC. FINAN. AL AÑO 2017	AVANCE FINAN. AL AÑO	AVANCE FISICO AL AÑO 2017	ESTADO ACTUAL DEL PIP	MODALIDAD DE EJECUCION	UNIDAD EJECUTORA
			PROV.	DIST.			PIA	PIM	DEVENG.	% AVANCE						
106	245019	2190622: MEJORAMIENTO DEL SERVICIO EDUCATIVO EN LA INSTITUCION EDUCATIVA INICIAL N 186 DEL CENTRO POBLADO SAN PEDRO DE SONCONCHE, DISTRITO DE OCAÑA - LUCANAS - AYACUCHO	LUCANAS	OCAÑA	1,121,578	67,394		1,054,184	952,631	90.37	1,020,025	90.95	90.95	EJECUCION	CONTRATA	SEDE CENTRAL
107	249685	2190623: AMPLIACION Y MEJORAMIENTO DEL SERVICIO DE EDUCACION INICIAL EN LA I.E. N 417-MX-P VIRACOCCHAN, DISTRITO DE AYAHUANCO- HUANTA- AYACUCHO	HUANTA	AYAHUANCO	751,117	730,121		20,996		0.00	730,121	97.20	100.00	CULMINADO	CONTRATA	SEDE CENTRAL
108	245090	2190624: MEJORAMIENTO DEL SERVICIO EDUCATIVO EN LA INSTITUCION EDUCATIVA INICIAL NRO. 273 DEL ANEXO DE CHAVINCHA, DISTRITO DE OTOCA, PROVINCIA DE LUCANAS - AYACUCHO	LUCANAS	OTOCA	876,334	0		42,483	21,242	50.00	21,242	2.42	2.42	EXPEDIENTE TECNICO	CONTRATA	EDUCACION AYACUCHO
109	245016	2190625: MEJORAMIENTO DEL SERVICIO EDUCATIVO EN LA INSTITUCION EDUCATIVA INICIAL N 165 DEL ANEXO DE CHUYA, DISTRITO DE OCAÑA, - LUCANAS - AYACUCHO	LUCANAS	OCAÑA	1,134,559	70,527		1,061,117	963,447	90.80	1,033,974	91.13	91.13	EJECUCION	CONTRATA	SEDE CENTRAL
110	249410	2190651: INSTALACION DEL SERVICIO EDUCATIVO DEL NIVEL INICIAL PARA LA INSTITUCION EDUCATIVA N 429-93/MX-U DE VILLA FLORIDA DEL DISTRITO DE IGUAIN - HUANTA - AYACUCHO	HUANTA	IGUAIN	1,168,106	0		40,000		0.00	0	0.00	0.00	CONTRATO RESUELTO EXPEDIENTE TECNICO	CONTRATA	EDUCACION AYACUCHO
111	249395	2190652: INSTALACION DEL SERVICIO EDUCATIVO DEL NIVEL INICIAL PARA LA INSTITUCION EDUCATIVA N429-92/MX-U DE HUAYHUAS DEL DISTRITO DE IGUAIN - HUANTA - AYACUCHO	HUANTA	IGUAIN	1,132,599	0		40,000		0.00	0	0.00	0.00	CONTRATO RESUELTO EXPEDIENTE TECNICO	CONTRATA	EDUCACION AYACUCHO
112	249519	2190653: INSTALACION DEL SERVICIO EDUCATIVO DEL NIVEL INICIAL PARA LA INSTITUCION EDUCATIVA N429-97/MX-U DE HATUNHUASI DEL DISTRITO DE LURICOCHA - HUANTA - AYACUCHO	HUANTA	LURICOCHA	1,132,243	0		38,157		0.00	0	0.00	0.00	CONTRATO RESUELTO EXPEDIENTE TECNICO	CONTRATA	EDUCACION AYACUCHO
113	249523	2190655: INSTALACION DEL SERVICIO DE EDUCACION INICIAL, PARA LA INSTITUCION EDUCATIVA N429-94/MX-U QUISPICANCHA DEL CENTRO POBLADO DE QUISPICANCHA, DISTRITO DE IGUAIN, PROVINCIA DE HUANTA, REGION AYACUCHO	HUANTA	IGUAIN	1,164,332	0		37,500		0.00	0	0.00	0.00	CONTRATO RESUELTO EXPEDIENTE TECNICO	CONTRATA	EDUCACION AYACUCHO

ESTADO SITUACIONAL DE LA EJECUCION FISICA FINANCIERA DE LOS PROYECTOS DE INVERSION PUBLICAS AÑO 2017

PLIEGO : 444 GOBIERNO REGIONAL DE AYACUCHO

FTE. FTO. : POR TODA FUENTE DE FINANCIAMIENTO

Nº	COD. SNIP	PROYECTOS	UBIGEO		COSTO INVERSION	EJEC. AL AÑO 2016	EJECUCION FINANCIERA AÑO 2017				EJEC. FINANC. AL AÑO 2017	% AVANCE FINANC. AL AÑO	% AVANCE FISICO AL AÑO 2017	ESTADO ACTUAL DEL PIP	MODALIDAD DE EJECUCION	UNIDAD EJECUTORA
			PROV.	DIST.			PIA	PIM	DEVENG.	% AVANCE						
114	245185	2190656: MEJORAMIENTO DEL SERVICIO EDUCATIVO EN LA INSTITUCION EDUCATIVA INICIAL N 257 DEL CENTRO POBLADO SANTIAGO DE PACUCHA, DISTRITO DE SAN PEDRO DE PALCO - LUCANAS - AYACUCHO	LUCANAS	SAN PEDRO DE PALCO	873,513	0		43,833	21,917	50.00	21,917	2.51	2.51	CONTRATO RESUELTO EXPEDIENTE TECNICO	CONTRATA	EDUCACION AYACUCHO
115	260797	2192267: MEJORAMIENTO DE LOS SERVICIOS DE DEFENSA DE LOS INTERESES Y DERECHOS DEL GOBIERNO REGIONAL DE AYACUCHO EN LOS PROCESOS JUDICIALES A NIVEL DE LA REGION	HUAMANGA	AYACUCHO	1,633,427	282,237	300,000	319,278	296,008	92.71	578,245	35.40	25.40	EJECUCION	ADMINISTRACION DIRECTA	SEDE CENTRAL
116	268341	2192947: INSTALACION DE SERVICIOS EDUCATIVOS EN 07 I.E. DEL NIVEL INICIAL EN EL AMBITO DE LOS DISTRITOS DE CORONEL CASTAÑEDA, CHUMPI Y PULLO DE LA PROVINCIA DE PARINACOCAS	PARINACOCAS	CORONEL CASTAÑEDA, CHUMPI, PULLO	9,983,009	554,930		68,545	32,057	46.77	586,987	5.88	5.88	EXPEDIENTE TECNICO	CONTRATA	SEDE CENTRAL
117	271370	2192949: INSTALACION DE SERVICIOS EDUCATIVOS EN 05 INSTITUCIONES EDUCATIVAS DEL NIVEL INICIAL EN EL AMBITO DE LOS DISTRITOS DE MORCOLLA, QUEROBAMBA, SAN PEDRO DE LARCAY Y SAN SALVADOR DE QUIJE DE LA PROVINCIA DE SUCRE - AYACUCHO	SUCRE	MORCOLLA, QUEROBAMBA, SAN PEDRO DE LARCAY Y SAN SALVADOR DE QUIJE	8,864,556	105,089		245,208	245,208	100.00	350,297	3.95	3.95	EXPEDIENTE TECNICO	CONTRATA	SEDE CENTRAL
118	274805	2192951: INSTALACION DE LOS SERVICIOS DE EDUCACION INICIAL ESCOLARIZADO EN SIETE INSTITUCIONES EDUCATIVAS DEL AMBITO DE LOS DISTRITOS DE SOCOS Y SAN JOSE DE TICLLAS, DE LA PROVINCIA DE HUAMANGA	HUAMANGA	SOCOS, SAN JOSE DE TICLLAS	9,120,328	257,613		63,644		0.00	257,613	2.82	2.82	EXPEDIENTE TECNICO	CONTRATA	SEDE CENTRAL
119	275682	2192952: INSTALACION DE LOS SERVICIOS DE EDUCACION INICIAL ESCOLARIZADO EN OCHO INSTITUCIONES EDUCATIVAS DEL AMBITO DE LOS DISTRITOS DE VINCHOS, TOTOS Y VILCANCHOS, DE LAS PROVINCIAS DE HUAMANGA, CANGALLO Y VICTOR FAJARDO, REGION AYACUCHO	HUAMANGA, CANGALLO, VICTOR FAJARDO	VINCHOS, TOTOS, VILCANCHOS	12,521,705	385,145		256,764	256,763	100.00	641,908	5.13	5.13	EXPEDIENTE TECNICO	CONTRATA	SEDE CENTRAL
120	272027	2192955: INSTALACION DE SERVICIOS EDUCATIVOS EN 05 INSTITUCIONES EDUCATIVAS DE NIVEL INICIAL EN EL AMBITO DE LOS DISTRITOS DE HUANTA Y AYAHUANCOS DE LA PROVINCIA DE HUANTA - AYACUCHO	HUANTA	HUANTA, AYAHUANCOS	4,328,548	192,151		48,344		0.00	192,151	4.44	4.44	EXPEDIENTE TECNICO	CONTRATA	SEDE CENTRAL



ESTADO SITUACIONAL DE LA EJECUCION FISICA FINANCIERA DE LOS PROYECTOS DE INVERSION PUBLICAS AÑO 2017

PLIEGO : 444 GOBIERNO REGIONAL DE AYACUCHO
FTE. FTO. : POR TODA FUENTE DE FINANCIAMIENTO

Nº	COD. SNIP	PROYECTOS	UBIGEO		COSTO INVERSION	EJEC. AL AÑO 2016	EJECUCION FINANCIERA AÑO 2017				EJEC. FINANC. AL AÑO 2017	% AVANCE FINANC. AL AÑO	% AVANCE FISICO AL AÑO 2017	ESTADO ACTUAL DEL PIP	MODALIDAD DE EJECUCION	UNIDAD EJECUTORA
			PROV.	DIST.			PIA	PIM	DEVENG.	% AVANCE						
122	271615	2192957: INSTALACION DE SERVICIOS EDUCATIVOS EN 05 INSTITUCIONES EDUCATIVAS DEL NIVEL INICIAL EN EL AMBITO DE LOS DISTRITOS DE CHALCOS Y CHILCAYOCC DE LA PROVINCIA DE SUCRE - AYACUCHO	SUCRE	CHALCOS, CHILCAYOCC	9,967,815	98,218		229,176	229,176	100.00	327,394	3.28	3.28	EXPEDIENTE TECNICO	CONTRATA	SEDE CENTRAL
122	274565	2192958: INSTALACION DE LOS SERVICIOS DE EDUCACION INICIAL ESCOLARIZADO EN 07 INSTITUCIONES EDUCATIVAS DEL AMBITO DEL DISTRITO DE VINCHOS Y CARMEN ALTO, DE LA PROVINCIA DE HUAMANGA, REGION AYACUCHO	HUAMANGA	VINCHOS, CARMEN ALTO	9,424,578	560,315		613,372		0.00	560,315	5.95	5.95	EXPEDIENTE TECNICO	CONTRATA	SEDE CENTRAL
123	277461	2192959: INSTALACION DE LOS SERVICIOS DE EDUCACION INICIAL ESCOLARIZADA EN LOS CENTROS POBLADOS DE TAHUACCOCHA, CHULLCUPAMPA, ASHANINKA ANATO, CHONGOS, KAPASHIARI, CHINCHAY, CHOQEWICHQA Y SAN JUAN DE PARCCORA, DISTRITOS DE HUANTA, HUAMANGUILLA, LLOCHEGUA Y SANTILLANA	HUANTA	HUANTA, HUAMANGUILLA, LLOCHEGUA, SANTILLANA	10,724,025	380,773		253,853	253,849	100.00	634,622	5.92	5.92	EXPEDIENTE TECNICO	CONTRATA	SEDE CENTRAL
125	276381	2192961: INSTALACION DE LOS SERVICIOS DE EDUCACION INICIAL ESCOLARIZADA EN LAS COMUNIDADES DE UMASI Y SAN JUAN DE PATARA DE LOS DISTRITOS DE CANARIA Y HUAMANQUIQUA, PROVINCIA DE VICTOR FAJARDO, REGION	VICTOR FAJARDO	CANARIA, HUAMANQUIQUA	4,841,048	11,193		182,819	26,116	14.29	37,309	0.77	0.77	EXPEDIENTE TECNICO	CONTRATA	SEDE CENTRAL
125	274105	2192962: INSTALACION DE LOS SERVICIOS DE EDUCACION INICIAL ESCOLARIZADO EN 07 INSTITUCIONES EDUCATIVAS DEL AMBITO DE LOS DISTRITOS DE LURICOCHA Y SANTILLANA, PROVINCIA DE HUANTA DE LA REGION AYACUCHO	HUANTA	LURICOCHA, SANTILLANA	11,937,300	559,330		214,300		0.00	559,330	4.69	4.69	EXPEDIENTE TECNICO	CONTRATA	SEDE CENTRAL
125	275405	2192963: INSTALACION DE LOS SERVICIOS DE EDUCACION INICIAL ESCOLARIZADOS EN LAS I.E. 277-29/MX-U Y I.E. 277-30/MX-U DE LOS CENTROS POBLADOS DE PATARUMI Y HUANCA DE LOS DISTRITOS DE LAMPA Y OYOLO, PROVINCIA DE PAUCAR DEL SARA SARA - AYACUCHO	PAUCAR DEL SARA SARA	LAMPA, OYOLO	2,689,425	256,261		2,433,163	2,356,246	96.84	2,612,507	97.14	78.61	EJECUCION	CONTRATA	SEDE CENTRAL




ESTADO SITUACIONAL DE LA EJECUCION FISICA FINANCIERA DE LOS PROYECTOS DE INVERSION PUBLICAS AÑO 2017

PLIEGO : 444 GOBIERNO REGIONAL DE AYACUCHO

FTE. FTO. : POR TODA FUENTE DE FINANCIAMIENTO

Nº	COD. SNIP	PROYECTOS	UBIGEO		COSTO INVERSION	EJEC. AL AÑO 2016	EJECUCION FINANCIERA AÑO 2017				EJEC. FINANC. AL AÑO 2017	% AVANCE FINANC. AL AÑO	% AVANCE FISICO AL AÑO 2017	ESTADO ACTUAL DEL PIP	MODALIDAD DE EJECUCION	UNIDAD EJECUTORA
			PROV.	DIST.			PIA	PIM	DEVENG.	% AVANCE						
127	267990	2194671: MEJORAMIENTO DE LA CAPACIDAD RESOLUTIVA DE LAS UNIDADES PRODUCTORAS DEL HOSPITAL DE CANGALLO, SEGUNDO NIVEL DE ATENCION PROVINCIA CANGALLO REGION AYACUCHO	CANGALLO	CANGALLO	66,476,353	1,101,324		9,399,165	52,000	0.55	1,153,324	1.73	1.73	PROCESO SELECCIÓN	CONTRATA	SEDE CENTRAL
128	268482	2194672: MEJORAMIENTO DE LA CAPACIDAD RESOLUTIVA DE LA UNIDAD PRODUCTORA DE LOS SERVICIOS DE SALUD DEL HOSPITAL CORACORA - DISTRITO DE CORACORA - PROVINCIA DE PARINACOCAS, REGION AYACUCHO	PARINACOCAS	CORACORA	84,376,885	937,466		13,103,116	1,386,659	10.58	2,324,125	2.75	2.75	EJECUCION	CONTRATA	SEDE CENTRAL
129	260477	2194680: MEJORAMIENTO DE LA CAPACIDAD RESOLUTIVA DEL HOSPITAL DE APOYO SAN FRANCISCO, SEGUNDO NIVEL DE ATENCION, AYNA - LA MAR - AYACUCHO	LA MAR	AYNA	91,314,044	1,743,848		15,822,700	1,086,354	6.87	2,830,202	3.10	3.10	EJECUCION	ADMINISTRACION DIRECTA	SEDE CENTRAL
130	260531	2194682: MEJORAMIENTO DE LA CAPACIDAD RESOLUTIVA DEL HOSPITAL SAN MIGUEL, SEGUNDO NIVEL DE ATENCION, LA MAR - AYACUCHO	LA MAR	SAN MIGUEL	80,019,605	1,614,305		12,783,222	1,909,314	14.94	3,523,619	4.40	4.40	EJECUCION	CONTRATA	SEDE CENTRAL
131	242977	2195251: MEJORAMIENTO DEL SERVICIO EDUCATIVO EN EL NIVEL DE EDUCACION INICIAL EN LAS I.E.I. N 277 - HUAYTAYOCC, N 272 - SANTA CRUZ DE PICHIHUA, N 274 - LALACCA Y N 275 - HUISCHUNIZO, DE LOS DISTRITOS DE CHIPAO, LUCANAS Y SANCOS, LUCANAS - AYACUCHO	LUCANAS	CHIPAO, LUCANAS, SANCOS	6,377,389	139,065		200,532		0.00	139,065	2.18	2.18	EXPEDIENTE TECNICO	CONTRATA	SEDE CENTRAL
132	288886	2196999: MEJORAMIENTO DE LOS SERVICIOS EDUCATIVOS EN LA INSTITUCION EDUCATIVA PUBLICA SAN FRANCISCO DE ASIS DE HUANTA, DISTRITO Y PROVINCIA DE HUANTA,	HUANTA	HUANTA	17,145,402	16,450,137		391,641	274,739	70.15	16,724,876	97.55	100.00	CULMINADO	CONTRATA	SEDE CENTRAL
133	192096	2204161: AMPLIACION Y MEJORAMIENTO DE INFRAESTRUCTURA EDUCATIVA I.E. P. Nº 38681/MX-P JOSE MARIA ARGUERDAS HUANTA, PROVINCIA DE HUANTA - AYACUCHO	HUANTA	HUANTA	1,822,857	36,150		861,787	652,757	75.74	688,907	37.79	37.79	EJECUCION	ADMINISTRACION DIRECTA	SEDE CENTRAL
134	191706	2210324: MEJORAMIENTO DE CAPACIDADES PARA LA CRIANZA DE VACUNOS EN 14 SECTORES DEL DISTRITO DE VILCANCHOS SAN VITO FAJARDO - AYACUCHO	VICTOR FAJARDO	VILCANCHOS	2,215,749	807,336	1,408,410	852,738	777,807	91.21	1,585,143	71.54	61.54	EJECUCION	ADMINISTRACION DIRECTA	AGRICULTURA AYACUCHO



ESTADO SITUACIONAL DE LA EJECUCION FISICA FINANCIERA DE LOS PROYECTOS DE INVERSION PUBLICAS AÑO 2017

PLIEGO : 444 GOBIERNO REGIONAL DE AYACUCHO
FTE. FTO. : POR TODA FUENTE DE FINANCIAMIENTO

Nº	COD. SNIP	PROYECTOS	UBIGEO		COSTO INVERSION	EJEC. AL AÑO 2016	EJECUCION FINANCIERA AÑO 2017				EJEC. FINANC. AL AÑO 2017	% AVANCE FINANC. AL AÑO	% AVANCE FISICO AL AÑO 2017	ESTADO ACTUAL DEL PIP	MODALIDAD DE EJECUCION	UNIDAD EJECUTORA
			PROV.	DIST.			PIA	PIM	DEVENG.	% AVANCE						
135	216494	2210885: MEJORAMIENTO DE LA CARRETERA A NIVEL DE ASFALTADO VILLA FLORIDA - MACACHACRA, DISTRITO DE IGUAIN - HUANTA - AYACUCHO	HUANTA	IGUAIN	2,280,121	2,258,313		1,151		0.00	2,258,313	99.04	100.00	CULMINADO	ADMINISTRACION DIRECTA	TRANSPORTES AYACUCHO
136	199473	2212365: MEJORAMIENTO DE LOS SERVICIOS DE EDUCACION INICIAL Nº 432-76/MX-U EN LA COMUNIDAD DE SAN ANTONIO DE AYAHUARCO, DISTRITO DE ACOS VINCHOS - HUAMANGA	HUAMANGA	ACOS VINCHOS	1,174,175	0	1,174,175	0		#####	0	0.00	0.00	PARALIZADO	ADMINISTRACION DIRECTA	SEDE CENTRAL
137	175879	2214253: MEJORAMIENTO DEL SERVICIO DE EDUCACION PRIMARIA EN LA I.E. Nº 38843/MX-P JOSE SILVERIO OLAYA BALANDRA DE LA LOCALIDAD DE MAMA SAN CRISTOBAL, DISTRITO DE LLOCHEGUA - HUANTA - AYACUCHO	HUANTA	LLOCHEGUA	1,817,142	0	1,817,142	0		0.00	0	0.00	0.00	PARALIZADO	CONTRATA	SEDE CENTRAL
138	231571	2217412: AMPLIACION Y MEJORAMIENTO DEL SERVICIO DE ATENCION INTEGRAL A LOS NIÑOS DESPROTEGIDOS DE LA ALDEA INFANTIL SEÑOR DE NAZARETH, EN LA LOCALIDAD DE TAMBO, DISTRITO DE TAMBO - LA MAR - AYACUCHO	LA MAR	TAMBO	4,212,578	1,197,361	3,212,578	2,941,730	2,922,006	99.33	4,119,367	97.79	86.06	EJECUCION	ADMINISTRACION DIRECTA	SEDE CENTRAL
139	221670	2218430: CREACION DE LA CARRETERA MUÑAYOCC HUAYCCO - HUAYLOPATA - CHALLHUAPAMPA - ANCCORIPA CCASA, DISTRITO DE VINCHOS - HUAMANGA - AYACUCHO	HUAMANGA	VINCHOS	3,238,470	998,271	2,238,470	2,182,799	2,056,633	94.22	3,054,904	94.33	72.35	EJECUCION	ADMINISTRACION DIRECTA	SEDE CENTRAL
140	210511	2218964: CREACION DE PISTAS, VEREDAS Y AREAS VERDES EN LA AV. VENEZUELA 1RA Y 2DA CUADRA Y PJE. NICARAGUA, DISTRITO DE SAN JUAN BAUTISTA - HUAMANGA - AYACUCHO	HUAMANGA	SAN JUAN BAUTISTA	1,009,368	11,400		911,547	739,633	81.14	751,033	74.41	30.80	EJECUCION	ADMINISTRACION DIRECTA	SEDE CENTRAL
141	219313	2224717: MEJORAMIENTO DEL SERVICIO DE EDUCACION SECUNDARIA EN LA I.E. MARIANO BELLIDO DE LA LOCALIDAD DE POMABAMBA, DISTRITO DE MARIA PARADO DE BELLIDO, PROVINCIA DE CANGALLO - AYACUCHO	CANGALLO	MARIA PARADO DE BELLIDO	3,603,616	3,474,562	37,992	161,774	127,464	78.79	3,602,026	99.96	100.00	CULMINADO	CONTRATA	SEDE CENTRAL
142	194501	2225084: MEJORAMIENTO DEL SERVICIO EDUCATIVO EN LA I.E. SECUNDARIA JOSE GALVEZ DE SANTA ROSA, DISTRITO DE SANTA ROSA - LA MAR - AYACUCHO	LA MAR	SANTA ROSA	6,010,269	5,241,431		796,838	796,838	100.00	6,038,269	100.47	100.00	CULMINADO	ADMINISTRACION DIRECTA	SEDE CENTRAL - UNIDAD OPERATIVA VALLE RIO APURIMAC

ESTADO SITUACIONAL DE LA EJECUCION FISICA FINANCIERA DE LOS PROYECTOS DE INVERSION PUBLICAS AÑO 2017

PLIEGO : 444 GOBIERNO REGIONAL DE AYACUCHO

FTE. FTO. : POR TODA FUENTE DE FINANCIAMIENTO

Nº	COD. SNIP	PROYECTOS	UBIGEO		COSTO INVERSION	EJEC. AL AÑO 2016	EJECUCION FINANCIERA AÑO 2017				EJEC. FINANC. AL AÑO 2017	AVANCE FINANC. AL AÑO	AVANCE FISICO AL AÑO 2017	ESTADO ACTUAL DEL PIP	MODALIDAD DE EJECUCION	UNIDAD EJECUTORA
			PROV.	DIST.			PIA	PIM	DEVENG.	% AVANCE						
143	81543	2225806: MEJORAMIENTO Y AMPLIACION DE LOS SERVICIOS EDUCATIVOS DE EDUCACION SECUNDARIA DE LA I.E. SAN JUAN BAUTISTA DE CHALCOS EN LA LOCALIDAD DE CHALCOS, DISTRITO DE CHALCOS - SUCRE - AYACUCHO	SUCRE	CHALCOS	2,027,622	0	2,027,622	1,258,554	1,258,552	100.00	1,258,552	62.07	30.52	EJECUCION	ADMINISTRACION DIRECTA	SEDE CENTRAL
144	238816	2227214: AMPLIACION Y MEJORAMIENTO DEL SERVICIO EDUCATIVO DEL NIVEL INICIAL PARA LA INSTITUCION EDUCATIVA N° 38023/MX-P NUESTRA SEÑORA DEL CARMEN, DISTRITO DE CARMEN ALTO, PROVINCIA DE HUAMANGA - AYACUCHO	HUAMANGA	CARMEN ALTO	860,381	0		42,180		0.00	0	0.00	0.00	CONTRATO RESUELTO EXPEDIENTE TECNICO	CONTRATA	EDUCACION AYACUCHO
145	239636	2227216: AMPLIACION Y MEJORAMIENTO DEL SERVICIO EDUCATIVO DEL NIVEL INICIAL PARA LA INSTITUCION EDUCATIVA N° 333/MX-P DEL CENTRO POBLADO DE HUASCAHURA, DISTRITO DE AYACUCHO, PROVINCIA DE HUAMANGA - AYACUCHO	HUAMANGA	AYACUCHO	1,118,384	15,185		26,995		0.00	15,185	1.36	1.36	EXPEDIENTE TECNICO	CONTRATA	EDUCACION AYACUCHO
146	240781	2228790: CREACION DEL SERVICIO EDUCATIVO DEL NIVEL INICIAL N° 38059 DE BARRIOS ALTOS DEL DISTRITO DE AYACUCHO, PROVINCIA DE HUAMANGA - AYACUCHO	HUAMANGA	AYACUCHO	806,638	15,185		26,995		0.00	15,185	1.88	1.88	EXPEDIENTE TECNICO	CONTRATA	EDUCACION AYACUCHO
147	238732	2228792: CREACION DEL SERVICIO EDUCATIVO DEL NIVEL INICIAL PARA LA INSTITUCION EDUCATIVA N° 432-44/MX-P DEL CENTRO POBLADO DE MURUNCANCHA, DISTRITO DE QUINUA, PROVINCIA DE HUAMANGA - AYACUCHO	HUAMANGA	QUINUA	1,039,756	988,656		133,602		0.00	988,656	95.09	56.12	PARALIZADO	ADMINISTRACION DIRECTA	SEDE CENTRAL
148	238423	2228793: CREACION DEL SERVICIO EDUCATIVO DEL NIVEL INICIAL PARA LA INSTITUCION EDUCATIVA N° 432-75 DEL CENTRO POBLADO DE CCOCHANI, DISTRITO DE ACOCRO, PROVINCIA DE HUAMANGA - AYACUCHO	HUAMANGA	ACOCRO	943,380	0		39,187		0.00	0	0.00	0.00	CONTRATO RESUELTO EXPEDIENTE TECNICO	CONTRATA	EDUCACION AYACUCHO
149	192375	2228806: CREACION, MEJORAMIENTO CARRETERA: QALLURI - PALLCCA - HUITO - QUIJE L = 19.551 KM A NIVEL DE AFIRMADO EN EL DISTRITO DE SAN SALVADOR DE QUIJE, PROV. DE SUCRE - AYACUCHO	SUCRE	SAN SALVADOR DE QUIJE	5,176,995	2,028,783	4,225,847	2,569,739	2,513,969	97.83	4,542,752	87.75	91.90	EJECUCION	ADMINISTRACION DIRECTA	SEDE CENTRAL - SUB REGION SUCRE



ESTADO SITUACIONAL DE LA EJECUCION FISICA FINANCIERA DE LOS PROYECTOS DE INVERSION PUBLICAS AÑO 2017

PLIEGO : 444 GOBIERNO REGIONAL DE AYACUCHO
FTE. FTO. : POR TODA FUENTE DE FINANCIAMIENTO

Nº	COD. SNIP	PROYECTOS	UBIGEO		COSTO INVERSION	EJEC. AL AÑO 2016	EJECUCION FINANCIERA AÑO 2017				EJEC. FINANC. AL AÑO 2017	% AVANCE FINANC. AL AÑO	% AVANCE FISICO AL AÑO 2017	ESTADO ACTUAL DEL PIP	MODALIDAD DE EJECUCION	UNIDAD EJECUTORA
			PROV.	DIST.			PIA	PIM	DEVENG.	% AVANCE						
150	238865	2229437: INSTALACION DE SERVICIOS EDUCATIVOS EN CINCO INSTITUCIONES EDUCATIVAS DEL NIVEL INICIAL EN EL AMBITO DE LOS DISTRITOS DE MARCABAMBA, OYOLO, PARARCA Y LAMPA PROVINCIA PAUCAR DEL SARA SARA - AYACUCHO	PAUCAR DEL SARA SARA	MARCABAMBA, OYOLO, PARARCA, LAMPA	4,758,716	3,801,076		1,302,680	20,000	1.54	3,821,076	80.30	21.63	CONTRATO RESUELTO	CONTRATA	SEDE CENTRAL
151	241190	2229510: INSTALACION DE SERVICIOS EDUCATIVOS EN CUATRO INSTITUCIONES EDUCATIVAS DEL NIVEL INICIAL EN EL AMBITO DE LOS DISTRITOS DE LOS MOROCHUCOS Y MARIA PARADO DE BELLIDO, PROVINCIA CANGALLO - AYACUCHO	CANGALLO	LOS MOROCHUCOS, MARIA PARADO DE BELLIDO	6,687,717	5,948,689	1,136,435	740,751	740,751	100.00	6,689,440	100.03	83.19	EJECUCION	ADMINISTRACION DIRECTA	SEDE CENTRAL - SUB REGION CANGALLO
152	240902	2229511: INSTALACION DE SERVICIOS EDUCATIVOS EN OCHO INSTITUCIONES EDUCATIVAS DEL NIVEL INICIAL EN EL AMBITO DE LOS DISTRITOS DE CHUSCHI Y LOS MOROCHUCOS, PROVINCIA CANGALLO - AYACUCHO	CANGALLO	CHUSCHI, LOS MOROCHUCOS	11,914,544	0	2,894,778	2,689,168	2,689,168	100.00	2,689,168	22.57	66.00	EJECUCION	ADMINISTRACION DIRECTA	SEDE CENTRAL - SUB REGION CANGALLO
153	241164	2229512: INSTALACION DE SERVICIOS EDUCATIVOS EN OCHO INSTITUCIONES EDUCATIVAS DEL NIVEL INICIAL EN EL AMBITO DE LOS DISTRITOS DE CANGALLO, CHUSCHI, LOS MOROCHUCOS Y SACSAMARCA, PROVINCIA CANGALLO Y HUANCASANCOS - AYACUCHO	CANGALLO, HUANCASANCOS	CANGALLO, CHUSCHI, LOS MOROCHUCOS, SACSAMARCA	11,997,632	9,159,667		2,837,964		0.00	9,159,667	76.35	75.82	PARALIZADO	CONTRATA	SEDE CENTRAL
154	192688	2229553: INSTALACION DEL SERVICIO DE AGUA DEL SISTEMA DE RIEGO UCHURACCAY, DISTRITO DE UCHURACCAY, PROVINCIA DE HUANTA - AYACUCHO	HUANTA	UCHURACCAY	1,964,967	0		1,500,000	1,482,726	98.85	1,482,726	75.46	60.00	EJECUCION	ADMINISTRACION DIRECTA	PRIDER
155	247732	2229583: INSTALACION DEL SERVICIO EDUCATIVO DEL NIVEL INICIAL EN LAS I.E.I. N 24328/MX-U SAURICAY, N 24233/MX-P CONDORCCOCHA, N 946/MX-P HUILLCALLAMA, N 973/MX-P INCUYO Y N 939/MX-U PINAHUA, PROVINCIA DE PARINACOCAS - AYACUCHO	PARINACOCAS	PUYUSCA, SAN FRANCISCO DE RIVACAYCO, CORACORA, PULLO, CHUMPI	5,510,020	5,362,174		126,348		0.00	5,362,174	97.32	100.00	CULMINADO	CONTRATA	SEDE CENTRAL



ESTADO SITUACIONAL DE LA EJECUCION FISICA FINANCIERA DE LOS PROYECTOS DE INVERSION PUBLICAS AÑO 2017

PLIEGO : 444 GOBIERNO REGIONAL DE AYACUCHO

FTE. FTO. : POR TODA FUENTE DE FINANCIAMIENTO

Nº	COD. SNIP	PROYECTOS	UBIGEO		COSTO INVERSION	EJEC. AL AÑO 2016	EJECUCION FINANCIERA AÑO 2017				EJEC. FINANC. AL AÑO 2017	% AVANCE FINANC. AL AÑO	% AVANCE FISICO AL AÑO 2017	ESTADO ACTUAL DEL PIP	MODALIDAD DE EJECUCION	UNIDAD EJECUTORA
			PROV.	DIST.			PIA	PIM	DEVENG.	% AVANCE						
156	244227	2229584: INSTALACION DEL SERVICIO EDUCATIVO DEL NIVEL INICIAL EN LAS INSTITUCIONES EDUCATIVAS N 430-4/MX-U TINCA, N 228/MX-P HUANCARAYLLA Y N 430-5/MX-P TOMANGA EN LA JURISDICCION DE LOS DISTRITOS DE HUAMANQUIQUIA, HUANCARAYLLA Y SARHUA, PROVINCIA DE VICTOR FAJARDO	VICTOR FAJARDO	HUANCARAYLLA, SARHUA, HUAMANQUIQUIA	3,911,150	2,936,522		1,173,290	603,108	51.40	3,539,630	90.50	29.36	PARALIZADA	CONTRATA	SEDE CENTRAL
157	237896	2229586: INSTALACION DEL SERVICIO EDUCATIVO DEL NIVEL INICIAL PARA LA INSTITUCION EDUCATIVA N 432-72MX-P DE SAN JUAN DE RAYAN, DISTRITO DE ACOCRO, PROVINCIA DE HUAMANGA - AYACUCHO	HUAMANGA	ACOCRO	1,259,738	827,477		432,261	95,240	22.03	922,717	73.25	61.69	EJECUCION	ADMINISTRACION DIRECTA	SEDE CENTRAL
158	238892	2229588: INSTALACION DEL SERVICIO EDUCATIVO ESCOLARIZADO DEL NIVEL INICIAL EN LA I.E. N 39009 MX-P EL MAESTRO DEL DISTRITO DE SAN JUAN BAUTISTA, PROVINCIA DE HUAMANGA - AYACUCHO	HUAMANGA	SAN JUAN BAUTISTA	863,679	0		42,180		0.00	0	0.00	0.00	CONTRATO RESUELTO EXPEDIENTE TECNICO	CONTRATO	EDUCACION AYACUCHO
159	202317	2229649: INSTALACION Y MEJORAMIENTO DEL SERVICIO DE AGUA DEL SISTEMA DE RIEGO EN LA UNIDAD DE RIEGO N 08 PUCUHUILLCA, TOMA 01 Y 02, DISTRITO DE ACOCRO, PROVINCIA HUAMANGA- REGION AYACUCHO	HUAMANGA	ACOCRO	6,934,309	4,651,202	3,304,869	2,183,107	1,687,888	77.32	6,339,090	91.42	85.00	EJECUCION	ADMINISTRACION DIRECTA	PRIDER
160	224465	2229694: INSTALACION FORESTAL DE TARA CON FINES DE CONSERVACION DE SUELOS EN TRECE COMUNIDADES DEL DISTRITO DE SAN MIGUEL, PROVINCIA LA MAR, REGION AYACUCHO	LA MAR	SAN MIGUEL	6,798,714	4,156,815	2,230,342	1,270,513	1,268,179	99.82	5,424,994	79.79	69.79	EJECUCION	ADMINISTRACION DIRECTA	PRIDER
161	243149	2229980: MEJORAMIENTO DE CAPACIDADES EN LA GESTION INTEGRAL DE CONFLICTOS SOCIALES EN LA REGION AYACUCHO	MULTIPROV.	MULTIDIST	1,554,998	684,269	863,474	785,729	731,144	93.05	1,415,413	91.02	81.02	EJECUCION	ADMINISTRACION DIRECTA	SEDE CENTRAL
162	244757	2229981: MEJORAMIENTO DE CAPACIDADES PARA EL DESARROLLO Y PRODUCCION GANADERA Y SUS DERIVADOS EN LAS COMUNIDADES DEL DISTRITO DE MARIA PARADO DE BELLIDO - CANGALLO - AYACUCHO	CANGALLO	MARIA PARADO DE BELLIDO	2,245,385	579,790	1,665,586	900,000	899,880	99.99	1,479,670	65.90	55.90	EJECUCION	ADMINISTRACION DIRECTA	AGRICULTURA AYACUCHO



ESTADO SITUACIONAL DE LA EJECUCION FISICA FINANCIERA DE LOS PROYECTOS DE INVERSION PUBLICAS AÑO 2017

PLIEGO : 444 GOBIERNO REGIONAL DE AYACUCHO
FTE. FTO. : POR TODA FUENTE DE FINANCIAMIENTO

Nº	COD. SNIP	PROYECTOS	UBIGEO		COSTO INVERSION	EJEC. AL AÑO 2016	EJECUCION FINANCIERA AÑO 2017				EJEC. FINANC. AL AÑO 2017	% AVANCE FINANC. AL AÑO	% AVANCE FISICO AL AÑO 2017	ESTADO ACTUAL DEL PIP	MODALIDAD DE EJECUCION	UNIDAD EJECUTORA
			PROV.	DIST.			PIA	PIM	DEVENG.	% AVANCE						
163	243353	2230368: MEJORAMIENTO DE LA CONSERVACION DEL PATRIMONIO CULTURAL DEL SITIO ARQUEOLOGICO DE WARI, HUAMANGA - AYACUCHO	HUAMANGA	PACAYCASA, QUINUA	9,726,070	3,151,486	2,000,000	1,610,576	1,593,843	98.96	4,745,329	48.79	38.79	EJECUCION	ADMINISTRACION DIRECTA	SEDE CENTRAL
164	232289	2230605: MEJORAMIENTO DE LA PRESTACION DE SERVICIOS EDUCATIVOS DEL NIVEL INICIAL, PRIMARIA, SECUNDARIA Y ALTERNATIVA DE LA I.E. SAN RAMON, DISTRITO DE AYACUCHO, HUAMANGA - AYACUCHO.	HUAMANGA	AYACUCHO	40,500,775	37,264,361	2,002,183	2,181,466	2,181,114	99.98	39,445,475	97.39	84.98	EJECUCION	ADMINISTRACION DIRECTA	SEDE CENTRAL
165	232266	2230606: MEJORAMIENTO DE LA PRESTACION DE SERVICIOS EDUCATIVOS DEL NIVEL PRIMARIA Y SECUNDARIA DE LA I.E. NUESTRA SEÑORA DE LAS MERCEDES, DISTRITO DE AYACUCHO, HUAMANGA - AYACUCHO.	HUAMANGA	AYACUCHO	55,511,489	25,595,067		29,916,422	11,166,215	37.32	36,761,282	66.22	29.53	EJECUCION	ADMINISTRACION DIRECTA	SEDE CENTRAL
166	224413	2230620: MEJORAMIENTO DE LA PRODUCCION, PROMOCION Y TRANSFERENCIA DE TECNOLOGIA DEL CULTIVO DE PALTO EN DIEZ COMUNIDADES DEL DISTRITO DE SAN MIGUEL, PROVINCIA LA MAR, REGION AYACUCHO	LA MAR	SAN MIGUEL	3,477,911	2,667,392		810,519	810,515	100.00	3,477,907	100.00	100.00	CULMINADO	ADMINISTRACION DIRECTA	PRIDER
167	228991	2231561: MEJORAMIENTO DEL SERVICIO DE AGUA DEL SISTEMA DE RIEGO EN EL CENTRO POBLADO DE HUASCAHURA, DISTRITO DE AYACUCHO, PROVINCIA DE HUAMANGA-AYACUCHO	HUAMANGA	AYACUCHO	1,074,381	0	874,381	0	0	0.00	0	0.00	0.00	PARALIZADO	ADMINISTRACION DIRECTA	PRIDER
168	238198	2231741: MEJORAMIENTO DEL SERVICIO EDUCATIVO DEL NIVEL INICIAL PARA LA INSTITUCION EDUCATIVA N 38984-18 JOSE ABEL ALFARO PACHECO DEL DISTRITO DE AYACUCHO, PROVINCIA DE HUAMANGA - AYACUCHO	HUAMANGA	AYACUCHO	2,666,288	0		42,180	41,336	98.00	41,336	1.55	1.55	EXPEDIENTE TECNICO	CONTRATA	EDUCACION AYACUCHO
169	236672	2231742: MEJORAMIENTO DEL SERVICIO EDUCATIVO DEL NIVEL INICIAL PARA LA INSTITUCION EDUCATIVA N 432-52 MX U DEL CENTRO POBLADO DE SAN RAFAEL, DISTRITO DE SOCOS, PROVINCIA DE HUAMANGA - AYACUCHO	HUAMANGA	SOCOS	1,366,978	957,826		161,797		0.00	957,826	70.07	63.97	PARALIZADO	ADMINISTRACION DIRECTA	SEDE CENTRAL



ESTADO SITUACIONAL DE LA EJECUCION FISICA FINANCIERA DE LOS PROYECTOS DE INVERSION PUBLICAS AÑO 2017

PLIEGO : 444 GOBIERNO REGIONAL DE AYACUCHO

FTE. FTO. : POR TODA FUENTE DE FINANCIAMIENTO

Nº	COD. SNIP	PROYECTOS	UBIGEO		COSTO INVERSION	EJEC. AL AÑO 2016	EJECUCION FINANCIERA AÑO 2017				EJEC. FINANC. AL AÑO 2017	% AVANCE FINANC. AL AÑO	% AVANCE FISICO AL AÑO 2017	ESTADO ACTUAL DEL PIP	MODALIDAD DE EJECUCION	UNIDAD EJECUTORA
			PROV.	DIST.			PIA	PIM	DEVENG.	% AVANCE						
170	237567	2231743: MEJORAMIENTO DEL SERVICIO EDUCATIVO DEL NIVEL INICIAL PARA LA INSTITUCION EDUCATIVA Nº 342 TEOFILA AGUERO DE JAUREGUI - PROGRESO, DISTRITO DE AYACUCHO, PROVINCIA DE HUAMANGA - AYACUCHO	HUAMANGA	AYACUCHO	1,781,801	0		42,180	41,336	98.00	41,336	2.32	2.32	EXPEDIENTE TECNICO	CONTRATA	EDUCACION AYACUCHO
171	237884	2231744: MEJORAMIENTO DEL SERVICIO EDUCATIVO DEL NIVEL INICIAL PARA LA INSTITUCION Nº 336 DEL CENTRO POBLADO SUSO, DISTRITO DE QUINUA, PROVINCIA DE HUAMANGA - AYACUCHO	HUAMANGA	QUINUA	740,094	629,808		189,832		0.00	629,808	85.10	42.17	PARALIZADO	ADMINISTRACION DIRECTA	SEDE CENTRAL
172	238573	2231745: MEJORAMIENTO DEL SERVICIO EDUCATIVO DEL NIVEL INICIAL PARA LA INSTITUCION EDUCATIVA Nº 321 DIVINO NIÑO JESUS DE CONCHOPATA, DISTRITO DE AYACUCHO, PROVINCIA DE HUAMANGA - AYACUCHO	HUAMANGA	AYACUCHO	2,344,941	0		42,180	41,336	98.00	41,336	1.76	1.76	EXPEDIENTE TECNICO	CONTRATA	EDUCACION AYACUCHO
173	238629	2231747: MEJORAMIENTO DEL SERVICIO EDUCATIVO DEL NIVEL INICIAL PARA LA INSTITUCION EDUCATIVA Nº 432 MARIA MONTESSORI, DISTRITO DE AYACUCHO, PROVINCIA DE HUAMANGA - AYACUCHO	HUAMANGA	AYACUCHO	2,137,937	0		42,180	41,336	98.00	41,336	1.93	1.93	EXPEDIENTE TECNICO	CONTRATA	EDUCACION AYACUCHO
174	245151	2231835: MEJORAMIENTO DEL SERVICIO EDUCATIVO EN LA INSTITUCION EDUCATIVA INICIAL N 334 DE VISTA ALEGRE, DISTRITO DE CARMEN ALTO, PROVINCIA DE HUAMANGA, REGION DE AYACUCHO	HUAMANGA	CARMEN ALTO	690,098	0		38,742		0.00	0	0.00	0.00	EXPEDIENTE TECNICO	CONTRATA	EDUCACION AYACUCHO
175	128047	2232271: MEJORAMIENTO Y AMPLIACION DEL SERVICIO DE EDUCACION SECUNDARIA EN LA INSTITUCION EDUCATIVA PUBLICA TUPAC AMARU II DE HUASCAHURA DEL DISTRITO DE AYACUCHO, PROVINCIA DE HUAMANGA, DEPARTAMENTO DE AYACUCHO.	HUAMANGA	AYACUCHO	3,737,220	2,945,971	890,810	790,993	777,241	98.26	3,723,212	99.63	88.25	EJECUCION	ADMINISTRACION DIRECTA	SEDE CENTRAL
176	237435	2232273: MEJORAMIENTO Y AMPLIACION DEL SERVICIO EDUCATIVO DEL NIVEL INICIAL PARA LA INSTITUCION EDUCATIVA N 38582 ABRAHAM VALDELOMAR DEL DISTRITO DE CARMEN ALTO, PROVINCIA DE HUAMANGA - AYACUCHO	HUAMANGA	CARMEN ALTO	974,264	0		42,180		0.00	0	0.00	0.00	CONTRATO RESULTO EXPEDIENTE TECNICO	CONTRATA	EDUCACION AYACUCHO



ESTADO SITUACIONAL DE LA EJECUCION FISICA FINANCIERA DE LOS PROYECTOS DE INVERSION PUBLICAS AÑO 2017

PLIEGO : 444 GOBIERNO REGIONAL DE AYACUCHO
FTE. FTO. : POR TODA FUENTE DE FINANCIAMIENTO

COD. SNIP	PROYECTOS	UBIGEO		COSTO INVERSION	EJEC. AL AÑO 2016	EJECUCION FINANCIERA AÑO 2017				EJEC. FINANC. AL AÑO 2017	% AVANCE FINANC. AL AÑO	% AVANCE FISICO AL AÑO 2017	ESTADO ACTUAL DEL PIP	MODALIDAD DE EJECUCION	UNIDAD EJECUTORA
		PROV.	DIST.			PIA	PIM	DEVENG.	% AVANCE						
237774	2232274: MEJORAMIENTO Y AMPLIACION DEL SERVICIO EDUCATIVO DEL NIVEL INICIAL PARA LA INSTITUCION EDUCATIVA N 432-14 MX-P LOS ANGELES DE LA PAZ DE YANAMA DEL DISTRITO DE CARMEN ALTO, PROVINCIA DE HUAMANGA -	HUAMANGA	CARMEN ALTO	804,252	0		42,180		0.00	0	0.00	0.00	CONTRATO RESULTO EXPEDIENTE TECNICO	CONTRATA	EDUCACION AYACUCHO
198033	2234028: CREACION Y MEJORAMIENTO DE LA CARRETERA SAN JOSE CHOYMACOTA TRAMO: PUTIS - APULEMA PACHACHACA - CHONGOS, DISTRITO DE SANTILLANA, SIVIA Y LLOCHEGUA, PROVINCIA DE HUANTA - AYACUCHO	HUANTA	SANTILLANA, SIVIA Y LLOCHEGUA	66,612,099	0		1,431,261	847,003	59.18	847,003	1.27	1.27	EJECUCION	ADMINISTRACION DIRECTA	SEDE CENTRAL: SUB REGION HUANTA
215197	2234884: MEJORAMIENTO DE LAS CAPACIDADES PRODUCTIVAS PARA EL MANEJO INTEGRAL DEL CULTIVO PALTO EN LAS PROVINCIAS DE HUAMANGA, HUANTA, HUANCASANCOS, CANGALLO, LUCANAS, PARINACOCAS, SUCRE, PAUCAR DEL SARA SARA, VICTOR FAJARDO, VILCASHUAMAN DEL DEP. DE AYACUCHO	MULTIPROV.	MULTIDIST	8,257,226	797,691	3,195,000	3,271,379	3,075,880	94.02	3,873,571	46.91	36.91	EJECUCION	ADMINISTRACION DIRECTA	AGRICULTURA AYACUCHO
180 294903	2235822: INSTALACION DE LA SEGURIDAD DEL PREDIO DEL GOBIERNO REGIONAL DE AYACUCHO, UBICADO EN EL SECTOR LA HOYADA, DISTRITO DE AYACUCHO, PROVINCIA DE HUAMANGA, REGION AYACUCHO	HUAMANGA	AYACUCHO	510,624	446,795		63,828	54,349	85.15	501,144	98.14	98.14	PARALIZADO	ADMINISTRACION DIRECTA	SEDE CENTRAL
181 295610	2236743: MEJORAMIENTO DE LOS SERVICIOS DE EDUCACION SECUNDARIA DE LA I.E. N 1408384 EN LA LOCALIDAD DE NINABAMBA, DISTRITO DE OCROS - HUAMANGA - AYACUCHO	HUAMANGA	OCROS	1,673,628	1,566,904	235,528	75,000	69,748	93.00	1,636,652	97.79	100.00	CULMINADO	ADMINISTRACION DIRECTA	SEDE CENTRAL
182 249590	2249918: INSTALACION DEL SERVICIO EDUCATIVO DEL NIVEL INICIAL PARA LA INSTITUCION EDUCATIVA N 429-98MX-U DE INTAY DEL DISTRITO DE LURICOCHA - HUANTA - AYACUCHO	HUANTA	LURICOCHA	1,196,853	0		42,180		0.00	0	0.00	0.00	CONTRATO RESULTO EXPEDIENTE TECNICO	CONTRATA	EDUCACION AYACUCHO



ESTADO SITUACIONAL DE LA EJECUCION FISICA FINANCIERA DE LOS PROYECTOS DE INVERSION PUBLICAS AÑO 2017

PLIEGO : 444 GOBIERNO REGIONAL DE AYACUCHO
FTE. FTO. : POR TODA FUENTE DE FINANCIAMIENTO

Nº	COD. SNIP	PROYECTOS	UBIGEO		COSTO INVERSION	EJEC. AL AÑO 2016	EJECUCION FINANCIERA AÑO 2017				EJEC. FINAN. AL AÑO 2017	% AVANCE FINAN. AL AÑO	% AVANCE FISICO AL AÑO 2017	ESTADO ACTUAL DEL PIP	MODALIDAD DE EJECUCION	UNIDAD EJECUTORA
			PROV.	DIST.			PIA	PIM	DEVENG.	% AVANCE						
183	259367	2250081: MEJORAMIENTO DEL SERVICIO DE EDUCACION SUPERIOR NO UNIVERSITARIA EN EL INSTITUTO SUPERIOR TECNOLOGICO PUBLICO PAUCAR DEL SARA SARA DE LA LOCALIDAD DE PAUSA, DISTRITO DE PAUSA - PAUCAR DEL SARA SARA -	PAUCAR DEL SARA SARA	PAUSA	3,952,286	0	796,000	1,283,331	1,283,330	100.00	1,283,330	32.47	32.47	EJECUCIÓN	ADMINISTRACION DIRECTA	SEDE CENTRAL
184	293429	2251092: AMPLIACION Y MEJORAMIENTO DE LOS SERVICIOS DE EDUCACION INICIAL ESCOLARIZADO EN LA I.E.I. N 414-4MX-P DEL CENTRO POBLADO DE PAMPAMARCA, DISTRITO DE CHUSCHI, PROVINCIA DE CANGALLO, REGION	CANGALLO	CHUSCHI	1,037,035	26,417		10,250		0.00	26,417	2.55	2.55	EXPEDIENTE TECNICO	CONTRATA	EDUCACION AYACUCHO
185	294113	2251123: MEJORAMIENTO DE LOS PROCESOS DE TRAMITE DOCUMENTARIO Y DE ARCHIVOS DEL GOBIERNO REGIONAL DE AYACUCHO, PROVINCIA DE HUAMANGA - AYACUCHO	HUAMANGA	AYACUCHO	1,104,397	249,879	300,000	300,000	299,283	99.76	549,162	49.73	39.73	EJECUCIÓN	ADMINISTRACION DIRECTA	SEDE CENTRAL
186	295743	2251175: AMPLIACION DEL SERVICIO DE AGUA DEL SISTEMA DE RIEGO CANAL LATERAL DE LA U.R. N 10 PUMAPUQUIO-TOMAS I Y II, DISTRITO DE ACOCRO, PROVINCIA DE HUAMANGA - AYACUCHO	HUAMANGA	ACOCRO	4,946,795	3,462,569	301,653	1,483,415	1,482,019	99.91	4,944,588	99.96	100.00	CULMINADO	ADMINISTRACION DIRECTA	PRIDER
187	296456	2251198: AMPLIACION DEL SERVICIO DE AGUA DEL SISTEMA DE RIEGO CCELLOCCACCA-HUACHUALLA MARGEN IZQUIERDA COMISION DE USUARIOS LOS LIBERTADORES DE HUAYLLAPATA Y SACSAMARCA, DISTRITO DE AYACUCHO, HUAMANGA-AYACUCHO	HUAMANGA	AYACUCHO	2,116,146	2,039,393	768,240	27,112		0.00	2,039,393	96.37	100.00	CULMINADO	ADMINISTRACION DIRECTA	PRIDER
188	308990	2253620: INSTALACION DE LOS SERVICIOS DE EDUCACIÓN INICIAL ESCOLARIZADOS EN LAS II.EE N 38329 ANDRÉS HUAMÁN PÉREZ, N 38774, N 38328, N 38918, N 429 - 157/MX-U Y N 38881 DE LOS CENTROS POBLADOS DE YANAPAMPA, CCOCHACHIN, QUITURARA, CHUQUI, CERCAN, LLACLLAN DE LOS DISTRITOS DE HUAMANGUILLA Y HUANTA, PROVINCIA DE HUANTA - AYACUCHO	HUANTA	HUAMANGUILLA, HUANTA	6,707,478	0		475,776	190,310	40.00	190,310	2.84	2.84	EXPEDIENTE TECNICO	CONTRATA	SEDE CENTRAL



ESTADO SITUACIONAL DE LA EJECUCION FISICA FINANCIERA DE LOS PROYECTOS DE INVERSION PUBLICAS AÑO 2017

PLIEGO : 444 GOBIERNO REGIONAL DE AYACUCHO
FTE. FTO. : POR TODA FUENTE DE FINANCIAMIENTO

Nº	COD. SNIP	PROYECTOS	UBIGEO		COSTO INVERSION	EJEC. AL AÑO 2016	EJECUCION FINANCIERA AÑO 2017				EJEC. FINANC. AL AÑO 2017	AVANCE FINANC. AL AÑO	% AVANCE FISICO AL AÑO 2017	ESTADO ACTUAL DEL PIP	MODALIDAD DE EJECUCION	UNIDAD EJECUTORA
			PROV.	DIST.			PIA	PIM	DEVENG.	% AVANCE						
189	308552	2260061: AMPLIACIÓN Y MEJORAMIENTO DE LA PRESTACIÓN DE SERVICIOS EDUCATIVOS DEL NIVEL INICIAL EN LAS I.E. 38256, I.E. 38266, I.E. 39013 CLARA CASTILLO DE GAYOZZO, I.E. 38604 DE CANGARI, EN LOS DISTRITOS DE HUANTA E IGUAIN, PROVINCIA DE HUANTA-AYACUCHO	HUANTA	HUANTA, IGUAIN	8,676,087	0		327,804	131,122	40.00	131,122	1.51	1.51	EXPEDIENTE TECNICO	CONTRATA	SEDE CENTRAL
190	298375	2263746: MEJORAMIENTO DE LOS SERVICIOS DE LA PRODUCCION BOVINA DE LECHE EN LA PROVINCIA DE PAUCAR DEL SARA SARA - REGION AYACUCHO	PAUCAR DEL SARA SARA	MULTIDIST	12,193,611	0	0	32,000		0.00	0	0.00	0.00	PARALIZADO	ADMINISTRACION DIRECTA	AGRICULTURA AYACUCHO
191	289110	2263802: MEJORAMIENTO DE LOS SERVICIOS EDUCATIVOS EN LA INSTITUCION EDUCATIVA PUBLICA MARIA AUXILIADORA, DISTRITO HUANTA, PROVINCIA DE HUANTA - AYACUCHO	HUANTA	HUANTA	55,098,996	1,624,143		73,936	73,936	100.00	1,698,079	3.08	3.08	EXPEDIENTE TECNICO	CONTRATA	SEDE CENTRAL
192	123410	2264584: CONSTRUCCION DE LA PRESA HIDRAULICA CAYRAMAYO - DISTRITO DE TAMBILLO - PROVINCIA DE HUAMANGA - REGION AYACUCHO	HUAMANGA	TAMBILLO	20,584,904	0		164,000	123,000	75.00	123,000	0.60	0.60	EXPEDIENTE TECNICO	CONTRATA	PRIDER
193	309524	2265564: INSTALACION DEL SERVICIO DE EDUCACION INICIAL ESCOLARIZADO EN LA I.E. 38534 DEL CENTRO POBLADO DE URANCANCHA DEL DISTRITO DE VILCANCHOS, PROVINCIA DE VICTOR FAJARDO - AYACUCHO	VICTOR FAJARDO	VILCANCHOS	2,137,666	39,000		1,000		0.00	39,000	1.82	1.82	EXPEDIENTE TECNICO	CONTRATA	EDUCACION AYACUCHO
194	2274161	2274161: AMPLIACIÓN Y MEJORAMIENTO DE LOS SERVICIOS DE EDUCACIÓN SECUNDARIA DE LA I.E. JOSÉ ANTONIO NAVALA HUACHACA DEL CENTRO POBLADO DE IQUICHA, DISTRITO DE UCHURACCAY, PROVINCIA HUANTA - REGIÓN AYACUCHO	HUANTA	UCHURACCAY	3,844,480	0		99,253	39,701	40.00	39,701	1.03	1.03	EXPEDIENTE TECNICO	CONTRATA	SEDE CENTRAL
195	22963341	22963341: CREACION DE PISTAS Y VEREDAS EN LA AV. DANIEL ALCIDES CARRION DEL AA.HH. SAN JOSE, DISTRITO DE ANDRES AVELINO CACERES - HUAMANGA - AYACUCHO	HUAMANGA	ANDRES AVELINO CACERES	3,486,048	0		1,000,000		0.00	0	0.00	0.00	EXPEDIENTE TECNICO	CONTRATA	SEDE CENTRAL
196	2296322	2296322: CREACION DEL CENTRO DE EDUCACION TECNICO PRODUCTIVO SAN RAMON DE AYACUCHO, PROVINCIA DE HUAMANGA- REGION AYACUCHO	HUAMANGA	AYACUCHO	5,351,174	2,272,643	3,791,510	1,088,685	1,068,112	98.11	3,340,755	62.43	62.43	EJECUCION	ASMINISTRACION DIRECTA	SEDE CENTRAL

ESTADO SITUACIONAL DE LA EJECUCION FISICA FINANCIERA DE LOS PROYECTOS DE INVERSION PUBLICAS AÑO 2017

PLIEGO : 444 GOBIERNO REGIONAL DE AYACUCHO
FTE. FTO. : POR TODA FUENTE DE FINANCIAMIENTO

Nº	COD. SNIP	PROYECTOS	UBIGEO		COSTO INVERSION	EJEC. AL AÑO 2016	EJECUCION FINANCIERA AÑO 2017				EJEC. FINANC. AL AÑO 2017	% AVANCE FINANCIERO AL AÑO	% AVANCE FISICO AL AÑO 2017	ESTADO ACTUAL DEL PIP	MODALIDAD DE EJECUCION	UNIDAD EJECUTORA
			PROV.	DIST.			PIA	PIM	DEVENG.	% AVANCE						
197	2296892	2296892: MEJORAMIENTO DE LA CAPACIDAD TECNICA Y OPERATIVA DE LA DIRCETUR AYACUCHO, PARA LA MEJOR PROMOCION Y DIFUSION DE LAS MANIFESTACIONES CULTURALES EN LA REGION AYACUCHO	HUAMANGA	AYACUCHO	8,571,213	2,048,834	800,000	815,367	812,217	99.61	2,861,051	33.38	23.38	EJECUCION	ASMINISTRACION DIRECTA	SEDE CENTRAL
198	2301509	2301509: CREACION DEL SERVICIO DE EDUCACION INICIAL ESCOLARIZADO EN LA I.E.I. N 432-158MX-U DEL CENTRO POBLADO DE TOTORABAMBA DEL DISTRITO DE VINCHOS, PROVINCIA DE HUAMANGA - AYACUCHO.	HUAMANGA	VINCHOS	1,528,119	0		39,167		0.00	0	0.00	0.00	CONTRATO RESUELTO EXPEDIENTE TECNICO	CONTRATA	EDUCACION AYACUCHO
199	2302454	2302454: AMPLIACION Y MEJORAMIENTO DEL SERVICIO DE AGUA PARA RIEGO PALLQA - PAMPA WIÑAY, DE LOS DISTRITOS DE PARAS Y TOTOS, PROVINCIA DE CANGALLO - AYACUCHO	CANGALLO	PARAS Y TOTOS	8,183,105	0		500,000	499,579	99.92	499,579	6.11	4.92	EJECUCION	ASMINISTRACION DIRECTA	PRIDER
200	2302500	2302500: MEJORAMIENTO DE LOS SERVICIOS DE ATENCION NEONATAL EN EL CENTRO DE SALUD CARMEN ALTO DEL DISTRITO CARMEN ALTO DE LA PROVINCIA HUAMANGA DE LA REGION	HUAMANGA	CARMEN ALTO	273,292	56,582		216,709	186,931	86.26	243,513	89.10	84.10	EJECUCION	ASMINISTRACION DIRECTA	SALUD AYACUCHO
201	2302519	2302519: MEJORAMIENTO DE LOS SERVICIOS DE ATENCION NEONATAL EN EL CENTRO DE SALUD CHONTACA DEL DISTRITO DE ACOCRO DE LA PROVINCIA HUAMANGA DE LA REGION AYACUCHO	HUAMANGA	ACOCRO	276,892	52,421		224,470	201,931	89.96	254,352	91.86	86.86	EJECUCION	ASMINISTRACION DIRECTA	SALUD AYACUCHO
202	2302575	2302575: MEJORAMIENTO DE LOS SERVICIOS DE ATENCION NEONATAL EN EL CENTRO DE SALUD CHUNGUI DEL DISTRITO CHUNGUI DE LA PROVINCIA DE LA MAR DE LA REGION AYACUCHO	LA MAR	CHUNGUI	279,892	47,208		232,683	174,940	75.18	222,148	79.37	74.37	EJECUCION	ASMINISTRACION DIRECTA	SALUD AYACUCHO
203	2302581	2302581: MEJORAMIENTO DE LOS SERVICIOS DE ATENCION NEONATAL EN EL CENTRO DE SALUD LICENCIADOS DEL DISTRITO AYACUCHO DE LA PROVINCIA HUAMANGA DE LA REGION AYACUCHO	HUAMANGA	AYACUCHO	362,729	61,482		301,246	267,752	88.88	329,234	90.77	85.77	EJECUCION	ASMINISTRACION DIRECTA	SALUD AYACUCHO
204	2302659	2302659: MEJORAMIENTO DE LOS SERVICIOS DE ATENCION NEONATAL EN EL CENTRO DE SALUD PAMPACANGALLO DEL DISTRITO LOS MOROCUCHOS DE LA PROVINCIA CANGALLO DE LA REGION AYACUCHO	CANGALLO	LOS MOROCUCHOS	366,569	61,314		305,254	282,534	92.56	343,848	93.80	88.80	EJECUCION	ASMINISTRACION DIRECTA	SALUD AYACUCHO



ESTADO SITUACIONAL DE LA EJECUCION FISICA FINANCIERA DE LOS PROYECTOS DE INVERSION PUBLICAS AÑO 2017

PLIEGO : 444 GOBIERNO REGIONAL DE AYACUCHO
FTE. FTO. : POR TODA FUENTE DE FINANCIAMIENTO

Nº	COD. SNIP	PROYECTOS	UBIGEO		COSTO INVERSION	EJEC. AL AÑO 2016	EJECUCION FINANCIERA AÑO 2017				EJEC. FINANC. AL AÑO 2017	% AVANCE FINANC. AL AÑO	% AVANCE FISICO AL AÑO 2017	ESTADO ACTUAL DEL PIP	MODALIDAD DE EJECUCION	UNIDAD EJECUTORA
			PROV.	DIST.			PIA	PIM	DEVENG.	% AVANCE						
205	2302665	2302665: MEJORAMIENTO DE LOS SERVICIOS DE ATENCION NEONATAL EN EL CENTRO DE SALUD SAN JOSE DE SECCE DEL DISTRITO SANTILLANA DE LA PROVINCIA HUANTA DE LA REGION	HUANTA	SANTILLANA	367,169	57,102		310,066	298,031	96.12	355,133	96.72	91.72	EJECUCION	ASMINISTRACION DIRECTA	SALUD AYACUCHO
206	2302675	2302675: MEJORAMIENTO DE LOS SERVICIOS DE ATENCION NEONATAL EN EL CENTRO DE SALUD SAN MARTIN DEL DISTRITO ANCO DE LA PROVINCIA DE LA MAR DE LA REGION AYACUCHO	LA MAR	ANCO	281,692	47,514		234,177	232,651	99.35	280,165	99.46	94.46	EJECUCION	ASMINISTRACION DIRECTA	SALUD AYACUCHO
207	2302731	2302731: MEJORAMIENTO DE LOS SERVICIOS DE ATENCION NEONATAL EN EL CENTRO DE SALUD SANTA ELENA DEL DISTRITO MARISCAL CACERES DORREGARAY DE LA PROVINCIA HUAMANGA DE LA REGION AYACUCHO	HUAMANGA	MARISCAL CACERES DORREGARAY	273,772	47,514		226,257	195,455	86.39	242,969	88.75	83.75	EJECUCION	ASMINISTRACION DIRECTA	SALUD AYACUCHO
208	2302747	2302747: MEJORAMIENTO DE LOS SERVICIOS DE ATENCION NEONATAL EN EL CENTRO DE SALUD VILCASHUAMAN DEL DISTRITO VILCASHUAMAN DE LA PROVINCIA VILCASHUAMAN DE LA REGION AYACUCHO	VILCASHUAMAN	VILCASHUAMAN	369,209	52,214		316,994	278,763	87.94	330,977	89.64	84.64	EJECUCION	ASMINISTRACION DIRECTA	SALUD AYACUCHO
209	2307933	2307933: RECUPERACION DE LOS SERVICIOS ECOSISTEMICOS DE REGULACION HIDRICA EN LA MICROCUENCA DEL RAZUHUILLCA, DISTRITO DE HUANTA, PROVINCIA DE HUANTA - REGION AYACUCHO	HUANTA	HUANTA	4,328,440	0		200,000	199,519	99.76	199,519	4.61	0.00	PARALIZADO	ASMINISTRACION DIRECTA	SEDE CENTRAL
210	2308421	2308421: MEJORAMIENTO DEL SISTEMA HIDRAULICO CACHI EN LA REGION AYACUCHO	CANGALLO, AYACUCHO	CHUSCHI, CHIARA	18,388,150	31,500	4,000,000	4,500,000	4,485,632	99.68	4,517,132	24.57	24.57	EJECUCION	ADMINISTRACION DIRECTA	SEDE CENTRAL
211	2310680	2310680: CREACION DEL SERVICIO DEPORTIVO EN EL CENTRO POBLADO DE CUYPAMPA DEL DISTRITO DE SAN MIGUEL, PROVINCIA DE LA MAR -	LA MAR	SAN MIGUEL	4,061,331	424,897		1,979,954		0.00	424,897	10.46	10.46	EJECUCION	ADMINISTRACION DIRECTA	SEDE CENTRAL, MUNICIPALIDAD DE LA MAR
212	68954	2311510: CONSTRUCCION DEL SISTEMA DE AGUA POTABLE, ALCANTARILLADO Y TRATAMIENTO DE AGUAS RESIDUALES DE LAS LOCALIDADES DEL CONO SUR DE AYACUCHO	HUAMANGA	AYACUCHO	164,311,765	551,400		1,480,048	300,453	20.30	851,853	0.52	0.52	EJECUCION	ADMINISTRACION DIRECTA	SEDE CENTRAL

ESTADO SITUACIONAL DE LA EJECUCION FISICA FINANCIERA DE LOS PROYECTOS DE INVERSION PUBLICAS AÑO 2017

PLIEGO : 444 GOBIERNO REGIONAL DE AYACUCHO
FTE. FTO. : POR TODA FUENTE DE FINANCIAMIENTO

Nº	COD. SNIP	PROYECTOS	UBIGEO		COSTO INVERSION	EJEC. AL AÑO 2016	EJECUCION FINANCIERA AÑO 2017				EJEC. FINANC. AL AÑO 2017	% AVANCE FINANC. AL AÑO	% AVANCE FISICO AL AÑO 2017	ESTADO ACTUAL DEL PIP	MODALIDAD DE EJECUCION	UNIDAD EJECUTORA
			PROV.	DIST.			PIA	PIM	DEVENG.	% AVANCE						
213	2316514	2316514: AMPLIACION DEL SERVICIO DE ENERGIA ELECTRICA, MEDIANTE INTERVENCION DEL SISTEMA CONVENCIONAL EN LA LOCALIDAD DE MITUCCASA, DISTRITO DE QUINUA - HUAMANGA - AYACUCHO	HUAMANGA	QUINUA	95,134	0		5,180		0.00	0	0.00	0.00	PARALIZADO	ADMINISTRACION DIRECTA	SEDE CENTRAL
214	2316725	2316725: MEJORAMIENTO DE CANAL DE RIEGO ETAPA - I EN LA LOCALIDAD DE MIRMACA, PROVINCIA DE PAUCAR DEL SARA SARA - AYACUCHO	PAUCAR DEL SARA SARA	LAMPA	5,943,517	74,670	5,477,957	5,381,189	1,195,499	22.22	1,270,169	21.37	0.00	CONTRATO RESUELTO	CONTRATA	PRIDER
215	2317059	2317059: INCREMENTO DEL SISTEMA PRODUCTIVO DE CARNE DE TRUCHA, ASOCIACION DE PRODUCTORES ACUICOLAS Y AGROPECUARIO JORI CHALLWA - C.P. DE ANCHACHUASI DISTRITO DE VINCHOS, PROVINCIA DE HUAMANGA- AYACUCHO	HUAMANGA	VINCHOS	150,590	148,780		1,810	1,809	99.94	150,589	100.00	100.00	PROCOMPITE	PLAN DE NEGOCIOS	SEDE CENTRAL
216	2317064	2317064: MEJORAMIENTO DE LA PRODUCCION Y COMERCIALIZACION DE TRUCHAS, ASOCIACION DE PRODUCTORES DE TRUCHA Y AGROGANADERA VALLE DE PICHA, DISTRITO VINCHOS, PROVINCIA HUAMANGA, AYACUCHO	HUAMANGA	VINCHOS	158,157	156,758		1,399	1,399	100.00	158,157	100.00	100.00	PROCOMPITE	PLAN DE NEGOCIOS	SEDE CENTRAL
217	2317068	2317068: MEJORAMIENTO DE LA PRODUCCION Y COMERCIALIZACION DE PRODUCTOS LACTEOS, ASOCIACION AGROPECUARIA SANTIAGO APOSTOL DE HUANTA, PROVINCIA DE HUANTA, AYACUCHO	HUANTA	HUANTA	118,732	116,607		2,125	2,125	100.00	118,732	100.00	100.00	PROCOMPITE	PLAN DE NEGOCIOS	SEDE CENTRAL
218	2317069	2317069: MEJORAMIENTO DE LA PRODUCCION Y COMERCIALIZACION DE ARTESANIA, ASOCIACION DE ARTESANOS, PROVINCIA DE HUANTA FLOR DE RETAMA, AYACUCHO	HUANTA	HUANTA	156,800	154,827		1,973	1,973	100.00	156,800	100.00	100.00	PROCOMPITE	PLAN DE NEGOCIOS	SEDE CENTRAL
219	2317071	2317071: MEJORAMIENTO DE LA COMPETITIVIDAD EN LA PRODUCCION Y COMERCIALIZACION DE QUINUA, ASOCIACION PRODUCTORES AGROPECUARIOS Y ARTESANALES MANTIRE - ASPROAR DEL DISTRITO DE HUAMANQUIQUA, VICTOR FAJARDO, AYACUCHO	VICTOR FAJARDO	HUAMANQUIQUA	119,894	109,000		10,894	10,888	99.94	119,888	99.99	99.99	PROCOMPITE	PLAN DE NEGOCIOS	SEDE CENTRAL



ESTADO SITUACIONAL DE LA EJECUCION FISICA FINANCIERA DE LOS PROYECTOS DE INVERSION PUBLICAS AÑO 2017

PLIEGO : 444 GOBIERNO REGIONAL DE AYACUCHO
FTE. FTO. : POR TODA FUENTE DE FINANCIAMIENTO

COD. SNIP	PROYECTOS	UBIGEO		COSTO INVERSION	EJEC. AL AÑO 2016	EJECUCION FINANCIERA AÑO 2017				EJEC. FINANC. AL AÑO 2017	% AVANCE FINANC. AL AÑO	% AVANCE FISICO AL AÑO 2017	ESTADO ACTUAL DEL PIP	MODALIDAD DE EJECUCION	UNIDAD EJECUTORA
		PROV.	DIST.			PIA	PIM	DEVENG.	% AVANCE						
220 2322167	2322167: MEJORAMIENTO DE LA PRESTACION DE SERVICIOS EDUCATIVOS DE LA I.E. MARISCAL CACERES DE AYACUCHO, HUAMANGA - AYACUCHO	HUAMANGA	AYACUCHO	13,500,906	0	11,305,831	12,034,371	5,315,613	44.17	5,315,613	39.37	23.50	EJECUCION	ADMINISTRACION DIRECTA	SEDE CENTRAL
224 2323678	2323678: MEJORAMIENTO DEL SERVICIO DE ALMACENAMIENTO DE AGUA PARA RIEGO, RESERVOIRIO NOCTURNO BARRIO CRUZ MISIONERO EN LA LOCALIDAD DE PAUSA, DISTRITO DE PAUSA, PROVINCIA DE PAUCAR DEL SARA SARA - AYACUCHO	PAUCAR DEL SARA SARA	PAUSA	2,420,561	99,999		1,551,731	1,390,992	89.64	1,490,991	61.60	31.00	EJECUCION	ADMINISTRACION DIRECTA	PRIDER
225 2325580	2325580: MEJORAMIENTO DEL SERVICIO DE RECREACION ACTIVA EN EL DISTRITO DE CORACORA, PROVINCIA DE PARINACOCCHAS - AYACUCHO	PARINACOCCHAS	CORACORA	510,170	263,670		246,421	245,000	99.42	508,670	99.71	199.71	CULMINADO	ADMINISTRACION DIRECTA	SEDE CENTRAL
225 2326407	2326407: MEJORAMIENTO DE LOS SERVICIOS DE EDUCACION INICIAL DE LA I.E.I. N° 276 ZOILA ROSA RUIZ BERROCAL, DISTRITO DE CORACORA, PROVINCIA DE PARINACOCCHAS - AYACUCHO	PARINACOCCHAS	CORACORA	1,834,678	0	2,000,000	1,602,755	1,308,938	81.67	1,308,938	71.34	71.34	EJECUCION	ADMINISTRACION DIRECTA	SEDE CENTRAL
224 2327462	2327462: MEJORAMIENTO DE SERVICIO DE ENSEÑANZA EN EL CURSO DE EDUCACION FISICA EN LA INSTITUCION EDUCATIVA GUAMAN POMA DE AYALA DE QUEROBAMBA PROVINCIA DE SUCRE - REGION AYACUCHO	SUCRE	QUEROBAMBA	312,203	261,268		50,934	50,934	100.00	312,202	100.00	100.00	CULMINADO	ADMINISTRACION DIRECTA	SEDE CENTRAL
225 2331513	2331513: MEJORAMIENTO Y AMPLIACION DEL SERVICIO DE AGUA PARA EL SISTEMA DE RIEGO EN LOS SECTORES DE LA QUEBRADA DE HABASPAMPA, COLIPA Y COLLOTA EN EL DISTRITO DE SANCOS, PROVINCIA DE HUANCASANCOS - AYACUCHO	HUANCASANCOS	SANCOS	2,514,641	0		323,277	315,885	97.71	315,885	12.56	7.22	EJECUCION	ADMINISTRACION DIRECTA	PRIDER
225 2336417	2336417: MEJORAMIENTO DEL SERVICIO DE LA INFORMACION PARA LA GESTION DE LA DIVERSIDAD BIOLOGICA (FLORA Y FAUNA) EN LA REGION AYACUCHO	MULTIPROV.	MULTIDIST	4,255,194	0		152,690	87,589	57.36	87,589	2.06	2.06	EXPEDIENTE TECNICO	ADMINISTRACION DIRECTA	SEDE CENTRAL
227 2345043	2345043: MEJORAMIENTO DEL SERVICIO DEPORTIVO DEL ESTADIO DE SAN MIGUEL, DISTRITO DE SAN MIGUEL, PROVINCIA DE LA MAR - AYACUCHO	LA MAR	SAN MIGUEL	259,001	0		259,001	242,441	93.61	242,441	93.61	100.00	EJECUCION	ADMINISTRACION DIRECTA	SEDE CENTRAL

ESTADO SITUACIONAL DE LA EJECUCION FISICA FINANCIERA DE LOS PROYECTOS DE INVERSION PUBLICAS AÑO 2017

PLIEGO : 444 GOBIERNO REGIONAL DE AYACUCHO
FTE. FTO. : POR TODA FUENTE DE FINANCIAMIENTO


Nº	COD. SNIP	PROYECTOS	UBIGEO		COSTO INVERSION	EJEC. AL AÑO 2016	EJECUCION FINANCIERA AÑO 2017				EJEC. FINANC. AL AÑO 2017	% AVANCE FINANC. AL AÑO	% AVANCE FISICO AL AÑO 2017	ESTADO ACTUAL DEL PIP	MODALIDAD DE EJECUCION	UNIDAD EJECUTORA
			PROV.	DIST.			PIA	PIM	DEVENG.	% AVANCE						
228	2345071	2345071: MEJORAMIENTO DEL SERVICIO DEPORTIVO DE PUQUIO, DISTRITO DE PUQUIO, PROVINCIA DE LUCANAS - AYACUCHO	LUCANAS	PUQUIO	357,612	0		357,612		0.00	0	0.00	0.00	PIP NUEVO	ADMINISTRACION DIRECTA	SEDE CENTRAL
229	2397044	2397044: MEJORAMIENTO DE LA PRODUCCION Y COMERCIALIZACION DE CAFÉ, ASOCIACION DE PRODUCTORES AGRO GANADEROS Y ACUICOLAS RINCONADA DE PATAHUASI DEL DISTRITO DE ANCO, PROVINCIA DE LA MAR, AYACUCHO	LA MAR	ANCO	160,000	0		160,000	56,048	35.03	56,048	35.03	35.03	PROCOMPITE	PLAN DE NEGOCIOS	SEDE CENTRAL
230	2397317	2397317: FORTALECIMIENTO DE CAPACIDADES E IMPLEMENTACION DEL TALLER ASOCIACION CIVIL FEMENINA DE TEJEDORAS, VIRGEN DE LA O, HUANCASANCOS, DEL DISTRITO DE SANCOS, HUANCASANCOS AYACUCHO	HUANCASANCOS	SANCOS	104,787	0		104,787	4,861	4.64	4,861	4.64	4.64	PROCOMPITE	PLAN DE NEGOCIOS	SEDE CENTRAL
231	2397348	2397348: AMPLIACION DE UN CENTRO DE INNOVACION TECNOLOGICA ACUICOLA EN LA EMPRESA NUTRIMENTOS JANA SAC EN LA LOCALIDAD DE RAZUHUILLCA, DISTRITO DE HUANTA, PROVINCIA DE HUANTA - AYACUCHO	HUANTA	HUANTA	148,985	0		148,985	2,400	1.61	2,400	1.61	1.61	PROCOMPITE	PLAN DE NEGOCIOS	SEDE CENTRAL
232	2397349	2397349: MEJORAMIENTO DE LA PRODUCCION Y COMERCIALIZACION DE PALTA, ASOCIACION DE PRODUCTORES AGROPECUARIOS VALLE DEL UCHO, DISTRITO DE HUAMANQUIQUIA, PROVINCIA DE VICTOR FAJARDO - AYACUCHO	VICTOR FAJARDO	HUAMANQUIQUIA	147,931	0		147,931	89,655	60.61	89,655	60.61	60.61	PROCOMPITE	PLAN DE NEGOCIOS	SEDE CENTRAL
233	2397350	2397350: MEJORA EN EL MANEJO AGRONOMICO Y COMERCIALIZACION DE PALTA, ASOCIACION DE PRODUCTORES AGROINDUSTRIALES EN LA PROVINCIA DE PAUCAR DEL SARA SRA - AYACUCHO	PAUCAR DEL SARA SARA	PAUZA	159,934	0		159,934	99,470	62.19	99,470	62.19	62.19	PROCOMPITE	PLAN DE NEGOCIOS	SEDE CENTRAL
234	2397351	2397351: INSTALACION DE UNA PLANTA PROCESADORA DE QUINUA PERLADA EN LA EMPRESA CAMPO SUR ORGANICO GYS S.A.C, DISTRITO ANDRES AVELINO CACERES, PROVINCIA DE HUAMANGA - AYACUCHO	HUAMANGA	ANDRES AVELINO CACERES	141,658	0		141,658	14,930	10.54	14,930	10.54	10.54	PROCOMPITE	PLAN DE NEGOCIOS	SEDE CENTRAL



ESTADO SITUACIONAL DE LA EJECUCION FISICA FINANCIERA DE LOS PROYECTOS DE INVERSION PUBLICAS AÑO 2017

PLIEGO : 444 GOBIERNO REGIONAL DE AYACUCHO
FTE. FTO. : POR TODA FUENTE DE FINANCIAMIENTO

Nº	COD. SNIP	PROYECTOS	UBIGEO		COSTO INVERSION	EJEC. AL AÑO 2016	EJECUCION FINANCIERA AÑO 2017				EJEC. FINANC. AL AÑO 2017	% AVANCE FINANC. AL AÑO	% AVANCE FISICO AL AÑO 2017	ESTADO ACTUAL DEL PIP	MODALIDAD DE EJECUCION	UNIDAD EJECUTORA
			PROV.	DIST.			PIA	PIM	DEVENG.	% AVANCE						
235	2397352	2397352: MEJORAMIENTO DE LA PRODUCCION Y PRODUCTIVIDAD DE LA QUINUA, SOCIEDAD DE PRODUCTORES AGROPECUARIOS SAN CRISTOBAL, VINCHOS, HUAMANGA - AYACUCHO	HUAMANGA	VINCHOS	160,000	0		160,000	149,136	93.21	149,136	93.21	93.21	PROCOMPITE	PLAN DE NEGOCIOS	SEDE CENTRAL
236	2397353	2397353: FORTALECIMIENTO DE LA COMPETITIVIDAD DE LA CADENA PRODUCTIVA DE LACTEOS, ASOCIACION CAMPESINA PARA EL DESARROLLO SOSTENIBLE ILWI DE LA COMUNIDAD DE CABANA, DISTRITO DE CABANA, LUCANAS - AYACUCHO	LUCANAS	CABANA	160,000	0		160,000	79,855	49.91	79,855	49.91	49.91	PROCOMPITE	PLAN DE NEGOCIOS	SEDE CENTRAL
237	2397354	2397354: MEJORAMIENTO DE LA PRODUCCION Y COMERCIALIZACION DE PRODUCTOS LACTEOS, ASOCIACION DE PRODUCTORES AGROPECUARIOS DE LA LAGUNA DE INCAHUASI DEL DISTRITO DE PULLO, EN LA PROVINCIA DE PARINACOCAS	PARINACOCAS	PULLO	160,000	0		160,000	88,368	55.23	88,368	55.23	55.23	PROCOMPITE	PLAN DE NEGOCIOS	SEDE CENTRAL
238	2397355	2397355: MEJORAMIENTO DE LA PRODUCCION Y PRODUCTIVIDAD DE LA QUINUA, ASOCIACION DE PRODUCTORES AGROINDUSTRIAL Y EXPORT TRUCHICOLA LOS ANDES DE CHONTACA - ACOCRO - HUAMANGA - AYACUCHO	HUAMANGA	ACOCRO	160,000	0		160,000	145,992	91.25	145,992	91.25	91.25	PROCOMPITE	PLAN DE NEGOCIOS	SEDE CENTRAL
239	2397356	2397356: MEJORAMIENTO DE LA PRODUCCION Y PRODUCTIVIDAD Y COMERCIALIZACION DE LA QUINUA, ASOCIACION AGROPECUARIA POR EL DESARROLLO DE MUNAYPATA, DISTRITO LOS MOROCHUCOS, PROVINCIA DE CANGALLO, REGION AYACUCHO	CANGALLO	LOS MOROCHUCOS	160,000	0		160,000	148,859	93.04	148,859	93.04	93.04	PROCOMPITE	PLAN DE NEGOCIOS	SEDE CENTRAL
240	2397357	2397357: MEJORAMIENTO DE LA CRIANZA DE ALPACA, LLAMA, PACOS, PARA LA PRODUCCION DE FIBRA, ASOCIACION DE JOVENES EMPRENDEDORES DE SAN MARTIN DE PALLCA, DISTRITO DE CHIPAO, PROVINCIA DE LUCANAS, REGION AYACUCHO	LUCANAS	CHIPAO	148,220	0		148,220	115,613	78.00	115,613	78.00	78.00	PROCOMPITE	PLAN DE NEGOCIOS	SEDE CENTRAL



ESTADO SITUACIONAL DE LA EJECUCION FISICA FINANCIERA DE LOS PROYECTOS DE INVERSION PUBLICAS AÑO 2017

PLIEGO : 444 GOBIERNO REGIONAL DE AYACUCHO
FTE. FTO. : POR TODA FUENTE DE FINANCIAMIENTO

Nº	COD. SNIP	PROYECTOS	UBIGEO		COSTO INVERSION	EJEC. AL AÑO 2016	EJECUCION FINANCIERA AÑO 2017				EJEC. FINANC. AL AÑO 2017	% AVANCE FINANC. AL AÑO	% AVANCE FISICO AL AÑO 2017	ESTADO ACTUAL DEL PIP	MODALIDAD DE EJECUCION	UNIDAD EJECUTORA
			PROV.	DIST.			PIA	PIM	DEVENG.	% AVANCE						
241	2397358	2397358: MEJORAMIENTO DE LA PRODUCCION Y COMERCIALIZACION DE LA TRUCHA ANDINA, ASOCIACION DE PISCICULTORES DE NUEVA GENERACION OSQOQOCHA, DISTRITO DE ANCO, PROVINCIA DE LA MAR, REGION AYACUCHO	LA MAR	ANCO	116,982	0		116,982	45,985	39.31	45,985	39.31	39.31	PROCOMPITE	PLAN DE NEGOCIOS	SEDE CENTRAL
242	2397359	2397359: AMPLIACION DE LA CAPACIDAD DE PRODUCCION Y MEJORAMIENTO DE TEJIDO, BORDADOS EN TELARES PUESTA EN VALOR, EN EL DISTRITO DE AYACUCHO, PROVINCIA DE HUAMANGA -	HUAMANGA	AYACUCHO	121,565	0		121,565	16,022	13.18	16,022	13.18	13.18	PROCOMPITE	PLAN DE NEGOCIOS	SEDE CENTRAL
243	2397360	2397360: INCREMENTO DEL VOLUMEN DE PRODUCCION Y COMERCIALIZACION DE TRUCHA CON VALOR AGREGADO, AEO AGRONEGOCIOS INKASISA S.A.C., DE LA COMUNIDAD DE CIRCAMARCA, DISTRITO DE HUANCARAYLLA, FAJARDO - AYACUCHO	VICTOR FAJARDO	HUANCARAYLLA	149,867	0		149,867	90,108	60.13	90,108	60.13	60.13	PROCOMPITE	PLAN DE NEGOCIOS	SEDE CENTRAL
244	2402098	2402098: LAUDO ARBITRAL - MEJORAMIENTO DEL SERVICIO EDUCATIVO DEL NIVEL INICIAL PARA LA INSTITUCION EDUCATIVA Nº 409MX-P DEL DISTRITO DE TAMBILLO, PROVINCIA DE HUAMANGA - AYACUCHO	HUAMANGA	TAMBILLO	245,882	0		245,882	245,881	100.00	245,881	100.00	100.00	LAUDO ARBITRAL	ADMINISTRACION DIRECTA	EDUCACION HUAMANGA
TOTAL					2,710,158,542	1,275,041,637	154,762,449	395,515,985	244,580,667	61.84	1,519,622,304	56.07				



PRESUPUESTO INSTITUCIONAL DE INGRESOS
EJERCICIO 2017
(EN SOLES)

ENTIDAD : 444 GOBIERNO REGIONAL AYACUCHO

PP1

CONCEPTOS	PRESUPUESTO INSTITUCIONAL DE APERTURA - PIA	MODIFICACIONES				PRESUPUESTO INSTITUCIONAL MODIFICADO - PIM
		CRÉDITOS SUPLEMENTARIOS	TRANSFERENCIAS INSTITUCIONALES	REESTRUCTURACIÓN DE FUENTES (2)	REDUCCIONES (1)	
1 RECURSOS ORDINARIOS						
00 RECURSOS ORDINARIOS						
TOTAL RECURSOS ORDINARIOS	888,670,037	178,016,572	163,255,680			1,229,942,289
2 RECURSOS DIRECTAMENTE RECAUDADOS						
09 RECURSOS DIRECTAMENTE RECAUDADOS						
INGRESOS CORRIENTES	10,445,629	25,157,513				35,603,142
1.3 VENTA DE BIENES Y SERVICIOS Y DERECHOS	9,224,364	379,283				9,603,647
1.5 OTROS INGRESOS	1,221,265	24,778,230				25,999,495
FINANCIAMIENTO		6,464,073				6,464,073
1.9 SALDOS DE BALANCE		6,464,073				6,464,073
TOTAL RECURSOS DIRECTAMENTE RECAUDADOS	10,445,629	31,621,586				42,067,215
3 RECURSOS POR OPERACIONES OFICIALES DE CREDITO						
19 RECURSOS POR OPERACIONES OFICIALES DE CREDITO						
FINANCIAMIENTO		88,279,433				88,279,433
1.8 ENDEUDAMIENTO		47,931,027				47,931,027
1.9 SALDOS DE BALANCE		40,348,406				40,348,406
TOTAL RECURSOS POR OPERACIONES OFICIALES DE CREDITO		88,279,433				88,279,433
4 DONACIONES Y TRANSFERENCIAS						
13 DONACIONES Y TRANSFERENCIAS						
TRANSFERENCIAS		51,391,331				51,391,331
1.4 DONACIONES Y TRANSFERENCIAS		51,391,331				51,391,331
FINANCIAMIENTO		9,039,236				9,039,236
1.9 SALDOS DE BALANCE		9,039,236				9,039,236
TOTAL DONACIONES Y TRANSFERENCIAS		60,430,567				60,430,567
5 RECURSOS DETERMINADOS						
18 CANON Y SOBRECANON, REGALIAS, RENTA DE ADUANAS Y						
INGRESOS CORRIENTES		455,006				455,006
1.5 OTROS INGRESOS		455,006				455,006
TRANSFERENCIAS	23,192,872	3,392,849	8,952,331			35,538,052
1.4 DONACIONES Y TRANSFERENCIAS	23,192,872	3,392,849	8,952,331			35,538,052
FINANCIAMIENTO		26,621,671				26,621,671
1.9 SALDOS DE BALANCE		26,621,671				26,621,671
TOTAL RECURSOS DETERMINADOS	23,192,872	30,469,526	8,952,331			62,614,729
TOTAL GENERAL	922,308,538	388,817,684	172,208,011			1,483,334,233



PRESUPUESTO INSTITUCIONAL DE INGRESOS
EJERCICIO 2017
(EN SOLES)

ENTIDAD : 444 GOBIERNO REGIONAL AYACUCHO

PP1

Las Fuentes de Financiamiento y los conceptos del ingreso se adecuarán a los clasificadores vigentes para el período.

* De Fondos Públicos

** Bonos Soberanos

(1) Solo para el tipo de Modificación 7 Reducciones de Marco

(2) No aplica para Gobiernos Locales, Mancomunidades Municipales, Institutos Viales Provinciales, Municipalidades de Centros Poblados y Sociedades de Desarrollo Comunal

GOBIERNO REGIONAL AYACUCHO
Presupuesto Institucional de Ingresos
CPC Yuri M. Cortez Paz Vergara
GERENTE REGIONAL
DIRECTOR DE PRESUPUESTO

GOBIERNO REGIONAL AYACUCHO
Lic. Adm. Julio Luis Berrios Feria
Director Regional de Administración
DIRECTOR GENERAL DE ADMINISTRACIÓN

GOBIERNO REGIONAL AYACUCHO
WILFREDO OSCORIMA NÚÑEZ
GOBERNADOR
TITULAR DE LA ENTIDAD

PRESUPUESTO INSTITUCIONAL DE GASTOS
EJERCICIO 2017
(EN SOLES)

Fecha: 23/02/2018
Hora: 07:44:21
Pag.: 1 de 2
Gen.: 20/02/2018 11:47:26

ENTIDAD : 444 GOBIERNO REGIONAL AYACUCHO

PP2

CONCEPTO	PRESUPUESTO INSTITUCIONAL DE APERTURA - PIA	MODIFICACIONES					PRESUPUESTO INSTITUCIONAL MODIFICADO - PIM
		CRÉDITOS SUPLEMENTARIOS	TRANSFERENCIAS INSTITUCIONALES	REESTRUCTURACIÓN DE FUENTES (2)	REDUCCIONES (1)	ANULACIONES Y HABILITACIONES	
1 RECURSOS ORDINARIOS							
00 RECURSOS ORDINARIOS							
GASTOS CORRIENTES	746,643,708	73,230,416	156,966,550			(6,810,691)	970,029,983
2.1 PERSONAL Y OBLIGACIONES SOCIALES	567,541,438	19,773,062	127,928,521			(8,236,055)	707,006,966
2.2 PENSIONES Y OTRAS PRESTACIONES SOCIALES	52,590,343		3,582,796			(626,281)	55,546,858
2.3 BIENES Y SERVICIOS	125,521,574	53,457,354	25,455,233			474,530	204,908,691
2.5 OTROS GASTOS	990,353					1,577,115	2,567,468
GASTOS DE CAPITAL	142,026,329	104,786,156	6,289,130			6,810,691	259,912,306
2.4 DONACIONES Y TRANSFERENCIAS						4,786,777	4,786,777
2.6 ADQUISICION DE ACTIVOS NO FINANCIEROS	142,026,329	104,786,156	6,289,130			2,023,914	255,125,529
TOTAL RECURSOS ORDINARIOS	888,670,037	178,016,572	163,255,680				1,229,942,289
2 RECURSOS DIRECTAMENTE RECAUDADOS							
09 RECURSOS DIRECTAMENTE RECAUDADOS							
GASTOS CORRIENTES	10,082,723	8,040,477				(945,445)	17,177,755
2.1 PERSONAL Y OBLIGACIONES SOCIALES	232,450	130,000				52,000	414,450
2.3 BIENES Y SERVICIOS	9,684,523	7,910,477				(1,057,610)	16,537,390
2.5 OTROS GASTOS	165,750					60,165	225,915
GASTOS DE CAPITAL	362,906	23,581,109				945,445	24,889,460
2.6 ADQUISICION DE ACTIVOS NO FINANCIEROS	362,906	23,581,109				945,445	24,889,460
TOTAL RECURSOS DIRECTAMENTE RECAUDADOS	10,445,629	31,621,586					42,067,215
3 RECURSOS POR OPERACIONES OFICIALES DE CREDITO							
19 RECURSOS POR OPERACIONES OFICIALES DE							
GASTOS DE CAPITAL		88,279,433					88,279,433
2.6 ADQUISICION DE ACTIVOS NO FINANCIEROS		88,279,433					88,279,433
TOTAL RECURSOS POR OPERACIONES OFICIALES DE		88,279,433					88,279,433
4 DONACIONES Y TRANSFERENCIAS							
13 DONACIONES Y TRANSFERENCIAS							
GASTOS CORRIENTES		56,311,893				(6,417,935)	49,893,958
2.1 PERSONAL Y OBLIGACIONES SOCIALES		740					740
2.3 BIENES Y SERVICIOS		56,261,153				(7,669,710)	48,591,443
2.4 DONACIONES Y TRANSFERENCIAS		50,000					50,000
2.5 OTROS GASTOS						1,251,775	1,251,775
GASTOS DE CAPITAL		4,118,674				6,417,935	10,536,609
2.6 ADQUISICION DE ACTIVOS NO FINANCIEROS		4,118,674				6,417,935	10,536,609
TOTAL DONACIONES Y TRANSFERENCIAS		60,430,567					60,430,567

PRESUPUESTO INSTITUCIONAL DE GASTOS
EJERCICIO 2017
(EN SOLES)

ENTIDAD : 444 GOBIERNO REGIONAL AYACUCHO

PP2

CONCEPTO	PRESUPUESTO INSTITUCIONAL DE APERTURA - PIA	MODIFICACIONES					PRESUPUESTO INSTITUCIONAL MODIFICADO - PIM
		CRÉDITOS SUPLEMENTARIOS	TRANSFERENCIAS INSTITUCIONALES	REESTRUCTURACIÓN DE FUENTES (2)	REDUCCIONES (1)	ANULACIONES Y HABILITACIONES	
5 RECURSOS DETERMINADOS							
18 CANON Y SOBRECANON, REGALIAS, RENTA DE							
GASTOS CORRIENTES	9,277,149	6,192,089	8,952,331			(4,653,823)	19,767,746
2.3 BIENES Y SERVICIOS	9,277,149	6,192,089	8,952,331			(4,653,823)	19,767,746
GASTOS DE CAPITAL	13,915,723	24,277,437				4,653,823	42,846,983
2.4 DONACIONES Y TRANSFERENCIAS						2,000,000	2,000,000
2.6 ADQUISICION DE ACTIVOS NO FINANCIEROS	13,915,723	24,277,437				2,653,823	40,846,983
TOTAL RECURSOS DETERMINADOS	23,192,872	30,469,526	8,952,331				62,614,729
TOTAL GENERAL	922,308,538	388,817,684	172,208,041				1,483,334,233

Las Fuentes de Financiamiento y los conceptos del gasto se adecuarán a los clasificadores vigentes para el periodo.

(1) Solo para el tipo de Modificación 7 Reducciones de Marco.

(2) No aplica para Gobiernos Locales, Mancomunidades Municipales, Institutos Viales Provinciales, Municipalidades de Centros Poblados y Sociedades de Beneficencia Pública

CPC. Yuri M. Cortez Paz Vergara
DIRECTOR DE PRESUPUESTO

GOBIERNO REGIONAL AYACUCHO
Lic. Adm. Julio Luis Berrios Feria
Director Regional de Administración
DIRECTOR GENERAL DE ADMINISTRACIÓN

GOBIERNO REGIONAL AYACUCHO
WILFREDO OSCORIMA NÚÑEZ
TITULAR DE LA ENTIDAD

ESTADO DE EJECUCIÓN DEL PRESUPUESTO DE INGRESOS Y GASTOS
EJERCICIO 2017
(EN SOLES)

Fecha: 23/02/2018
Hora: 07:44:25
Pag.: 1 de 2
Gen.: 22/02/2018 12:56:08

ENTIDAD : 444 GOBIERNO REGIONAL AYACUCHO

EP-1

RECURSOS PÚBLICOS	EJECUCIÓN INGRESOS	GASTOS PÚBLICOS	EJECUCIÓN GASTOS
1 RECURSOS ORDINARIOS		1 RECURSOS ORDINARIOS	
00 RECURSOS ORDINARIOS		00 RECURSOS ORDINARIOS	1,114,391,614.00
		GASTOS CORRIENTES	915,839,059.97
		2.1 PERSONAL Y OBLIGACIONES SOCIALES	705,304,353.44
		2.2 PENSIONES Y OTRAS PRESTACIONES SOCIALES	55,286,443.47
		2.3 BIENES Y SERVICIOS	152,838,551.46
		2.5 OTROS GASTOS	2,409,711.60
		GASTOS DE CAPITAL	198,552,554.03
		2.4 DONACIONES Y TRANSFERENCIAS	4,786,777.00
		2.6 ADQUISICION DE ACTIVOS NO FINANCIEROS	193,765,777.03
TOTAL RECURSOS ORDINARIOS	1,114,391,614.00	TOTAL RECURSOS ORDINARIOS	1,114,391,614.00
2 RECURSOS DIRECTAMENTE RECAUDADOS		2 RECURSOS DIRECTAMENTE RECAUDADOS	
09 RECURSOS DIRECTAMENTE RECAUDADOS	43,291,124.59	09 RECURSOS DIRECTAMENTE RECAUDADOS	18,012,162.90
INGRESOS CORRIENTES	36,766,581.74	GASTOS CORRIENTES	12,192,639.79
1.3 VENTA DE BIENES Y SERVICIOS Y DERECHOS ADMINISTRATIVOS	9,514,902.87	2.1 PERSONAL Y OBLIGACIONES SOCIALES	216,810.60
1.5 OTROS INGRESOS	27,251,678.87	2.3 BIENES Y SERVICIOS	11,867,630.00
FINANCIAMIENTO	6,524,542.85	2.5 OTROS GASTOS	108,199.19
1.9 SALDOS DE BALANCE	6,524,542.85	GASTOS DE CAPITAL	5,819,523.11
		2.6 ADQUISICION DE ACTIVOS NO FINANCIEROS	5,819,523.11
TOTAL RECURSOS DIRECTAMENTE RECAUDADOS	43,291,124.59	TOTAL RECURSOS DIRECTAMENTE RECAUDADOS	18,012,162.90
3 RECURSOS POR OPERACIONES OFICIALES DE CREDITO		3 RECURSOS POR OPERACIONES OFICIALES DE CREDITO	
19 RECURSOS POR OPERACIONES OFICIALES DE CREDITO	85,894,338.05	19 RECURSOS POR OPERACIONES OFICIALES DE CREDITO	35,219,287.87
ENDEUDAMIENTO EXTERNO	1,189,517.25	ENDEUDAMIENTO EXTERNO	1,189,517.25
FINANCIAMIENTO	1,189,517.25	GASTOS DE CAPITAL	1,189,517.25
1.8 ENDEUDAMIENTO	1,189,517.07	2.6 ADQUISICION DE ACTIVOS NO FINANCIEROS	1,189,517.25
1.9 SALDOS DE BALANCE	0.18		
ENDEUDAMIENTO INTERNO	84,704,820.80	ENDEUDAMIENTO INTERNO	34,029,770.62
FINANCIAMIENTO	84,704,820.80	GASTOS DE CAPITAL	34,029,770.62
1.8 ENDEUDAMIENTO	44,354,825.00	2.6 ADQUISICION DE ACTIVOS NO FINANCIEROS	34,029,770.62
1.9 SALDOS DE BALANCE	40,349,995.80		
TOTAL RECURSOS POR OPERACIONES OFICIALES DE CREDITO	85,894,338.05	TOTAL RECURSOS POR OPERACIONES OFICIALES DE CREDITO	35,219,287.87
4 DONACIONES Y TRANSFERENCIAS		4 DONACIONES Y TRANSFERENCIAS	
13 DONACIONES Y TRANSFERENCIAS	61,704,750.13	13 DONACIONES Y TRANSFERENCIAS	49,125,714.96
DONACIONES	1,214,615.72	DONACIONES	826,780.98
TRANSFERENCIAS	862,500.00	GASTOS CORRIENTES	428,277.10
1.4 DONACIONES Y TRANSFERENCIAS	862,500.00	2.3 BIENES Y SERVICIOS	428,277.10
FINANCIAMIENTO	352,115.72	GASTOS DE CAPITAL	398,503.88
1.9 SALDOS DE BALANCE	352,115.72	2.6 ADQUISICION DE ACTIVOS NO FINANCIEROS	398,503.88
TRANSFERENCIAS	60,490,134.41	TRANSFERENCIAS	48,298,933.98

ESTADO DE EJECUCIÓN DEL PRESUPUESTO DE INGRESOS Y GASTOS
EJERCICIO 2017
(EN SOLES)

Fecha: 23/02/2018
Hora: 07:44:25
Pag.: 2 de 2
Gen.: 22/02/2018 12:56:08

ENTIDAD : 444 GOBIERNO REGIONAL AYACUCHO

EP-1

RECURSOS PÚBLICOS	EJECUCIÓN INGRESOS	GASTOS PÚBLICOS	EJECUCIÓN GASTOS
INGRESOS CORRIENTES	300.00	GASTOS CORRIENTES	41,327,611.56
1.5 OTROS INGRESOS	300.00	2.3 BIENES Y SERVICIOS	40,025,836.56
TRANSFERENCIAS	50,528,831.00	2.4 DONACIONES Y TRANSFERENCIAS	50,000.00
1.4 DONACIONES Y TRANSFERENCIAS	50,528,831.00	2.5 OTROS GASTOS	1,251,775.00
FINANCIAMIENTO	9,961,003.41	GASTOS DE CAPITAL	6,971,322.42
1.9 SALDOS DE BALANCE	9,961,003.41	2.6 ADQUISICION DE ACTIVOS NO FINANCIEROS	6,971,322.42
TOTAL DONACIONES Y TRANSFERENCIAS	61,704,750.13	TOTAL DONACIONES Y TRANSFERENCIAS	49,125,714.96
5 RECURSOS DETERMINADOS		5 RECURSOS DETERMINADOS	
18 CANON Y SOBRECANON, REGALIAS, RENTA DE ADUANAS Y PARTICIPACIONES	63,850,794.36	18 CANON Y SOBRECANON, REGALIAS, RENTA DE ADUANAS Y PARTICIPACIONES	35,889,938.02
INGRESOS CORRIENTES	473,741.73	GASTOS CORRIENTES	10,497,553.79
1.5 OTROS INGRESOS	473,741.73	2.3 BIENES Y SERVICIOS	10,497,553.79
TRANSFERENCIAS	36,355,514.66	GASTOS DE CAPITAL	25,392,384.23
1.4 DONACIONES Y TRANSFERENCIAS*	36,355,514.66	2.4 DONACIONES Y TRANSFERENCIAS	1,850,000.00
FINANCIAMIENTO	27,021,537.97	2.6 ADQUISICION DE ACTIVOS NO FINANCIEROS	23,542,384.23
1.9 SALDOS DE BALANCE	27,021,537.97		
TOTAL RECURSOS DETERMINADOS	63,850,794.36	TOTAL RECURSOS DETERMINADOS	35,889,938.02
TOTAL GENERAL	1,369,132,621.13	TOTAL GENERAL	1,252,638,717.75

Los Ingresos y Gastos por Fuente de Financiamiento se adecuaran a las disposiciones vigentes para el periodo.

* De Fondos Públicos

** Bonos Soberanos

GOBIERNO REGIONAL DE
AYACUCHO
.....
CONTADOR GENERAL
MATR. TORA CONTABILIDAD

GOBIERNO REGIONAL
AYACUCHO
.....
Lic. Adm. Julio Luis Berrios Feria
Director Regional de Administración
DIRECTOR GENERAL
DE ADMINISTRACIÓN

GOBIERNO REGIONAL AYACUCHO
.....
WILFREDO OSCORIMA NÚÑEZ
GOBERNADOR
TITULAR DE LA ENTIDAD

PPR-G2

ENTIDAD : 444 GOBIERNO REGIONAL AYACUCHO

CATEGORÍA PRESUPUESTAL PRODUCTO /ACCIONES COMUNES /PROYECTO /SIN PRODUCTO FTE.FTO.	PRESUPUESTO INSTITUCIONAL DE APERTURA - PIA	MODIFICACIONES					PRESUPUESTO INSTITUCIONAL MODIFICADO - PIM	EJECUCIÓN DEL GASTO	AVANCE %=(EJECUCIÓN/PIM) * 100
		CRÉDITOS SUPLEMENTARIOS	TRANSFERENCIAS INSTITUCIONALES	REESTRUCTURACIÓN DE FUENTES	REDUCCIONES (1)	ANULACIONES Y HABILITACIONES			
I PROGRAMAS PRESUPUESTALES CON ENFOQUE A RESULTADOS	641,808,859	248,089,698	134,261,381			38,768,989	1,062,928,927	906,723,220.17	85.30
PRODUCTO	508,506,208	91,424,232	130,891,853			37,685,192	768,507,485	706,567,230.78	91.94
RECURSOS ORDINARIOS	508,026,328	67,796,981	122,239,254			37,054,819	735,117,382	683,733,799.83	93.01
RECURSOS DIRECTAMENTE RECAUDADOS	479,880					39,136	519,016	369,064.77	71.11
DONACIONES Y TRANSFERENCIAS		19,882,062				228,939	20,111,001	15,273,457.23	75.96
RECURSOS DETERMINADOS		3,745,189	8,652,599			362,298	12,760,086	7,190,908.95	56.36
ACCIONES COMUNES	14,916,907	2,198,276	2,022,584			1,525,830	20,663,597	19,562,337.74	94.67
RECURSOS ORDINARIOS	14,915,907		1,722,852			207,782	16,846,541	16,702,901.82	99.18
RECURSOS DIRECTAMENTE RECAUDADOS	1,000					3,000	4,000	4,000.00	100.00
DONACIONES Y TRANSFERENCIAS		399,936				1,522,346	1,922,282	1,614,273.97	83.98
RECURSOS DETERMINADOS		1,798,340	299,732			(207,298)	1,890,774	1,241,161.95	65.64
PROYECTO	118,385,744	154,467,190	1,346,944			(442,033)	273,757,845	180,593,651.65	65.97
RECURSOS ORDINARIOS	115,785,744	95,067,559	1,346,944			(1,215,357)	210,984,890	153,355,611.98	72.68
RECURSOS DIRECTAMENTE RECAUDADOS		23,365,305					23,365,305	5,255,330.14	22.48
RECURSOS POR OPERACIONES OFICIALES DE CREDITO		12,933,176					12,933,176	11,199,950.41	86.60
DONACIONES Y TRANSFERENCIAS		3,753,625					3,753,625	1,975,313.59	52.62
RECURSOS DETERMINADOS	2,600,000	19,347,525				773,324	22,720,849	8,807,445.53	38.76
II ACCIONES CENTRALES	80,440,049	3,519,192	31,027,635			(452,606)	114,534,270	109,902,478.31	95.96
SIN PRODUCTO	80,440,049	3,519,192	31,027,635			(452,606)	114,534,270	109,902,478.31	95.96
RECURSOS ORDINARIOS	74,104,583	1,531	31,027,635			(432,971)	104,700,778	103,200,476.46	98.57
RECURSOS DIRECTAMENTE RECAUDADOS	6,295,466	3,118,522				(19,635)	9,394,353	6,321,166.84	67.29
DONACIONES Y TRANSFERENCIAS		199,331					199,331	167,201.10	83.88
RECURSOS DETERMINADOS	40,000	199,808					239,808	213,633.91	89.05
III ASIGNACIONES PRESUPUESTARIAS QUE NO RESULTAN EN PRODUCTOS	200,059,630	137,208,794	6,918,995			(38,316,383)	305,871,036	236,013,019.27	77.16
SIN PRODUCTO	163,682,925	48,817,805	6,918,995			(35,306,829)	184,112,896	172,026,004.87	93.42
RECURSOS ORDINARIOS	150,776,493	5,431,904	6,918,995			(32,288,735)	130,838,657	129,428,959.77	98.92
RECURSOS DIRECTAMENTE RECAUDADOS	3,669,283	5,137,759				(22,501)	8,784,541	6,062,601.15	69.01
DONACIONES Y TRANSFERENCIAS		36,195,613				(1,751,285)	34,444,328	30,095,469.07	87.37
RECURSOS DETERMINADOS	9,237,149	2,052,529				(1,244,308)	10,045,370	6,438,974.88	64.10
PROYECTO	36,376,705	88,390,989				(3,009,554)	121,758,140	63,987,014.40	52.58
RECURSOS ORDINARIOS	25,060,982	9,718,597				(3,325,538)	31,454,041	27,969,864.14	88.92
RECURSOS POR OPERACIONES OFICIALES DE CREDITO		75,346,257					75,346,257	24,019,337.46	31.88
RECURSOS DETERMINADOS	11,315,723	3,326,135				315,984	14,957,842	11,997,812.80	80.21
RESUMEN PRODUCTO / ACCIONES COMUNES / PROYECTO / SIN									

PROGRAMACION Y EJECUCION DE LOS PROGRAMAS PRESUPUESTALES CON ENFOQUE DE RESULTADOS POR FUENTE DE FINANCIAMIENTO
EJERCICIO 2017
(EN SOLES)

PPR-G2

ENTIDAD : 444 GOBIERNO REGIONAL AYACUCHO

CATEGORÍA PRESUPUESTAL PRODUCTO /ACCIONES COMUNES /PROYECTO /SIN PRODUCTO FTE.FTO.	PRESUPUESTO INSTITUCIONAL DE APERTURA - PIA	MODIFICACIONES					PRESUPUESTO INSTITUCIONAL MODIFICADO - PIM	EJECUCIÓN DEL GASTO	AVANCE %=(EJECUCIÓN/PII * 100
		CRÉDITOS SUPLEMENTARIOS	TRANSFERENCIAS INSTITUCIONALES	REESTRUCTURACIÓN DE FUENTES	REDUCCIONES (1)	ANULACIONES Y HABILITACIONES			
PRODUCTO	508,506,208	91,424,232	130,891,853			37,685,192	768,507,485	706,567,230.78	91.94
RECURSOS ORDINARIOS	508,026,328	67,796,981	122,239,254			37,054,819	735,117,382	683,733,799.83	93.01
RECURSOS DIRECTAMENTE RECAUDADOS	479,880					39,136	519,016	369,064.77	71.11
DONACIONES Y TRANSFERENCIAS		19,882,062				228,939	20,111,001	15,273,457.23	75.98
RECURSOS DETERMINADOS		3,745,189	8,652,599			362,298	12,760,086	7,190,908.95	56.38
ACCIONES COMUNES	14,916,907	2,198,276	2,022,584			1,525,830	20,663,597	19,562,337.74	94.67
RECURSOS ORDINARIOS	14,915,907		1,722,852			207,782	16,846,541	16,702,901.82	99.18
RECURSOS DIRECTAMENTE RECAUDADOS	1,000					3,000	4,000	4,000.00	100.00
DONACIONES Y TRANSFERENCIAS		399,936				1,522,346	1,922,282	1,614,273.97	83.98
RECURSOS DETERMINADOS		1,798,340	299,732			(207,298)	1,890,774	1,241,161.95	65.64
PROYECTO	154,762,449	242,858,179	1,346,944			(3,451,587)	395,515,985	244,580,666.05	61.84
RECURSOS ORDINARIOS	140,846,726	104,786,156	1,346,944			(4,540,895)	242,438,931	181,325,476.12	74.78
RECURSOS DIRECTAMENTE RECAUDADOS		23,365,305					23,365,305	5,255,330.14	22.48
RECURSOS POR OPERACIONES OFICIALES DE CREDITO		88,279,433					88,279,433	35,219,287.87	39.90
DONACIONES Y TRANSFERENCIAS		3,753,625					3,753,625	1,975,313.59	52.62
RECURSOS DETERMINADOS	13,915,723	22,673,660				1,089,308	37,678,691	20,805,258.33	55.22
SIN PRODUCTO	244,122,974	52,336,997	37,946,630			(35,759,435)	298,647,166	281,928,483.18	94.40
RECURSOS ORDINARIOS	224,881,076	5,433,435	37,946,630			(32,721,706)	235,539,435	232,629,436.23	98.76
RECURSOS DIRECTAMENTE RECAUDADOS	9,964,749	8,256,281				(42,136)	18,178,894	12,383,767.99	68.12
DONACIONES Y TRANSFERENCIAS		36,394,944				(1,751,285)	34,643,659	30,262,670.17	87.35
RECURSOS DETERMINADOS	9,277,149	2,252,337				(1,244,308)	10,285,178	6,652,608.79	64.68
RESUMEN FTE.FTO.									
RECURSOS ORDINARIOS	888,670,037	178,016,572	163,255,680				1,229,942,289	1,114,391,614.00	90.61
RECURSOS DIRECTAMENTE RECAUDADOS	10,445,629	31,621,586					42,067,215	18,012,162.90	42.82
RECURSOS POR OPERACIONES OFICIALES DE CREDITO		88,279,433					88,279,433	35,219,287.87	39.90
DONACIONES Y TRANSFERENCIAS		60,430,567					60,430,567	49,125,714.96	81.29
RECURSOS DETERMINADOS	23,192,872	30,469,526	8,952,331				62,614,729	35,889,938.02	57.32
TOTAL GENERAL	922,308,538	388,817,684	172,208,011				1,483,334,233	1,252,638,717.75	84.48



PROGRAMACION Y EJECUCION DE LOS PROGRAMAS PRESUPUESTALES CON ENFOQUE DE RESULTADOS POR FUENTE DE FINANCIAMIENTO

EJERCICIO 2017

(EN SOLES)

ENTIDAD : 444 GOBIERNO REGIONAL AYACUCHO

(1) Solo para el tipo de Modificación 7 Reducciones de Marco

GOBIERNO REGIONAL AYACUCHO
Presupuesto General de Ingresos y Gastos

CP. R. M. Paz Vergara
DIRECTOR DE PRESUPUESTO

GOBIERNO REGIONAL
AYACUCHO

Lic. Adm. Julio Luis Berrios Feria
Director Regional de Administración

DIRECTOR GENERAL DE ADMINISTRACIÓN

GOBIERNO REGIONAL AYACUCHO

WILFREDO OSCORIMA NÚÑEZ
GOBERNADOR

TITULAR DE LA ENTIDAD

PPR-G2

CLASIFICACION FUNCIONAL DE LA EJECUCION DE LOS PROGRAMAS PRESUPUESTALES CON ENFOQUE DE RESULTADOS
EJERCICIO 2017
(EN SOLES)

ENTIDAD : 444 GOBIERNO REGIONAL AYACUCHO

PPR-C


FUNCIÓN PRODUCTO /ACCIONES COMUNES /PROYECTO /SIN PRODUCTO	PROGRAMAS PRESUPUESTALES	ACCIONES CENTRALES	APNOP	TOTAL EJECUCIÓN
PLANEAMIENTO, GESTION Y RESERVA DE CONTINGENCIA		14,530,177.73	29,733,963.00	44,264,140.73
PROYECTO			12,845,340.65	12,845,340.65
SIN PRODUCTO		14,530,177.73	16,888,622.35	31,418,800.08
ORDEN PUBLICO Y SEGURIDAD	2,021,323.45		188,177.82	2,209,501.27
PRODUCTO	1,417,842.74			1,417,842.74
ACCIONES COMUNES	219,215.04			219,215.04
PROYECTO	384,265.67			384,265.67
SIN PRODUCTO			188,177.82	188,177.82
TRABAJO	264,790.39	1,118,696.32		1,383,486.71
PRODUCTO	177,772.70			177,772.70
ACCIONES COMUNES	87,017.69			87,017.69
SIN PRODUCTO		1,118,696.32		1,118,696.32
COMERCIO			1,043,272.86	1,043,272.86
PROYECTO			1,043,272.86	1,043,272.86
TURISMO	1,935,937.68	722,519.71	835,072.97	3,493,530.36
PRODUCTO	19,998.90			19,998.90
PROYECTO	1,915,938.78		835,072.97	2,751,011.75
SIN PRODUCTO		722,519.71		722,519.71
AGROPECUARIA	63,364,950.09	4,573,062.57	8,866,510.74	76,804,523.40
PRODUCTO	1,102,521.41			1,102,521.41
ACCIONES COMUNES	99,999.39			99,999.39
PROYECTO	62,162,429.29		3,488,645.82	65,651,075.11
SIN PRODUCTO		4,573,062.57	5,377,864.92	9,950,927.49
PESCA			69,899.60	69,899.60
SIN PRODUCTO			69,899.60	69,899.60
ENERGIA		494,105.65		494,105.65
SIN PRODUCTO		494,105.65		494,105.65
MINERIA		427,211.62	261,808.79	689,020.41
SIN PRODUCTO		427,211.62	261,808.79	689,020.41
INDUSTRIA		907,091.65	219,760.47	1,126,852.12
PROYECTO			219,760.47	219,760.47
SIN PRODUCTO		907,091.65		907,091.65
TRANSPORTE	58,629,553.76	6,412,759.33	4,480,188.63	69,522,501.72
PRODUCTO	4,879,651.09			4,879,651.09
PROYECTO	53,749,902.67		3,437,982.96	57,187,885.63
SIN PRODUCTO		6,412,759.33	1,042,205.67	7,454,965.00
COMUNICACIONES			1,178,315.99	1,178,315.99
SIN PRODUCTO			1,178,315.99	1,178,315.99
AMBIENTE	999,702.36		317,164.80	1,316,867.16
PRODUCTO	537,060.80			537,060.80
PROYECTO	462,641.56		317,164.80	779,806.36
SANEAMIENTO	12,957,260.51			12,957,260.51
PRODUCTO	1,362,775.87			1,362,775.87
PROYECTO	11,594,484.64			11,594,484.64
VIVIENDA Y DESARROLLO URBANO	2,680,524.28	526,680.24	1,093,608.07	4,300,812.59
PRODUCTO	718,340.33			718,340.33
PROYECTO	1,962,183.95			1,962,183.95
SIN PRODUCTO		526,680.24	1,093,608.07	1,620,288.31
SALUD	195,132,959.21	35,727,624.15	94,456,856.45	325,317,439.81
PRODUCTO	177,468,620.71			177,468,620.71
ACCIONES COMUNES	15,745,982.19			15,745,982.19
PROYECTO	1,918,356.31		29,067,512.73	30,985,869.04
SIN PRODUCTO		35,727,624.15	65,389,343.72	101,116,967.87
CULTURA Y DEPORTE			1,347,565.55	1,347,565.55
PROYECTO			1,347,565.55	1,347,565.55
EDUCACION	567,408,446.61	44,462,549.34	32,893,481.69	644,764,477.64


CLASIFICACION FUNCIONAL DE LA EJECUCION DE LOS PROGRAMAS PRESUPUESTALES CON ENFOQUE DE RESULTADOS
EJERCICIO 2017
 (EN SOLES)

ENTIDAD : 444 GOBIERNO REGIONAL AYACUCHO

PPR-G

FUNCIÓN PRODUCTO /ACCIONES COMUNES /PROYECTO /SIN PRODUCTO	PROGRAMAS PRESUPUESTALES	ACCIONES CENTRALES	APNOP	TOTAL EJECUCIÓN
PRODUCTO	517,554,874.40			517,554,874.40
ACCIONES COMUNES	3,410,123.43			3,410,123.43
PROYECTO	46,443,448.78		6,545,940.72	52,989,389.50
SIN PRODUCTO		44,462,549.34	26,347,540.97	70,810,090.31
PROTECCION SOCIAL	1,327,771.83		6,544,621.46	7,872,393.29
PRODUCTO	1,327,771.83			1,327,771.83
PROYECTO			4,838,754.87	4,838,754.87
SIN PRODUCTO			1,705,866.59	1,705,866.59
PREVISION SOCIAL			52,482,750.38	52,482,750.38
SIN PRODUCTO			52,482,750.38	52,482,750.38
TOTAL	906,723,220.17	109,902,478.31	236,013,019.27	1,252,638,717.75


 CPC. Yuri M. Cortez Paz Vergara
 DIRECTOR DE PRESUPUESTO

**GOBIERNO REGIONAL
 AYACUCHO**

 Lic. Adm. Julio Luis Berrios Feria
 Director Regional de Administración
 DIRECTOR GENERAL DE ADMINISTRACIÓN

GOBIERNO REGIONAL AYACUCHO

 WILFREDO ESCORIMA NÚÑEZ
 GOBERNADOR
 TITULAR DE LA ENTIDAD

DISTRIBUCIÓN GEOGRÁFICA DE LAS TRANSFERENCIAS
FINANCIERAS OTORGADAS

Fecha : 23/02/2018
Hora : 08:07:22
Página : 1 de 3

EJERCICIO 2017

(EN SOLES)

Anexo 1 - TFO-3

ENTIDAD : 444 - GOBIERNO REGIONAL DEL DEPARTAMENTO DE AYACUCHO

N° DE ORDEN	DEPARTAMENTOS	PRESUPUESTO INSTITUCIONAL MODIFICADO - PIM	EJECUCION
UNIDAD EJECUTORA : (1) 770- REGION AYACUCHO-SEDE CENTRAL			
TRANSFERENCIAS ENTREGADAS A: (2) MUNICIPALIDAD PROVINCIAL DE HUAMANGA			
UNIDAD EJECUTORA : (3) 300440 - MUNICIPALIDAD PROVINCIAL DE HUAMANGA - AYACUCHO - HUAMANGA			
05	AYACUCHO (*)	900,000	900,000.00
Total Unidad Ejecutora (3)		900,000	900,000.00
Total Entidad (2)		900,000	900,000.00
TRANSFERENCIAS ENTREGADAS A: (2) MUNICIPALIDAD DISTRITAL DE OCROS			
UNIDAD EJECUTORA : (3) 300445 - MUNICIPALIDAD DISTRITAL DE OCROS - AYACUCHO - HUAMANGA			
05	AYACUCHO (*)	150,000	150,000.00
Total Unidad Ejecutora (3)		150,000	150,000.00
Total Entidad (2)		150,000	150,000.00
TRANSFERENCIAS ENTREGADAS A: (2) MUNICIPALIDAD DISTRITAL DE QUINUA			
UNIDAD EJECUTORA : (3) 300447 - MUNICIPALIDAD DISTRITAL DE QUINUA - AYACUCHO - HUAMANGA			
05	AYACUCHO (*)	400,000	400,000.00
Total Unidad Ejecutora (3)		400,000	400,000.00
Total Entidad (2)		400,000	400,000.00
TRANSFERENCIAS ENTREGADAS A: (2) MUNICIPALIDAD DISTRITAL DE LOS MOROCHUCOS			
UNIDAD EJECUTORA : (3) 300456 - MUNICIPALIDAD DISTRITAL DE LOS MOROCHUCOS - AYACUCHO - CANGALLO			
05	AYACUCHO (*)	100,000	100,000.00
Total Unidad Ejecutora (3)		100,000	100,000.00
Total Entidad (2)		100,000	100,000.00
TRANSFERENCIAS ENTREGADAS A: (2) MUNICIPALIDAD DISTRITAL DE MARIA PARADO DE BELLIDO			
UNIDAD EJECUTORA : (3) 300457 - MUNICIPALIDAD DISTRITAL DE MARIA PARADO DE BELLIDO - AYACUCHO - CANGALLO			
05	AYACUCHO (*)	400,000	400,000.00
Total Unidad Ejecutora (3)		400,000	400,000.00
Total Entidad (2)		400,000	400,000.00
TRANSFERENCIAS ENTREGADAS A: (2) MUNICIPALIDAD DISTRITAL DE SACSAMARCA			
UNIDAD EJECUTORA : (3) 300462 - MUNICIPALIDAD DISTRITAL DE SACSAMARCA - AYACUCHO - HUANTA SANCOS			
05	AYACUCHO (*)	400,000	400,000.00
Total Unidad Ejecutora (3)		400,000	400,000.00
Total Entidad (2)		400,000	400,000.00
TRANSFERENCIAS ENTREGADAS A: (2) MUNICIPALIDAD PROVINCIAL DE HUANTA			
UNIDAD EJECUTORA : (3) 300464 - MUNICIPALIDAD PROVINCIAL DE HUANTA - AYACUCHO - HUANTA			
05	AYACUCHO (*)	200,000	200,000.00
Total Unidad Ejecutora (3)		200,000	200,000.00
Total Entidad (2)		200,000	200,000.00
TRANSFERENCIAS ENTREGADAS A: (2) MUNICIPALIDAD DISTRITAL DE SANTILLANA			
UNIDAD EJECUTORA : (3) 300469 - MUNICIPALIDAD DISTRITAL DE SANTILLANA - AYACUCHO - HUANTA			
05	AYACUCHO (*)	200,000	200,000.00
Total Unidad Ejecutora (3)		200,000	200,000.00
Total Entidad (2)		200,000	200,000.00
TRANSFERENCIAS ENTREGADAS A: (2) MUNICIPALIDAD DISTRITAL DE CABANA			
UNIDAD EJECUTORA : (3) 300481 - MUNICIPALIDAD DISTRITAL DE CABANA - AYACUCHO - LUCANAS			
05	AYACUCHO (*)	100,000	100,000.00
Total Unidad Ejecutora (3)		100,000	100,000.00
Total Entidad (2)		100,000	100,000.00
TRANSFERENCIAS ENTREGADAS A: (2) MUNICIPALIDAD DISTRITAL DE HUAC - HUAS			
UNIDAD EJECUTORA : (3) 300485 - MUNICIPALIDAD DISTRITAL DE HUAC - HUAS - AYACUCHO - LUCANAS			
05	AYACUCHO (*)	100,000	100,000.00
Total Unidad Ejecutora (3)		100,000	100,000.00
Total Entidad (2)		100,000	100,000.00
TRANSFERENCIAS ENTREGADAS A: (2) MUNICIPALIDAD DISTRITAL DE SAISA			

DISTRIBUCIÓN GEOGRÁFICA DE LAS TRANSFERENCIAS
FINANCIERAS OTORGADAS

Fecha : 23/02/2018

Hora : 08:07:22

Página : 2 de 3

EJERCICIO 2017

(EN SOLES)

Anexo 1 - TFO-3

ENTIDAD : 444 - GOBIERNO REGIONAL DEL DEPARTAMENTO DE AYACUCHO

N° DE ORDEN	DEPARTAMENTOS	PRESUPUESTO INSTITUCIONAL MODIFICADO - PIM	EJECUCION
UNIDAD EJECUTORA : (3) 300492 - MUNICIPALIDAD DISTRITAL DE SAISA - AYACUCHO - LUCANAS			
05	AYACUCHO (*)	200,000	200,000.00
Total Unidad Ejecutora (3)		200,000	200,000.00
Total Entidad (2)		200,000	200,000.00
TRANSFERENCIAS ENTREGADAS A: (2) MUNICIPALIDAD DISTRITAL DE SAN JUAN			
UNIDAD EJECUTORA : (3) 300494 - MUNICIPALIDAD DISTRITAL DE SAN JUAN - AYACUCHO - LUCANAS			
05	AYACUCHO (*)	300,000	300,000.00
Total Unidad Ejecutora (3)		300,000	300,000.00
Total Entidad (2)		300,000	300,000.00
TRANSFERENCIAS ENTREGADAS A: (2) MUNICIPALIDAD DISTRITAL DE CHUMPI			
UNIDAD EJECUTORA : (3) 300501 - MUNICIPALIDAD DISTRITAL DE CHUMPI - AYACUCHO - PARINACOCNAS			
05	AYACUCHO (*)	150,000	150,000.00
Total Unidad Ejecutora (3)		150,000	150,000.00
Total Entidad (2)		150,000	150,000.00
TRANSFERENCIAS ENTREGADAS A: (2) MUNICIPALIDAD DISTRITAL DE PUYUSCA			
UNIDAD EJECUTORA : (3) 300505 - MUNICIPALIDAD DISTRITAL DE PUYUSCA - AYACUCHO - PARINACOCNAS			
05	AYACUCHO (*)	200,000	200,000.00
Total Unidad Ejecutora (3)		200,000	200,000.00
Total Entidad (2)		200,000	200,000.00
TRANSFERENCIAS ENTREGADAS A: (2) MUNICIPALIDAD DISTRITAL DE SAN FRANCISCO DE RAVACAYCO			
UNIDAD EJECUTORA : (3) 300506 - MUNICIPALIDAD DISTRITAL DE SAN FRANCISCO DE RIVACAYCO - AYACUCHO - PARINACOCNAS			
05	AYACUCHO (*)	250,000	250,000.00
Total Unidad Ejecutora (3)		250,000	250,000.00
Total Entidad (2)		250,000	250,000.00
TRANSFERENCIAS ENTREGADAS A: (2) MUNICIPALIDAD DISTRITAL DE CORCULLA			
UNIDAD EJECUTORA : (3) 300510 - MUNICIPALIDAD DISTRITAL DE CORCULLA - AYACUCHO - PAUCAR DEL SARA SARA			
05	AYACUCHO (*)	150,000	150,000.00
Total Unidad Ejecutora (3)		150,000	150,000.00
Total Entidad (2)		150,000	150,000.00
TRANSFERENCIAS ENTREGADAS A: (2) MUNICIPALIDAD DISTRITAL DE LAMPA			
UNIDAD EJECUTORA : (3) 300511 - MUNICIPALIDAD DISTRITAL DE LAMPA - AYACUCHO - PAUCAR DEL SARA SARA			
05	AYACUCHO (*)	160,000	160,000.00
Total Unidad Ejecutora (3)		160,000	160,000.00
Total Entidad (2)		160,000	160,000.00
TRANSFERENCIAS ENTREGADAS A: (2) MUNICIPALIDAD DISTRITAL DE MARCABAMBA			
UNIDAD EJECUTORA : (3) 300512 - MUNICIPALIDAD DISTRITAL DE MARCABAMBA - AYACUCHO - PAUCAR DEL SARA SARA			
05	AYACUCHO (*)	80,000	80,000.00
Total Unidad Ejecutora (3)		80,000	80,000.00
Total Entidad (2)		80,000	80,000.00
TRANSFERENCIAS ENTREGADAS A: (2) MUNICIPALIDAD DISTRITAL DE SARA SARA			
UNIDAD EJECUTORA : (3) 300517 - MUNICIPALIDAD DISTRITAL DE SARA SARA - AYACUCHO - PAUCAR DEL SARA SARA			
05	AYACUCHO (*)	110,000	110,000.00
Total Unidad Ejecutora (3)		110,000	110,000.00
Total Entidad (2)		110,000	110,000.00
TRANSFERENCIAS ENTREGADAS A: (2) MUNICIPALIDAD DISTRITAL DE MORCOLLA			
UNIDAD EJECUTORA : (3) 300523 - MUNICIPALIDAD DISTRITAL DE MORCOLLA - AYACUCHO - SUCRE			
05	AYACUCHO (*)	550,000	400,000.00
Total Unidad Ejecutora (3)		550,000	400,000.00
Total Entidad (2)		550,000	400,000.00
TRANSFERENCIAS ENTREGADAS A: (2) MUNICIPALIDAD DISTRITAL DE PAICO			
UNIDAD EJECUTORA : (3) 300524 - MUNICIPALIDAD DISTRITAL DE PAICO - AYACUCHO - SUCRE			
05	AYACUCHO (*)	198,348	198,348.00

DISTRIBUCIÓN GEOGRÁFICA DE LAS TRANSFERENCIAS
FINANCIERAS OTORGADAS

EJERCICIO 2017
(EN SOLES)

Fecha : 23/02/2018
Hora : 08:07:22
Página : 3 de 3

Anexo 1 - TFO-3

ENTIDAD : 444 - GOBIERNO REGIONAL DEL DEPARTAMENTO DE AYACUCHO

N° DE ORDEN	DEPARTAMENTOS	PRESUPUESTO INSTITUCIONAL MODIFICADO - PIM	EJECUCION
Total Unidad Ejecutora (3)		198,348	198,348.00
Total Entidad (2)		198,348	198,348.00
TRANSFERENCIAS ENTREGADAS A: (2) MUNICIPALIDAD DISTRITAL DE ALCAMENCA			
UNIDAD EJECUTORA : (3) 300530 - MUNICIPALIDAD DISTRITAL DE ALCAMENCA - AYACUCHO - VICTOR FAJARDO			
05	AYACUCHO (*)	198,429	198,429.00
Total Unidad Ejecutora (3)		198,429	198,429.00
Total Entidad (2)		198,429	198,429.00
TRANSFERENCIAS ENTREGADAS A: (2) MUNICIPALIDAD DISTRITAL DE HUALLA			
UNIDAD EJECUTORA : (3) 300538 - MUNICIPALIDAD DISTRITAL DE HUALLA - AYACUCHO - VICTOR FAJARDO			
05	AYACUCHO (*)	140,000	140,000.00
Total Unidad Ejecutora (3)		140,000	140,000.00
Total Entidad (2)		140,000	140,000.00
TRANSFERENCIAS ENTREGADAS A: (2) MUNICIPALIDAD DISTRITAL DE CARHUANCA			
UNIDAD EJECUTORA : (3) 300543 - MUNICIPALIDAD DISTRITAL DE CARHUANCA - AYACUCHO - VILCASHUAMAN			
05	AYACUCHO (*)	150,000	150,000.00
Total Unidad Ejecutora (3)		150,000	150,000.00
Total Entidad (2)		150,000	150,000.00
TRANSFERENCIAS ENTREGADAS A: (2) MUNICIPALIDAD DISTRITAL DE ANCHIHUAY			
UNIDAD EJECUTORA : (3) 301851 - MUNICIPALIDAD DISTRITAL DE ANCHIHUAY - AYACUCHO - LA MAR			
05	AYACUCHO (*)	400,000	400,000.00
Total Unidad Ejecutora (3)		400,000	400,000.00
Total Entidad (2)		400,000	400,000.00
TRANSFERENCIAS ENTREGADAS A: (2) MANCOMUNIDAD REGIONAL DE LOS ANDES			
UNIDAD EJECUTORA : (3) 360001 - MANCOMUNIDAD REGIONAL DE LOS ANDES - LIMA - LIMA			
15	LIMA (*)	650,000	650,000.00
Total Unidad Ejecutora (3)		650,000	650,000.00
Total Entidad (2)		650,000	650,000.00
Total Unidad Ejecutora (1)		6,836,777	6,686,777.00
TOTAL:		6,836,777	6,686,777.00

NOTA: Se debe repetir tantas veces sean necesarios por UE del Pliego Informante

* Es el Departamento de la UE destino (3)

1. Informar código y denominación de Unidad Ejecutora / Pliego que otorga las transferencias
2. Informar el Pliego al que se otorgan transferencias financieras
3. Informar código y denominación de Unidad Ejecutora a la que se otorga las transferencias financieras

GOBIERNO REGIONAL DE AYACUCHO

Lic. Adm. Julio Luis Barrios
Director Regional de Administración
CONTADOR GENERAL
MAT. N°

GOBIERNO REGIONAL DE AYACUCHO
DIRECTOR GENERAL DE ADMINISTRACIÓN
Ing. CPC. Jeshua Salazar Pacheco
DIRECTORA CONTABILIDAD

CPC. Yumi M. Cortez Pa
GERENTE REGIONAL

VII RATIOS FINANCIEROS

Los ratios financieros representan la capacidad económica y financiera de la entidad ocurrida durante el periodo del año del 2017, las mismas que forman parte de la presente información.

RAZONES DE LIQUIDEZ

CORRIENTE	ACTIVO CORRIENTE-GASTOS PAGADOS X ANTICIPADO	284,618,579.60	2.1148
	PASIVO CORRIENTE	134,583,758.92	

El ratio de liquidez obtenido de 2.1148 lo que demuestra que el activo corriente líquido es mayor al pasivo corriente lo que nos indica que la entidad cuenta con una cantidad suficiente de recursos líquidos para pagar todas sus obligaciones. Dicho de otro modo; Por cada S/. 1.00 de deuda tiene S/. 2.11 de activo corriente, por tanto su liquidez es aceptable.

LIQUIDEZ	CAJA BANCOS + VALOR NEGOCIABLE	151,261,282.44	1.1239
	PASIVO CORRIENTE	134,583,758.92	

La liquidez ácida nos da un ratio de 1.1239. Esto significa que por cada S/. 1.00 de deuda tenemos S/. 1.12 de capacidad inmediata que posee la entidad para enfrentar sus compromisos a corto plazo.

RAZONES DE SOLVENCIA

ENDEUDAMIENTO PATRIMONIAL	TOTAL PASIVO	784,177,569.82	0.3220
	TOTAL PATRIMONIO	2,435,363,798.11	

Este ratio nos indica la capacidad de endeudamiento de la institución y en qué términos es tan estable evaluando el impacto del pasivo total con relación al patrimonio. El indicador obtenido para este año es de 0.3220 que en términos de porcentaje significa que por cada S/ 1.00 del patrimonio de la entidad, existe S/ 0.32 aportados por los acreedores.

ENDEUDAMIENTO DEL ACTIVO	TOTAL PASIVO	784,177,569.82	0.2436
	TOTAL ACTIVO	3,219,541,367.93	

Al igual que en el caso anterior que el indicador obtenido es de 0.2436 que en términos de porcentaje significa que el pasivo representa el 0.24% del total activo, en consecuencia nuestra capacidad de endeudamiento es alta debido a que el pasivo no representa ni siquiera el 1% del activo total de la institución.

DEUDA CORRIENTE	PASIVO CORRIENTE	134,583,758.92	0.0983
	INGRESOS BRUTOS	1,369,743,421.82	

El ratio obtenido de 0.0983 puntos lo que los ingresos brutos son suficientes para afrontar egresos líquidos durante el periodo 2017.



RAZONES DE RENTABILIDAD.

RENTABILIDAD DE LOS INGRESOS	<u>UTILIDAD O PERDIDA DEL EJERCICIO</u>	233,087,574.73	0.1702
	INGRESO BRUTOS	1,369,743,421.82	

La rentabilidad de los ingresos totales es de 0.1702. Esto nos indica que por cada S/. 1.00 de ingreso bruto se obtiene un superávit de 0.17%. Por lo que se indica que mientras más alto el ratio, más rentable son los ingresos obtenidos por las operaciones ordinarias que realiza la entidad.

RENTABILIDAD DE LOS ACTIVOS	<u>UTILIDAD O PERDIDA DEL EJERCICIO</u>	233,087,574.73	0.0724
	TOTAL ACTIVO	3,219,541,367.93	

Este ratio nos indica que mientras más alto sea su indicador, más rentable son los activos haciendo que estos sean eficientes y productivos y en nuestro caso por cada S/. 1.00 de activo total se obtiene un 0.07% de rentabilidad sobre los activos esto indica que la institución tiene una baja productividad debido a ineficiencia en el manejo de los activos.

RENTABILIDAD DE PATRIMONIO	<u>UTILIDAD O PERDIDA DEL EJERCICIO</u>	233,087,574.73	0.1058
	TOTAL PATRIMONIO- UTILIDAD O PERDIDA DEL EJERCICIO	2,202,276,223.38	

La rentabilidad neto del patrimonio es de 0.10%, esto indica que por cada sol invertido en la institución genera una superávit de 0.10%, esta rentabilidad obtenida está en un nivel aceptable pues maximiza bien las utilidades.

RATIOS DE GESTION

MARGEN OPERATIVO	<u>RESULTADO OPERACIONAL</u>	225,433,242.02	0.1646
	TOTAL INGRESOS	1,369,743,421.82	

En este ratio nos muestra un margen operativo del 0.16% según muestra en el cuadro, esto quiere decir que el total del ingreso representa el 0.16% del resultado de operación.

MARGEN NETO	<u>RESULTADO DEL EJERCICIO</u>	233,087,574.73	0.1702
	TOTAL INGRESOS	1,369,743,421.82	

En este ratio nos muestra un margen neto del 0.17% según muestra en el cuadro, esto quiere decir que el total del ingreso representa el 0.17% de resultado del ejercicio evaluado.

RENDIMIENTO - INVERSION	<u>RESULTADO OPERACIONAL</u>	225,433,242.02	0.0700
	TOTAL ACTIVO	3,219,541,367.93	

En este ratio nos muestra el rendimiento de la Inversión del 0.07% según muestra en el cuadro, esto quiere decir que el total del activo representa el 0.07% del resultado de operación.



ESTADO DE SITUACION FINANCIERA
AL 31 DE DICIEMBRE DEL 2017 Y 2016
REPRESENTADO EN MILES DE NUEVOS SOLES
GOBIERNO REGIONAL DE AYACUCHO

PARTIDAS	ANALISIS VERTICAL		ANALISIS HORIZONTAL	
	2017		2016	
	MONTO	%	MONTO	%
			VARIACION ABSOLUTA	VARIACION PORCENTUAL
ACTIVOS				
ACTIVO CORRIENTE				
Efectivo y equivalente de efectivo	S/. 151,261,282.44	4.70	S/. 123,805,607.48	4.08
Inversiones Disponibles	S/. -	-	S/. -	-
Cuentas por cobrar (neta)	S/. 2,337.70	0.00	S/. 3,149.30	0.00
Otras Cuentas por cobrar (neta)	S/. 451,350.37	0.01	S/. 945,042.39	0.03
Inventarios (neta)	S/. 60,171,645.95	1.87	S/. 66,495,207.56	2.19
Servicios y Otros Gastos Diferidos	S/. 4,677,899.17	0.15	S/. 12,581,235.26	0.42
Otras Cuentas del Activo	S/. 68,054,063.97	2.11	S/. 40,956,059.15	1.35
TOTAL DE ACTIVO CORRIENTE	S/. 284,618,579.60	8.84	S/. 244,786,301.14	8.07
ACTIVO NO CORRIENTE				
Cuentas por cobrar a Largo Plazo	S/. -	-	S/. -	-
Otras Ctas por Cobrar a Largo Plazo	S/. 145,665.28	0.00	S/. 145,665.28	0.00
Inversiones (neta)	S/. -	-	S/. -	-
Propiedades de Inversión	S/. -	-	S/. -	-
Propiedades, planta y Equipo (neta)	S/. 2,479,916,464.55	77.03	S/. 2,297,517,857.33	75.79
Otras Cuentas del Activo(neta)	S/. 454,860,658.50	14.13	S/. 489,099,850.79	16.13
TOTAL ACTIVO NO CORRIENTE	S/. 2,934,922,788.33	91.16	S/. 2,786,763,373.40	91.93
TOTAL DE ACTIVO	S/. 3,219,541,367.93	100.00	S/. 3,031,549,674.54	100.0
			S/. 187,991,693.39	6.20





PASIVO Y PATRIMONIO

PASIVO CORRIENTE

Sobregiros bancarios	S/.	-	0.00
Cuentas por pagar a proveedores	S/.	74,627,437.39	55.45
Impuestos, contribuciones y Otros	S/.	10,646,735.36	7.91
Remuneraciones y beneficios Sociales	S/.	16,205,266.28	12.04
Obligaciones Previsionales	S/.	7,513,428.02	5.58
Operaciones de Credito	S/.	-	0.00
Parte Cte. Deudas a Largo Plazo	S/.	-	0.00
Otras Cuentas del Pasivo	S/.	25,590,891.87	19.01
TOTAL PASIVO CORRIENTE	S/.	134,583,758.92	17.16

PASIVO NO CORRIENTE

Deuda a Largo Plazo	S/.	-	-
Cuentas por pagar a proveedores	S/.	-	-
Beneficios Sociales	S/.	20,081,458.86	3.09
Obligaciones Previsionales	S/.	521,609,583.54	80.30
Provisiones	S/.	88,312.55	0.01
Otras Cuentas del Pasivo	S/.	107,814,455.95	16.60
Ingresos Diferidos	S/.	-	-
TOTAL DE PASIVO NO CORRIENTE	S/.	649,593,810.90	82.84

TOTAL PASIVO	S/.	784,177,569.82	100.00
---------------------	------------	-----------------------	---------------

S/.	-	-	S/.	-	-
S/.	59,266,506.27	51.32	S/.	15,360,931.12	25.92
S/.	5,801,973.07	5.02	S/.	4,844,762.29	83.50
S/.	9,305,214.58	8.06	S/.	6,900,051.70	74.15
S/.	-	-	S/.	7,513,428.02	-
S/.	-	-	S/.	-	-
S/.	-	-	S/.	-	-
S/.	41,111,625.06	35.60	S/.	-15,520,733.19	-37.75
S/.	115,485,318.98	14.36	S/.	19,098,439.94	16.54

S/.	-	-	S/.	-	-
S/.	-	-	S/.	-	-
S/.	20,481,317.87	2.97	S/.	-399,859.01	-1.95
S/.	638,601,143.74	92.74	S/.	-116,991,560.20	-18.32
S/.	91.73	0.00	S/.	88,220.82	96.174
S/.	29,544,888.05	4.29	S/.	78,269,567.90	264.92
S/.	-	-	S/.	-	-
S/.	688,627,441.39	85.64	S/.	-39,033,630.49	-5.67

S/.	804,112,760.37	100.0	S/.	-19,935,190.55	-2.48
------------	-----------------------	--------------	------------	-----------------------	--------------

**PATRIMONIO**

Hacienda Nacional
Hacienda Nacional Adicional
Resultados No Realizados
Resultados Acumulados
TOTAL PATRIMONIO

S/. 3,529,747,571.24	144.94
S/. -	-
S/. 13,586,305.77	0.56
S/. -1,107,970,078.90	-45.50
S/. 2,435,363,798.11	100.00

TOTAL PASIVO Y PATRIMONIO

S/. 3,219,541,367.93	
-----------------------------	--

CUENTAS DE ORDEN

S/. 241,560,874.23	
---------------------------	--

S/. 3,248,787,853.21	145.85	S/. 280,959,718.03	8.65
S/. -	-	S/. -	-
S/. 14,045,763.05	0.63	S/. -459,457.28	-3.27
S/. -1,035,396,702.09	-46.48	S/. -72,573,376.81	7.01
S/. 2,227,436,914.17	100.00	S/. 207,926,883.94	9.33

S/. 3,031,549,674.54		S/. 187,991,693.39	6.20
-----------------------------	--	---------------------------	-------------

S/. 227,507,698.93		S/. 14,053,175.30	6.18
---------------------------	--	--------------------------	-------------

ESTADO DE SITUACION FINANCIERA
AL 31 DE DICIEMBRE DEL 2017 Y 2016
REPRESENTADO EN MILES DE NUEVOS SOLES
GOBIERNO REGIONAL DE AYACUCHO



PARTIDAS	2017		2016		ANALISIS HORIZONTAL	
	MONTO	%	MONTO	%	VARIACION ABSOLUTA	VARIACION PORCENTUAL
INGRESOS						
Ingresos Tributarios Netos	S/. -	-	S/. -	0	S/.	-
Ingresos No Tributarios	S/. 9,217,285.84	0.67	S/. 9,620,016.49	0.71	S/. -402,730.65	-4.19
Aportes por Regulación	S/. -	-	S/. -	-	S/.	-
traspasos y Remesas Recibidas	S/. 1,196,291,460.50	87.34	S/. 1,137,008,035.06	83.74	S/. 59,283,425.44	5.21
Donaciones y Transferencias recibidas	S/. 103,933,419.93	7.59	S/. 143,507,272.86	10.57	S/. -39,573,852.93	-27.58
Ingresos Financieros	S/. 906,916.78	0.07	S/. 407,993.08	0.03	S/. 498,923.70	122.29
Otros Ingresos	S/. 59,394,338.77	4.34	S/. 67,210,955.16	4.95	S/. -7,816,616.39	-11.63
COSTOS Y GASTOS	S/. 1,369,743,421.82	100.00	S/. 1,357,754,272.65	100.00	S/. 1,989,149.17	0.88
Costo de Ventas	S/. -68,637.90	0.01	S/. -48,576.34	0.00	S/. -20,061.56	41.30
Gastos en Bienes y Servicios	S/. -240,179,609.63	21.13	S/. -218,490,883.64	19.23	S/. -21,688,725.99	9.93
Gastos de Personal	S/. 718,697,629.58	63.23	S/. 749,851,073.44	65.99	S/. 31,153,443.86	-4.15
Gastos por pens. Prest. Y Asistencia Social	S/. 4,055,435.97	0.36	S/. 9,063,624.44	0.80	S/. 5,008,188.47	-55.26
Trasferencias, Subsidios y Subvenciones Sociales Otorgadas	S/. 2,029,768.00	0.18	S/. 1,909,250.79	0.17	S/. 120,517.21	6.31
Donaciones y Transferencia Otorgadas	S/. -19,168,462.60	1.69	S/. -16,591,809.61	1.46	S/. -2,576,652.99	15.53
Traspados y Remesas Otorgadas	S/. -	-	S/. -	-	S/.	-
Estimaciones y provisiones del ejercicio	S/. -99,809,380.57	8.78	S/. -83,409,845.62	7.34	S/. -16,399,534.95	19.66



Gastos Financieros

Otros Gastos

TOTAL COSTOS Y GASTOS

RESULTADOS DEL EJERCICIO SUPERAVIT (DEFICIT)

S/. -44,020.00	0.00
S/. -52,602,902.84	4.63
S/. -1,136,655,847.09	100.00

S/. 233,087,574.73	100.00
---------------------------	---------------

S/. -	-	S/. -44,020.00	-
S/. -56,931,757.40	5.01	S/. 4,328,854.56	-7.60
S/. -1,136,296,821.28	100.00	S/. -359,025.81	0.03

S/. 221,457,451.37	100.00	S/. 11,630,123.36	5.25
---------------------------	---------------	--------------------------	-------------

EVALUACION DE LOS ESTADOS FINANCIEROS

ANALISIS DEL BALANCE

La estructura del balance del Gobierno Regional de Ayacucho muestra que los activos corrientes representan el 8.84 % del total de activos y los activos no corrientes representa el 91.16% de todos los activos.

Por su parte la estructura de los pasivos corrientes muestra un porcentaje de 17.16% de todos los pasivos y los pasivos no corrientes representan el 82.84% del total pasivo. Empujado por el incremento de remuneraciones y beneficios Sociales.

El Gobierno Regional de Ayacucho en su Balance General consolidado registra un total de activos para el periodo 2017 de S/. 3'219, 541,367.93, que comparado con el año 2016 en el cual el saldo fue S/. 3'031, 549,674.54, refleja una incremento por valor de S/. 187, 991,693.39 cuya incremento se evidencia en el efectivo y equivalente de efectivo y Otras cuentas del activo.

Los activos corrientes incrementaron en S/. 39'832,278.46 con relación al periodo fiscal 2016, esto en los dos cuentas contables en un 22.18% y 66.16% con relación al año 2016.

ANALISIS HORIZONTAL AL BALANCE

- ACTIVOS TOTALES

Los activos totales incrementaron en S/. 187'991,693.39 con relación al periodo fiscal 2016 cuya incremento sustancial se encuentra en la **cuenta Efectivo Equivalente de Efectivo, Otras cuentas del activo y Propiedad Planta y Equipo** con un porcentaje en el periodo 2017 es de 22.18%, 66.16% y 7.94% respectivamente.

El Activo Corriente tuvo un incremento en S/. 39'832,278.46, pasando de S/. 244'786,301.14 en el 2016 a un nuevo saldo de S/. 284'618,579.60 en el 2017, el incremento más significativo en este grupo fueron Efectivo Equivalente de Efectivo, Servicios y Otras cuentas del Activo que en conjunto representan el total del incremento del activo corriente.

Los Activos no Corrientes durante el periodo del 2017 incrementaron en S/. 148'159,414.93 como consecuencia de ajustes en la depreciación de los activos, en este grupo paso de S/. 2'786, 763,373.40 en el 2016 a un nuevo saldo de S/. 2'934, 922,788.33 en el 2017.

- PASIVOS TOTALES

Los pasivos totales se redujeron en S/. 19'935,190.55 con relación al periodo fiscal 2016, al pasar de S/. 804'112,760.37 en el 2016 a un saldo de S/. 784'177,569.82 en el 2017.

El Pasivo Corriente se incrementó en S/. 19'098,439.94 pasando de S/. 115'485,318.98 en el 2016 a un nuevo saldo de S/. 134'583,758.92 en el 2017, el incremento más significativo en este grupo fueron Cuentas por Pagar a proveedores, Impuestos contribuciones y otros, remuneraciones y beneficios sociales y obligaciones previsionales respectivamente.

Los Pasivos no Corrientes durante el periodo 2017 ha disminuido en S/. 39'033,630.49 como consecuencia del Aumento en Provisiones y Otras Cuentas de Pasivo, en este grupo paso de S/. 688'627,441.39 en el 2016 a un nuevo saldo de S/. 649'593,810.90 en el 2017.



El Patrimonio presenta un incremento de S/. 207'926,883.94 con relación al año 2016, pasando de S/. 2'227, 436,914.17 a un saldo en el 2016 de S/. 2'435, 363,798.11 lo cual es imputado a la disminución significativo en la Hacienda Nacional.

ANALISIS VERTICAL AL BALANCE

- ACTIVOS CORRIENTES

La estructura de los activos del Gobierno Regional de Ayacucho muestran que los activos corrientes representan el 8.84% del total de activos, siendo las cuentas más representativas de este grupo Otras Cuentas del Activo con S/. 68'054,063.97 que representa el 21.11% del grupo Efectivo y Equivalente de Efectivo con un saldo de S/. 151'261,282.44 que representa el 4.70% del Activo corriente que comprende el periodo 2017.

El resto de la cuenta de este grupo son las cuentas por cobrar, otras cuentas por cobrar, inventario y servicios y otros pagados por Anticipado que muestra un saldo en el 2017 de S/. 65'303,233.19 que representa el 2.03% de este grupo.

- ACTIVOS NO CORRIENTES

Este grupo representa en la estructura de los activos del Gobierno Regional de Ayacucho el 91.16%, ente este rubro no hubo variación significativa excepto algunas compras durante el año fiscal 2017.

- PASIVOS CORRIENTES

Los pasivos corrientes de la entidad representa el 17.16% de todos los pasivos, siendo las cuentas más representativas de este grupo las Cuentas por pagar sobre cuentas por pagar a proveedores con un monto para el 2017 de S/ 74'627,437.39 que representa el 55.45% del total de los pasivos y otras cuentas del pasivo con un saldo de S/. 25'590,891.87 representan el 19.01% del total del pasivo, lo que a nivel de la cuenta 2103.0201 se tiene obligaciones por la adquisición de activos no financieros por pagar y la cuenta 2102.99 Otras remuneraciones, pensiones y Beneficios por pagar.

- PASIVOS NO CORRIENTES

Este grupo representa para el Gobierno Regional de Ayacucho el 82.84% del total de los pasivos, siendo la cuenta más importante de este grupo las Obligaciones Previsionales que con S/. 521'609,583.54 que representa el 80.30% del total del pasivo no corriente del Gobierno Regional de Ayacucho, de la misma manera en otras cuentas del pasivo por la suma de S/ 107'814,455.95 que representa el 16.60% del total de pasivo.

- PATRIMONIO

El patrimonio total de la entidad está representado por un saldo de S/. 2'435, 363,798.11, en la ecuación del balance donde se suman los pasivos más patrimonio la suma asciende a S/. 3'219, 541,367.93, donde el grupo más significativo es la Hacienda Nacional con un 144.94% y Resultados acumulados con un -45.50% del total del patrimonio.



ESTADO DE GESTION

El estado de gestión nos muestra los ingresos y gastos ejecutados durante el periodo y el modo de cómo se realizaron las operaciones de movimiento de los activos y pasivos y los resultados obtenidos por el Gobierno Regional de Ayacucho.

- INGRESOS

El estado de gestión nos muestra los ingresos y gastos corrientes durante el año 2017, siendo los ingresos totales la suma de S/ 1'369, 743,421.82 que en comparación del año base cuyo importe es de S/. 1'357, 754,272.65, se tiene una variación absoluta de S/. 11'989,149.17 con una diferencia con el año 2016 en 0.88% puntos porcentuales.

Observándose en el año 2017 un incremento importante de los ingresos a causa de los traspasos y Remesas Recibidas de otras instituciones siendo esta el importe de S/ 59'283,425.44.que representa el 5.21%, se cataloga cada rubro.

- EGRESOS

Los costos y gastos totales para el periodo 2016 ascienden a S/. 1'136, 655,847.09 y con relación al año base que fué de solo S/. 1'136, 296,821.28 con una variación Negativa de S/. 359,025.81 que representa el 0.03%.

Dentro de dichos gastos los más relevantes son los egresos de los gastos de personal con un importe de S/. 718'697,629.58 que representa el 63.23% del total de Gastos y los gastos de Bienes de Servicios que ascienden a S/. 240'179,609.63 que simboliza el 21.13% del total de los gastos, cuyo análisis se desprende que se han incurrido en mas egresos referente al pago de personal Nombrado Asistencial en tanto a su pago de remuneraciones, otras retribuciones - complementos y las guardias hospitalarias, gracias a los beneficios que normativos que se dieron durante ese año y los que fueron acatados en el 2017.

- RESULTADOS ACUMULADOS.

El resultado del ejercicio obtenido para el 2017 asciende a S/ 233'087,574.73 importe significativamente superior en relación al año anterior, que fue de S/. 221'457,451.37 que representa un incremento de 5.25%, esto debido a que los gastos en personal fueron relativamente mejores de acuerdo al desembolso recibido para cancelar dichas deudas y de esto se desprende que no fueron equiparados ciertas obligaciones referentes al pago de ciertos beneficios a favor del colaborador del Gobierno Regional de Ayacucho.

ESTADO DE CAMBIOS EN EL PATRIMONIO NETO

Este estado nos muestra el movimiento patrimonial del año 2017 del Gobierno Regional de Ayacucho al iniciar el año 2016 ascendía a la suma de S/ 2'227,436,914.17 y al finalizar el ejercicio 2017 se tiene un patrimonio de S/ 2'435,363,798.11 experimentando un incremento de S/. 207'926,883.94 esto debido al Traslado entre cuentas patrimoniales recibido en el año 2017.

ESTADO DE FLUJO DE EFECTIVO

Este estado nos muestra el movimiento del 1101 Caja y Bancos representado por Efectivo y Equivalente de Efectivo durante el ejercicio fiscal 2017, pues de un saldo inicial del efectivo ascendente a S/. 123'805,607.48, y al finalizar el ejercicio se tiene la suma de S/. 151'261,282.44.

Los ingresos corresponden a los ingresos propios y a las transferencias corrientes y capital recibidas, mientras la salida del efectivo corresponde a los pagos efectuados a proveedores de bienes y servicios, pago de remuneraciones y compra de activos fijos entre otros.

