



GOBIERNO REGIONAL AYACUCHO

Resolución Ejecutiva Regional Nº 010 -2018-GRA/GR.

Ayacucho, 15 ENE. 2018

VISTOS:

La propuesta de la Sub Gerencia de Planeamiento para la aprobación del Plan Estratégico Institucional 2018-2020 del Gobierno Regional de Ayacucho, remitida mediante Oficio Nº 002-2018-GRA/GG-GRPPAT-SGP, y;

CONSIDERANDO:

Que, la Ley Nº 2786 y Ley Orgánica de Gobiernos Regionales, dispone en su Art. 10º, que son competencias exclusivas de los Gobiernos Regionales, planificar el desarrollo integral de su región y ejecutar los programas socioeconómicos correspondientes, en armonía con el Plan Nacional de Desarrollo. Así también precisa en su Art. 29º como funciones específicas sectoriales de las Gerencias Regionales de Planeamiento, Presupuesto y Acondicionamiento Territorial el ejercicio de las funciones en materia de planificación estratégica. Asimismo, en el Art. 33º dispone que la administración regional se sustente en la planificación estratégica;

Que, el Decreto Legislativo Nº 1088, Ley de creación del Sistema Nacional de Planeamiento Estratégico - SINAPLAN y el Centro Nacional de Planeamiento Estratégico-CEPLAN, dispone que CEPLAN es el órgano rector y orientador del Sistema Nacional de Planeamiento Estratégico y que sus competencias son de alcance nacional, teniendo como funciones desarrollar metodologías e instrumentos técnicos para asegurar la consistencia y coherencia del Plan Estratégico de Desarrollo Nacional y expedir las normas que corresponda;

Que, mediante Resolución de Presidencia del Consejo Directivo Nº 001-2017-CEPLAN/PCD, se aprueba la actualización del Plan Estratégico de Desarrollo Nacional, en el marco del ciclo de planeamiento estratégico para la mejora continua;

Que, mediante Resolución de Presidencia del Consejo Directivo Nº 062-2017-CEPLAN/PCD se aprueba la versión modificada de la "Guía para el Planeamiento Institucional", como documento que establece las pautas metodológicas para el planeamiento institucional en los Gobiernos Regionales y Locales;

Que, mediante Resolución Ejecutiva Regional Nº 506-2017-GRA/GR Se designa a los miembros de la Comisión de Planeamiento Estratégico del Gobierno Regional de Ayacucho, encargada de coordinar, guiar, acompañar y validar el proceso de Elaboración del Plan Estratégico Institucional 2018-2020;



Que, mediante Resolución Ejecutiva Regional N° 511-2017-GRA/GR se conforma el Equipo Técnico de Planeamiento Estratégico del Gobierno Regional de Ayacucho, encargada de organizar y conducir la elaboración del Plan Estratégico Institucional 2018-2020, en la fase institucional del proceso de planeamiento estratégico;

Que, en base a las normas antes citadas el Equipo Técnico de Planeamiento Estratégico ha concluido con la elaboración del Plan Estratégico Institucional 2018-2020 del Gobierno Regional de Ayacucho; el cual cuenta con el Acta de Validación de la Comisión de Planeamiento Estratégico y con el Informe Técnico N° 094-2017-CEPLAN/DNCP.PEI del CEPLAN;

De conformidad con lo establecido en la Ley N° 27783 – Ley de Bases de la Descentralización, y en uso de las facultades conferidas por la Ley N° 27867 – Ley Orgánica de los Gobiernos Regionales y sus modificatorias Ley N° 27902, 28013, 28926, 28961, 28968 y 29053; con arreglo a la Ley N° 27444 – Ley del Procedimiento Administrativo General y demás normas conexas.

SE RESUELVE:

Artículo Primero.- APROBAR, el Plan Estratégico Institucional 2018-2020 del Gobierno Regional de Ayacucho, como documento de gestión institucional, donde se establece los principales lineamiento técnicos para la implementación de la gestión por resultados, y cuyo texto forma parte de la presente Resolución.

Artículo Segundo.- TRANSCRIBIR, la presente Resolución Ejecutiva Regional a los Órganos Estructurados del Gobierno Regional, para su implementación a través de los Planes Operativos Institucionales - POI.

REGÍSTRESE, COMUNÍQUESE Y CÚMPLASE.





GOBIERNO REGIONAL DE AYACUCHO

GERENCIA REGIONAL DE PLANEAMIENTO, PRESUPUESTO
Y ACONDICIONAMIENTO TERRITORIAL

SUB GERENCIA DE PLANEAMIENTO

PLAN ESTRATEGICO INSTITUCIONAL 2018-2020

Ayacucho, octubre del 201

PLAN ESTRATEGICO INSTITUCIONAL 2018-2020

PRESENTACION

En el marco de la Guía para el Planeamiento Institucional del CEPLAN, el Gobierno Regional de Ayacucho presenta a sus órganos estructurados y a toda la comunidad Ayacuchana el "Plan Estratégico Institucional 2018-2020", como documento de gestión institucional que contiene los principales lineamientos para los próximos 3 años.

La primera parte del documento sintetiza la Política institucional que es una declaración del Gobernador Regional, en la que se explicitan los objetivos prioritarios, los lineamientos generales para el logro de esos objetivos, los principios y valores que deben compartir los funcionarios y servidores del Gobierno Regional.

De la segunda hasta la quinta parte contiene información sobre la misión institucional, los objetivos estratégicos, indicadores, metas, acciones estratégicas y la ruta estratégica de nivel institucional, que tienen el potencial de contribuir al logro de los grandes objetivos estratégicos establecidos en el PDRC 2016-2021. Como tal, expresa las prioridades que la institución pretende abordar en el mediano plazo.

Por su nivel institucional, el PEI 2018-2020 es el documento de gestión que guiará las actividades de la sede central, las Direcciones Regionales Sectoriales, Oficinas Sub Regionales y de las Oficinas zonales. En tal sentido, es el documento básico para la formulación de los Planes Operativos Institucionales-POI en todos estos órganos estructurados del Gobierno Regional.

Como podrá observar el usuario, las acciones estratégicas del PEI, en su mayor parte, representan "productos" (bienes o servicios) que la institución debe brindar a la población ayacuchana. En consecuencia, es un instrumento fundamental para implementar la gestión por resultados, donde toda actividad y proyecto debe estar orientado al logro de resultados concretos en la calidad de vida del Ciudadano.

Así, teniendo identificadas las acciones estratégicas (productos) en el PEI, los formuladores del POI podrán identificar fácilmente las actividades, insumos y presupuesto requerido por cada producto.

El Gobernador Regional



INDICE

Presentación	3
1. Declaración de política institucional	5
2. Misión Institucional	6
3. Objetivos estratégicos institucionales	7
3.1. Indicadores y metas al 2020	7
4. Acciones estratégicas institucionales	9
4.1. Indicadores y metas de las acciones estratégicas institucionales	16
5. Identificación de la ruta estratégica	25
6. Anexos	
Anexo 01: Matriz de articulación de planes (Anexo B-1)	36
Anexo 02: Matriz del Plan Estratégico Institucional (Anexo B-2)	41



PLAN ESTRATEGICO INSTITUCIONAL 2018-2020

1. DELARACION DE POLITICA INSTITUCIONAL

Basado en la información y lineamientos que brinda el "Plan Bicentenario: El Perú hacia el 2021", el "Documento Prospectivo: Ayacucho 2030" y el "Plan de Desarrollo Regional Concertado 2016-2021", la Alta Dirección del Gobierno Regional de Ayacucho, establece la política institucional de largo plazo en seis ejes prioritarios:

EJE 1: DERECHOS HUMANOS E INCLUSION SOCIAL

1. Afirmación de la identidad regional
2. Mejora de la calidad de vida de la población
3. Reducción de la pobreza

EJE 2: OPORTUNIDADES Y ACCESO A LOS SERVICIOS

1. Acceso universal a una educación pública de calidad
2. Acceso universal a los servicios de salud de calidad
3. Promoción de la igualdad de oportunidades sin discriminación



EJE 3: MODERNIZACION DE LA GESTION PUBLICA

1. Gestión regional en función a objetivos con planeamiento estratégico
2. Implementación de la gestión por resultados

EJE 4: ECONOMIA DIVERSIFICADA Y COMPETITIVIDAD



1. Diversificación productiva
2. Promoción de la seguridad alimentaria en base a la agricultura familiar
3. Mejorar la competitividad de las principales cadenas productivas
4. Aprovechamiento sostenible de los recursos naturales, históricos y culturales

EJE 5: COHESION TERRITORIAL E INFRAESTRUCTURA



1. Mejora de la infraestructura social y productiva de la región

EJE 6: AMBIENTE, DIVERSIDAD BIOLOGICA Y GESTION DE RIESGO DE DESASTRES

1. Desarrollo sostenible y gestión ambiental
2. Gestión del riesgo de desastres
3. Preservación de la diversidad biológica



La implementación de la política institucional será a través de los Programas Presupuestales, los cuales deben ser ejecutados por las Direcciones Regionales Sectoriales en el marco de los estándares establecidos. El presupuesto de inversión del Gobierno Regional debe orientarse a complementar y fortalecer



los Programas Presupuestales. En tal sentido, se deberá mejorar la calidad del Banco de Proyectos con PIPs orientados a cerrar brechas sociales y económicas, y el aprovechamiento sostenible de los recursos naturales, históricos y culturales.

Para el logro de mayores resultados, las actividades de las Direcciones Regionales Sectoriales deben ser articuladas, en torno a los Objetivos Estratégicos Institucionales, en el marco de la Gestión de Procesos.

Paulatinamente se deberá reducir la categoría presupuestal APNOP, para reorientar los recursos al logro de resultados a través de los Programas Presupuestales.

Los principios rectores de las políticas y la gestión regional son:

Participación.- La gestión regional desarrollará mecanismos para la participación ciudadana en las fases de formulación, seguimiento, fiscalización y evaluación de la gestión regional.

Transparencia.- Los planes, presupuestos, objetivos, metas y resultados de gestión del Gobierno Regional serán difundidos a la población, a través del portal electrónico y otros medios de acceso a la información pública.

Rendición de cuentas.- Es una responsabilidad ineludible del Gobierno Regional la rendición de cuentas a la ciudadanía sobre los avances, logros, dificultades y perspectivas de la gestión, a través de audiencias públicas y otros espacios de encuentro con la ciudadanía.

Inclusión.- El Gobierno Regional desarrolla políticas y acciones integrales de gobierno dirigidas a promover la inclusión económica, social, política y cultural de jóvenes, personas con discapacidad o grupos sociales tradicionalmente excluidos y marginados del Estado.

Eficacia.- El Gobierno Regional organiza su gestión en torno al Plan de Desarrollo Regional Concertado 2016-2021, para garantizar el cumplimiento de objetivos y metas prioritarios.

Eficiencia.- La gestión regional se rige con criterios de eficiencia, para garantizar la óptima utilización de los recursos públicos.

MISION INSTITUCIONAL

La misión institucional del Gobierno Regional está definida en el Art. 5 de la Ley N° 27867 Ley Orgánica de Gobiernos Regionales; pero en el proceso de saneamiento estratégico los actores institucionales han redefinido y acordado que la misión del Gobierno Regional de Ayacucho es:

“Conducir la gestión pública regional en el marco de las políticas nacionales y sectoriales, contribuyendo al desarrollo integral y sostenible de la región, de manera participativa, inclusiva y eficiente”.

3. OBJETIVOS ESTRATEGICOS INSTITUCIONALES

La finalidad de esta etapa es definir los cambios que la institución apuesta lograr en las condiciones de vida de los ciudadanos o en el entorno en que se desenvuelven. En tal sentido, el objetivo estratégico es la descripción del propósito a ser alcanzado, que es medido a través de indicadores y sus correspondientes metas.

En el proceso de planeamiento institucional, se ha definido los siguientes objetivos estratégicos (OEI) para el periodo 2018-2020:

- OEI 01. Mejorar la calidad de los servicios educativos en el departamento de Ayacucho
- OEI 02. Mejorar las condiciones de salud de la población
- OEI 03. Reducir las brechas de género en la población
- OEI 04. Mejorar los niveles de competitividad de las principales cadenas productivas del departamento de Ayacucho
- OEI 05. Mejorar la calidad del servicio de transporte en el departamento de Ayacucho
- OEI 06. Preservar la calidad ambiental y la biodiversidad del departamento de Ayacucho
- OEI 07. Reducir la vulnerabilidad de la población ante el riesgo de desastres en el departamento de Ayacucho
- OEI 08. Mejorar la gestión institucional del Gobierno Regional de Ayacucho

Los Objetivos del 1 al 7 son de Tipo I, orientados a mejorar las condiciones de vida de la población, a través de los bienes y servicios que entrega mediante los Programas Presupuestales y los proyectos de inversión. En cambio, el Objetivo 8 es de Tipo II, orientado a mejorar las condiciones internas del Gobierno Regional, mediante las Acciones Centrales y proyectos de inversión.

INDICADORES Y METAS AL 2020

Los indicadores y metas de cada Objetivo Estratégico Institucional son los siguientes:

CUADRO N° 01: OBJETIVOS ESTRATEGICOS INSTITUCIONALES, INDICADORES Y METAS

OBJETIVO ESTRATEGICO INSTITUCIONAL	INDICADOR	LINEA DE BASE 2016	META		
			2018	2019	2020
OEI 01. Mejorar la calidad de los servicios educativos en el departamento de Ayacucho	<ul style="list-style-type: none"> Porcentaje de estudiantes de 2° grado de primaria con nivel suficiente en comprensión lectora 	52.1	61.9	66.8	71.7
OEI 02. Mejorar las condiciones de salud de la población	<ul style="list-style-type: none"> Porcentaje de niñas y niños menores de 5 años con desnutrición crónica (patrón de referencia OMS) 	18.9	14.3	12.0	9.7
OEI 03. Reducir las brechas de género en la población	<ul style="list-style-type: none"> Porcentaje de mujeres de 15 a 49 años afectadas por la violencia física 	39.7	30.0	26.0	22.0
OEI 04. Mejorar los niveles de competitividad de las principales cadenas productivas del departamento de Ayacucho	<ul style="list-style-type: none"> Número de turistas que ingresan al sitio arqueológico Wari 	63,024	80,000	90,000	100,000
OEI 05. Mejorar la calidad del servicio de transporte en el departamento de Ayacucho	<ul style="list-style-type: none"> Porcentaje de capitales distritales con carretera asfaltada 	30.2	33.0	35.0	37.0



OBJETIVO ESTRATEGICO INSTITUCIONAL	INDICADOR	LINEA DE BASE 2016	META		
			2018	2019	2020
OEI 06. Preservar la calidad ambiental y la biodiversidad del departamento de Ayacucho	<ul style="list-style-type: none"> Porcentaje de inversión regional en adaptación y mitigación del cambio climático 	0.0	1.0	3.0	5.0
OEI 07. Reducir la vulnerabilidad de la población ante el riesgo de desastres en el departamento de Ayacucho	<ul style="list-style-type: none"> Porcentaje de población priorizada menos vulnerable al riesgo de desastres 	0.0	5.0	10.0	15.0
OEI 08. Mejorar la gestión institucional del Gobierno Regional de Ayacucho	<ul style="list-style-type: none"> Porcentaje de metas de Objetivos Estratégicos Institucionales del PEI alcanzados 	53.3	60.0	70.0	80.0

FUENTE: Elaborado por el Equipo Técnico

4. ACCIONES ESTRATEGICAS INSTITUCIONALES

La finalidad de esta etapa es determinar las acciones que el Gobierno Regional tiene que realizar para lograr los objetivos estratégicos institucionales (OEI).

En el marco del concepto de gestión por resultados, las Acciones Estratégicas Institucionales (AEI) se definen a partir de los bienes y servicios que se entrega a los ciudadanos, al entorno o a las entidades públicas para el logro de los objetivos; y también a partir de las acciones orientadas a la mejora de su gobernanza o gestión institucional.

En el proceso de planeamiento estratégico institucional se ha determinado las siguientes acciones estratégicas, por cada objetivo estratégico institucional:

CUADRO N° 02: ACCIONES ESTRATEGICAS INSTITUCIONALES

OBJETIVO ESTRATEGICO INSTITUCIONAL	ACCIONES ESTRATEGICAS INSTITUCIONALES	RESPONSABLE
OEI 01. Mejorar la calidad de los servicios educativos en el departamento de Ayacucho	AEI 01.01. Programa de fortalecimiento integral de los Servicios educativos para los estudiantes de Educación Básica Regular	D. R. Educación, UGELs
	AEI 01.02. Programa de fortalecimiento de capacidades pedagógicas implementado para los docentes de la Educación Básica Regular	D. R. Educación, UGELs
	AEI 01.03. Programa de ampliación de la cobertura y acceso a la educación de calidad implementado para niños, niñas y adolescentes entre 3 a 16 años	D. R. Educación, UGELs
	AEI 01.04. Programa de prevención del consumo de drogas oportuno para estudiantes de II.EE públicas focalizadas	D. R. Educación, UGELs, GRDS
	AEI 01.05. Programa de fortalecimiento en educación ambiental y desarrollo integral y sostenible de los estudiantes del VRAEM	D. R. Educación, UGELs
	AEI.01.06. Programa de fortalecimiento de la educación especial desarrollado para la población con discapacidad	D. R. Educación, UGELs
	AEI 01.07. Programa de formación pedagógica no universitaria desarrollado para los docentes	D. R. Educación, UGELs
	AEI 01.08. Infraestructura y equipamiento adecuados para los estudiantes de las instituciones educativas	G. R. Infraestructura del GRA
	AEI 02.01. Programa de apoyo nutricional complementario para niñas y niños menores a 36 meses	D. R. Salud y UE
	AEI 02.02. Programa de asistencia integral de salud materno	D. R. Salud y UE



OBJETIVO ESTRATEGICO INSTITUCIONAL	ACCIONES ESTRATEGICAS INSTITUCIONALES	RESPONSABLE
OEI 02. Mejorar las condiciones de salud de la población	neonatal para la población femenina	
	AEI 02.03. Programa de prevención y atención integral del TBC y VIH/SIDA para la población	D. R. Salud y UE
	AEI 02.04. Programa de prevención y atención oportuna de enfermedades metaxénicas y zoonosis para la población	D. R. Salud y UE
	AEI 02.05. Servicio de vigilancia de la calidad del agua oportuno para el consumo humano	D. R. Salud y UE
	AEI.02.06. Programa de prevención y atención oportuna de enfermedades no transmisibles para la población	D. R. Salud y UE
	AEI 02.07. Programa de prevención y control integral del cáncer en la población	D. R. Salud y UE
	AEI 02.08. Programa de saneamiento integral para la población urbana y rural	D.R.V.C.S.
	AEI 02.09. Programa de atención integral y oportuno de emergencias y urgencias médicas para la población	D. R. Salud y UE
	AEI 02.10. Programa de prevención y control de condiciones secundarias de salud de manera oportuna en personas con discapacidad	D. R. Salud y UE
	AEI 02.11. Programa de control y prevención en salud mental de manera oportuna para la población	D. R. Salud y UE
	AEI 02.12. Programa de construcción de vivienda social desarrollado para la población de menores recursos económicos	D.R.V.C.S
	AEI 02.13. Asistencia técnica especializada permanente para el ordenamiento urbano de centros poblados	D.R.V.C.S.



OBJETIVO ESTRATEGICO INSTITUCIONAL	ACCIONES ESTRATEGICAS INSTITUCIONALES	RESPONSABLE
	AEI 02.14. Infraestructura y equipamiento adecuados para los establecimientos de salud en beneficio de la población	G. R. Infraestructura del GRA
OEI 03. Reducir las brechas de género en la población	AEI 03.01. Centros de prevención y asistencia integral de la violencia familiar y sexual para la población femenina	GRDS, DIRESA, DREA,CEM
	AEI 03.02. Atención integral en materia de salud reproductiva para las mujeres en edad fértil	D.R. Salud y UE
	AEI 03.03. Asistencia técnica integral para el empoderamiento económico y personal de la población femenina	DREA, DIREPRO, DRA, DIRCETUR, DRTC
	AEI 03.04. Asistencia técnica especializada para la población vulnerable de la región	GRDS, DRTPE, DRA, DIREPRO, DIRCETUR
OEI 04. Mejorar los niveles competitividad de las cadenas productivas del departamento de Ayacucho	AEI 04.01. Asistencia técnica especializada de manera integral a los agentes económicos del departamento de Ayacucho	DIREPRO, DRA, DIRCETUR
	AEI 04.02. Programa de fortalecimiento en condiciones laborales desarrollado para los trabajadores del departamento de Ayacucho	D.R. Trabajo, sectores
	AEI 04.03. Programa de fortalecimiento integral de los destinos turísticos del departamento de Ayacucho	DIRCETUR
	AEI 04.04. Programa de aprovechamiento sostenible de los recursos hídricos para uso de los agricultores	PRIDER, G.R.I, D. R. Agricultura
	AEI 04.05. Programa de recuperación integral de los suelos degradados en beneficio de los agricultores	D. R. Agricultura
	AEI 04.06. Asistencia técnica especializada para la articulación al mercado de pequeños productores agrarios	D.R. Agricultura
	AEI 04.07. Asistencia técnica	



OBJETIVO ESTRATEGICO INSTITUCIONAL	ACCIONES ESTRATEGICAS INSTITUCIONALES	RESPONSABLE
	integral para el aprovechamiento sostenible de los recursos forestales y de la fauna para los productores del departamento de Ayacucho	D.R. Agricultura
	AEI 04.08. Saneamiento físico y legal de los territorios comunales implementado en las comunidades campesinas y nativas	D.R. Agricultura
	AEI 04.09. Servicio de formalización de predios implementado para la población rural	D.R. Agricultura
	AEI 04.10. Programa de fortalecimiento integral de la crianza de camélidos sudamericanos para la población alto andina	D.R. Agricultura
	AEI 04.11. Programa de fortalecimiento de capacidades para el desarrollo de producción orgánica certificada implementado para los productores agropecuarios	D.R. Agricultura
	AEI 04.12. Programa de asistencia integral para el desarrollo de la acuicultura en beneficio de los piscicultores del departamento de Ayacucho	DIREPRO
	AEI 04.13. Programa de fortalecimiento de los servicios de la infraestructura de calidad en el departamento de Ayacucho	DIREPRO, DRA, DRVCS, DREM
	AEI 04.14. Servicio de electricidad implementado para los centros poblados rurales	DREM
	AEI 04.15. Programa de formalización de la minería artesanal implementado en el departamento de Ayacucho	DREM
	AEI 05.01. Programa de mantenimiento vial de caminos departamentales implementado	DRTCA



OBJETIVO ESTRATEGICO INSTITUCIONAL	ACCIONES ESTRATEGICAS INSTITUCIONALES	RESPONSABLE
OEI 05. Mejorar la calidad del servicio de transporte en el departamento de Ayacucho	para el departamento de Ayacucho	
	AEI 05.02. Programa integral de servicios para los transportistas y usuarios de la vía	DRTCA
	AEI 05.03. Servicio de telecomunicaciones gestionado de manera eficiente en beneficio de la población	DRTCA
	AEI 05.04. Carreteras departamentales asfaltadas en beneficio de la población	Sede central del GRA
	AEI 05.05. Carreteras vecinales construidas en beneficio de la población	Sede central del GRA
OEI 06. Preservar la calidad ambiental y la biodiversidad del departamento de Ayacucho	AEI 06.01. Programa de forestación y reforestación desarrollado en zonas priorizadas del departamento de Ayacucho	DRA
	AEI 06.02. Programa de conservación de la diversidad biológica y aprovechamiento sostenible de los recursos naturales implementado en el departamento de Ayacucho	GRRNGMA, DRA
	AEI 06.03. Programa de gestión de la calidad del aire implementado en las ciudades del departamento de Ayacucho	GRRNGMA
	AEI 06.04. Programa de conservación y monitoreo de la calidad del agua oportuno en el departamento de Ayacucho	GRRNGMA
	AEI 06.05. Programa de atención integral de la minería ilegal implementado en el departamento de Ayacucho	DREM
	AEI 06.06. Programa de conservación y uso sostenible de ecosistemas para la provisión de servicios ecosistémicos desarrollado en el departamento de Ayacucho	DRA, GRRNGMA
	AEI 06.07. Planta de tratamiento	



OBJETIVO ESTRATEGICO INSTITUCIONAL	ACCIONES ESTRATEGICAS INSTITUCIONALES	RESPONSABLE
	de aguas residuales implementada en capitales distritales a favor de la población	GRRNGMA, DRVCS
	AEI 06.08. Programa de gestión integral de residuos sólidos en las capitales provinciales y distritales del departamento de Ayacucho	GRRNGMA, municipalidades
	AEI 06.09. Programa de zonificación ecológica económica implementada en el departamento de Ayacucho	GRRNGMA
	AEI 06.10. Programa de mitigación y adaptación al cambio climático implementada en el departamento de Ayacucho	GRRNGMA
	AEI 06.11. Programa de fortalecimiento de capacidades para la gestión integral de cuencas desarrollado para las municipalidades	PRIDER, DRA
OEI 07. Reducir la vulnerabilidad de la población ante el riesgo de desastres en el departamento de Ayacucho	AEI 07.01. Programa integral ante el riesgo de desastres implementado en las entidades del sector educación	D.R. Educación, UGELS
	AEI 07.02. Programa integral ante el riesgo de desastres implementado en las entidades del sector salud	D.R. Salud y UE
	AEI 07.03. Programa integral ante el riesgo de desastres implementado en las entidades del sector agricultura	D. R. Agricultura
	AEI 07.04. Programa de gestión prospectiva , correctiva y reactiva integral del riesgo de desastres en el departamento de Ayacucho	S. G. Defensa Civil, PRIDER, sectores
OEI 08. Mejorar la gestión institucional del Gobierno Regional de Ayacucho	AEI 08.01. Programa de fortalecimiento de capacidades de manera integral al personal administrativo del Gobierno Regional	Órganos estructurados del Gobierno Regional

FUENTE: Elaborado por el Equipo Técnico



4.1. INDICADORES Y METAS DE LAS ACCIONES ESTRATEGICAS INSTITUCIONALES

CUADRO N° 03: INDICADORES Y METAS DE LAS ACCIONES ESTRATEGICAS INSTITUCIONALES

OBJETIVO ESTRATEGICO INSTITUCIONAL	ACCIONES ESTRATEGICAS INSTITUCIONALES	INDICADOR	META 2020
OEI 01	AEI 01.01. Programa de fortalecimiento integral de los servicios educativos para los estudiantes en Educación Básica Regular	Porcentaje de estudiantes de cuarto grado de primaria con nivel satisfactorio en matemática.	42.0
	AEI 01.02. Programa de fortalecimiento de capacidades pedagógicas implementado para los docentes de la Educación Básica Regular	Porcentaje de docentes con desempeño satisfactorio de educación inicial que reciben acompañamiento pedagógico EIB.	30.0
	AEI 01.03. Programa de ampliación de la cobertura y acceso a la educación de calidad implementado para niños, niñas y adolescentes entre 3 a 16 años	Tasa neta de matrícula en Inicial.	96.1
	AEI 01.04. Programa de prevención del consumo de drogas oportuno para estudiantes de II.EE públicas focalizadas	Porcentaje de escolares del Nivel secundario del ámbito urbano capacitados en habilidades psicosociales	97.0
	AEI 01.05. Programa de fortalecimiento en educación ambiental y desarrollo integral y sostenible de los estudiantes del VRAEM	Porcentaje de estudiantes que reciben transferencias de capacidades y conocimientos para la conservación y	77.7



OBJETIVO ESTRATEGICO INSTITUCIONAL	ACCIONES ESTRATEGICAS INSTITUCIONALES	INDICADOR	META 2020
		aprovechamiento sostenible de los recursos naturales	
	AEI 01.06. Programa de fortalecimiento de la educación especial desarrollado para la población con discapacidad	Porcentaje de personas con discapacidad que acceden a Educación Básica en Instituciones Educativas Públicas	29.7
	AEI 01.07. Programa de formación pedagógica no universitaria desarrollado para los docentes	Porcentaje de estudiantes de educación superior pedagógico público y privado que egresan con un nivel del logro adecuado	30.2
	AEI 01.08. Infraestructura y equipamiento adecuados para los estudiantes de las instituciones educativas	Porcentaje de déficit de infraestructura educativa	0.1
	AEI 02.01. Programa de apoyo nutricional complementario para niñas y niños menores a 36 meses	Proporción de niñas y niños menores de 1 año afiliados al SIS que reciben: CRED completo según edad, vacunas de neumococo y rotavirus, suplementación con hierro y dosaje de hemoglobina entre los 6 y 8 meses	60.0
OEI 02	AEI 02.02. Programa de asistencia integral de salud	Proporción de mujeres con parto institucional que durante su embarazo tuvieron exámenes	



OBJETIVO ESTRATEGICO INSTITUCIONAL	ACCIONES ESTRATEGICAS INSTITUCIONALES	INDICADOR	META 2020
	materno neonatal para la población femenina	auxiliares en el primer trimestre y al menos 4 atenciones prenatales con suplemento de hierro y ácido fólico	60.0
	AEI 02.03. Programa de prevención y atención integral del TBC y VIH/SIDA para la población	Porcentaje de personas afectadas por tuberculosis (PAT) con evaluación de laboratorio inicial completo	95.0
	AEI 02.04. Programa de prevención y atención oportuna de enfermedades metaxénicas y zoonosis para la población	Índice parasitario anual (IPA)	0.45
	AEI 02.05. Servicio de vigilancia de la calidad del agua oportuno para el consumo humano	Número de centros poblados con vigilancia permanente	600
	AEI 02.06. Programa de prevención y atención oportuna de enfermedades no transmisibles para la población	Porcentaje de personas de 15 años a más afectadas por diabetes mellitus que inician tratamiento	50.0
	AEI 02.07. Programa de prevención y control integral del cáncer en la población	Porcentaje de personas de 15 a más años con diagnóstico temprano de cáncer que inician tratamiento	50.0
	AEI 02.08. Programa de saneamiento integral para la población urbana y rural	Porcentaje de acceso de población urbana a agua potable	90.0
	AEI 02.09. Programa de	Número de atenciones de	



OBJETIVO ESTRATEGICO INSTITUCIONAL	ACCIONES ESTRATEGICAS INSTITUCIONALES	INDICADOR	META 2020
OEI 03	atención integral y oportuno de emergencias y urgencias médicas para la población	emergencias y urgencias realizadas en los servicios de emergencia de los hospitales II-1 y II-2	1,933
	AEI 02.10. Programa de prevención y control de condiciones secundarias de salud de manera oportuna en personas con discapacidad	Porcentaje de personas con discapacidad atendidas y con certificación	20.0
	AEI 02.11. Programa de control y prevención en salud mental de manera oportuna para la población	Porcentaje de personas detectadas con problemas de salud mental que tienen diagnóstico y tratamiento	60.0
	AEI 02.12. Programa de construcción de vivienda social desarrollado para la población de menores recursos económicos	Hás de suelo urbano habilitado	5.0
	AEI 02.13. Asistencia técnica especializada permanente para el ordenamiento urbano de centros poblados	Número de planes de desarrollo urbano	25
	AEI 02.14. Infraestructura y equipamiento adecuados para los establecimientos de salud en beneficio de la población	Porcentaje de déficit de infraestructura de salud	50.0
OEI 03	AE 03.01. Centros de prevención y asistencia integral de la violencia familiar y sexual para la población femenina	Porcentaje de mujeres de 15 a 49 años de edad con asistencia integral en materia de violencia familiar y sexual	30.0
	AEI 03.02. Atención integral en materia de salud	Porcentaje de adolescentes de 15 a 19 años	40.0



OBJETIVO ESTRATEGICO INSTITUCIONAL	ACCIONES ESTRATEGICAS INSTITUCIONALES	INDICADOR	META 2020
	reproductiva para las mujeres en edad fértil	atendidas en materia de salud reproductiva	
	AEI 03.03. Asistencia técnica integral para el empoderamiento económico y personal de la población femenina	Porcentaje de participación de la mujer en cargos públicos	40.0
	AEI 03.04. Asistencia técnica especializada para la población vulnerable del departamento de Ayacucho	Porcentaje de mujeres con discapacidad atendidas	50.0
OEI 04	AEI 04.01. Asistencia técnica especializada de manera integral a los agentes económicos del departamento de Ayacucho	Número de empresas atendidas	500
	AEI 04.02. Programa de fortalecimiento en condiciones laborales desarrollado para los trabajadores del departamento de Ayacucho	Porcentaje de PEA con empleo formal	60
	AEI 04.03. Programa de fortalecimiento integral de los destinos turísticos del departamento de Ayacucho	Arribo de turistas nacionales	500,000
	AEI 04.04. Programa de aprovechamiento sostenible de los recursos hídricos para uso de los agricultores	Porcentaje de productores agropecuarios que realizan prácticas adecuadas de riego	20.0
	AEI 04.05. Programa de recuperación integral de los suelos degradados en beneficio de los agricultores	Porcentaje de productores agrarios que han recibido asistencia técnica en manejo de suelos	15.0



OBJETIVO ESTRATEGICO INSTITUCIONAL	ACCIONES ESTRATEGICAS INSTITUCIONALES	INDICADOR	META 2020
	AEI 04.06. Asistencia técnica especializada para la articulación al mercado de pequeños productores agrarios	Volumen de productos agropecuarios comercializados en TM	548
	AEI 04.07. Asistencia técnica integral para el aprovechamiento sostenible de los recursos forestales y de la fauna para los productores del departamento de Ayacucho	Número de productores y comunidades atendidos	150
	AEI 04.08. Saneamiento físico y legal de los territorios comunales implementado en las comunidades campesinas y nativas	Número de comunidades campesinas atendidas	12
	AEI 04.09. Servicio de formalización de predios implementado para la población rural	Número de predios rurales formalizados	3,600
	AEI 04.10. Programa de fortalecimiento integral de la crianza de camélidos sudamericanos para la población alto andina	Número de vicuñas esquiladas	23,000
	AEI 04.11. Programa de fortalecimiento de capacidades para el desarrollo de producción orgánica certificada implementado para los productores agropecuarios	Número de agricultores con certificación de producción orgánica	200
	AEI 04.12. Programa de asistencia integral para el desarrollo de la acuicultura en beneficio de los piscicultores del departamento de Ayacucho	Volumen TM comercializado de truchas	880
	AEI 04.13. Programa de fortalecimiento de los servicios de la	CITE implementado	01




OBJETIVO ESTRATEGICO INSTITUCIONAL	ACCIONES ESTRATEGICAS INSTITUCIONALES	INDICADOR	META 2020
	infraestructura de calidad en el departamento de Ayacucho		
	AEI 04.14. Servicio de electricidad implementado para los centros poblados rurales	Porcentaje de hogares rurales con energía eléctrica	75.0
	AEI 04.15. Programa de formalización de la minería artesanal implementado en el departamento de Ayacucho	Número de mineros artesanales formalizados	500
OEI 05	AEI 05.01. Programa de mantenimiento vial de caminos departamentales implementado para el departamento de Ayacucho	Porcentaje de vías departamentales mantenidas	80.0
	AEI 05.02. Programa integral de servicios para los transportistas de personas y usuarios de la vía	Número de vehículos habilitados	3,000
	AEI 05.03. Servicio de telecomunicaciones gestionado de manera eficiente en beneficio de la población	Porcentaje de población que usa internet	50.0
	AEI 05.04. Carreteras departamentales asfaltadas en beneficio de la población	Km de carreteras departamentales asfaltadas	200
	AEI 05.05. Carreteras vecinales construidas en beneficio de la población	Km de carreteras vecinales construidas	300
	AEI 06.01. Programa de forestación y reforestación desarrollado en zonas prioritizadas del departamento de Ayacucho	Hás forestadas	2,000
	AEI 06.02. Programa de conservación de la diversidad biológica y aprovechamiento	Porcentaje de ecosistemas conservados respecto al	0.2



OBJETIVO ESTRATEGICO INSTITUCIONAL	ACCIONES ESTRATEGICAS INSTITUCIONALES	INDICADOR	META 2020
OEI 06	sostenible de los recursos naturales implementado en el departamento de Ayacucho	territorio	
	AEI 06.03. Programa de gestión de la calidad del aire implementado en las ciudades del departamento de Ayacucho	Porcentaje de gobiernos locales que cumplen con el estándar de calidad ambiental del aire	5.0
	AEI 06.04. Programa de conservación y monitoreo de la calidad del agua oportuno en el departamento de Ayacucho	Nº de cuencas monitoreadas	10
	AEI 06.05. Programa de atención integral de la minería ilegal implementado en el departamento de Ayacucho	Nº de intervenciones a la minería ilegal	50
	AEI 06.06. Programa de conservación y uso sostenible de ecosistemas para la provisión de servicios ecosistémicos desarrollado en el departamento de Ayacucho	Porcentaje de ecosistemas conservados para la provisión de servicios ecosistémicos	2.0
	AEI 06.07. Planta de tratamiento de aguas residuales implementado en capitales distritales a favor de la población	Porcentaje de capitales distritales con planta de tratamiento de aguas residuales	70.0
	AEI 06.08. Programa de gestión integral de residuos sólidos en las capitales provinciales y distritales del departamento de Ayacucho	Porcentaje de capitales distritales con gestión adecuada de residuos sólidos	50.0
	AEI 06.09. Programa de	Porcentaje de gobiernos locales	



OBJETIVO ESTRATEGICO INSTITUCIONAL	ACCIONES ESTRATEGICAS INSTITUCIONALES	INDICADOR	META 2020
	zonificación ecológica económica implementado en el departamento de Ayacucho	que utilizan la zonificación ecológica económica	8.5
	AEI 06.10. Programa de mitigación y adaptación al cambio climático implementado en el departamento de Ayacucho	Número de acciones de adaptación al cambio climático en ejecución	6
	AEI 06.11. Programa de fortalecimiento de capacidades para la gestión integral de cuencas desarrollado para las municipalidades	Número de municipalidades beneficiarias	50
OEI 07	AEI 07.01. Programa integral ante el riesgo de desastres implementado en las entidades del sector educación	Porcentaje de participantes (Docentes y directores) certificados en los cursos especializados en materia de gestión del riesgo de desastres y adaptación al cambio climático	100.0
	AEI 07.02. Programa integral ante el riesgo de desastres implementado en las entidades del sector salud	Porcentaje de establecimientos de salud con centros y espacios de monitoreo de emergencias y desastres	70.0
	AEI 07.03. Programa integral ante el riesgo de desastres implementado en las entidades del sector agricultura	Número de productores agropecuarios atendidos con kits veterinarios	19,555
	AEI 07.04. Programa de gestión prospectiva ,	Porcentaje de capitales de provincia con niveles de riesgo	100.0



OBJETIVO ESTRATEGICO INSTITUCIONAL	ACCIONES ESTRATEGICAS INSTITUCIONALES	INDICADOR	META 2020
	correctiva y reactiva integral del riesgo de desastres en el departamento de Ayacucho	identificados.	
OEI 08	AEI 08.01. Programa de fortalecimiento de capacidades de manera integral al personal administrativo del Gobierno Regional	Porcentaje de metas alcanzadas	80.0

FUENTE: Elaborado por el Equipo Técnico

5. IDENTIFICACION DE LA RUTA ESTRATEGICA

La finalidad de esta etapa es determinar las prioridades a nivel de objetivos estratégicos institucionales y la secuencia lógica de sus correspondientes acciones estratégicas institucionales.

En base a los objetivos estratégicos institucionales priorizados se ha realizado la priorización de las acciones estratégicas, en función a su eficacia. La eficacia es la medida del efecto que la acción estratégica tiene en la cadena de factores que conducen al logro del objetivo estratégico. Los resultados de la priorización se muestran en los siguientes cuadros:


CUADRO N° 04: RUTA ESTRATEGICA DEL PLAN ESTRATEGICO INSTITUCIONAL

OEI		AEI			
Prioridad	Código	Prioridad	Código	Descripción	UO Responsable
		1	AEI.02.01	Programa de apoyo nutricional complementario para niñas y niños menores a 36 meses	DIRESA y UE
		2	AEI.02.02	Programa de asistencia integral de salud materno neonatal para la población femenina	DIRESA y UE
			AEI.02.05	Servicio de vigilancia de la calidad del agua	DIRESA y UE


OEI		AEI			
Prioridad	Código	Prioridad	Código	Descripción	UO Responsable
1	OEI.02	3		oportuno para el consumo humano	
		4	AEI.02.08	Programa de saneamiento integral para la población urbana y rural	D.R.V.C.S., GRI
		5	AEI.02.06	Programa de prevención y atención oportuna de enfermedades no transmisibles para la población	DIRESA y UE
		6	AEI.02.07	Programa de prevención y control integral del cáncer en la población	DIRESA y UE
		7	AEI.02.11	Programa de control y prevención en salud mental de manera oportuna para la población	DIRESA y UE
		8	AEI.02.14	Infraestructura y equipamiento adecuados para los establecimientos de salud en beneficio de la población	GRI, DIRESA
		09	AEI.02.10	Programa de prevención y control de condiciones secundarias de salud de manera oportuna en personas con discapacidad	DIRESA y UE
		10	AEI.02.03	Programa de prevención y atención integral	DIRESA y UE



OEI		AEI			
Prioridad	Código	Prioridad	Código	Descripción	UO Responsable
				del TBC y VIH/SIDA para la población	
		11	AEI.02.04	Programa de prevención y atención oportuna de enfermedades metaxénicas y zoonosis para la población	DIRESA y UE
		12	AEI.02.09	Programa de atención integral y oportuno de emergencias y urgencias médicas para la población	DIRESA y UE
		13	AEI.02.12	Programa de construcción de vivienda social desarrollado para la población de menores recursos económicos	D.R.V.C.S.
		14	AEI.02.13	Asistencia técnica especializada permanente para el ordenamiento urbano de centros poblados	D.R.V.C.S.
		1	AEI.01.01	Programa de fortalecimiento integral de los servicios educativos para los estudiantes en Educación Básica Regular	DREA y UGELS
		2	AEI.01.02	Programa de fortalecimiento de capacidades pedagógicas implementado para los docentes de la Educación Básica Regular	DREA y UGELS



OEI		AEI			
Prioridad	Código	Prioridad	Código	Descripción	UO Responsable
2	OEI.01	3	AEI.01.03	Programa de ampliación de la cobertura y acceso a la educación de calidad implementado para niños, niñas y adolescentes entre 3 a 16 años	DREA y UGELS
		4	AEI.01.07	Programa de formación pedagógica no universitaria desarrollado para los docentes	DREA y UGELS
		5	AEI.01.08	Infraestructura y equipamiento adecuados para los estudiantes de las instituciones educativas	GRI, DREA
		6	AEI.01.06	Programa de fortalecimiento de la educación especial desarrollado para la población con discapacidad	DREA y UGELS
		7	AEI.01.05	Programa de fortalecimiento en educación ambiental y desarrollo integral y sostenible de los estudiantes del VRAEM	DREA y UGELS
		08	AEI.01.04	Programa de prevención del consumo de drogas oportuno para estudiantes de II.EE públicas focalizadas	DREA, UGELS, GRDS



OEI		AEI			
Prioridad	Código	Prioridad	Código	Descripción	UO Responsable
		1	AEI.04.04	Programa de aprovechamiento sostenible de los recursos hídricos para uso de los agricultores	PRIDER, GRI, DRA
		2	AEI.04.05	Programa de recuperación integral de los suelos degradados en beneficio de los agricultores	DRA
		3	AEI.04.03	Programa de fortalecimiento integral de los destinos turísticos del departamento de Ayacucho	DIRCETUR
		4	AEI.04.06	Asistencia técnica especializada para la articulación al mercado de pequeños productores agrarios	DRA
		5	AEI.04.11	Programa de fortalecimiento de capacidades para el desarrollo de producción orgánica certificada implementado para los productores agropecuarios	DRA
		6	AEI.04.13	Programa de fortalecimiento de los servicios de la infraestructura de calidad en el departamento de Ayacucho	DIREPRO, DRA, DRVCS, DREM



OEI		AEI			
Prioridad	Código	Prioridad	Código	Descripción	UO Responsable
3	OEI.04	7	AEI.04.01	Asistencia técnica especializada de manera integral a los agentes económicos del departamento de Ayacucho	DIREPRO, DRA, DIRCETUR
		8	AEI.04.14	Servicio de electricidad implementado para los centros poblados rurales	DREM
		9	AEI.04.10	Programa de fortalecimiento integral de la crianza de camélidos sudamericanos para la población alto andina	DRA
		10	AEI.04.02	Programa de fortalecimiento en condiciones laborales desarrollado para los trabajadores del departamento de Ayacucho	DRTPE, sectores
		11	AEI.04.12	Programa de asistencia integral para el desarrollo de la acuicultura en beneficio de los piscicultores del departamento de Ayacucho	DIREPRO
		12	AEI.04.08	Saneamiento físico y legal de los territorios comunales implementado en las comunidades campesinas y nativas	DRA



OEI		AEI			
Prioridad	Código	Prioridad	Código	Descripción	UO Responsable
		13	AEI.04.09	Servicio de formalización de predios implementado para la población rural	DRA
		14	AEI.04.08	Asistencia técnica integral para el aprovechamiento sostenible de los recursos forestales y de la fauna para los productores del departamento de Ayacucho	DRA
		15	AEI.04.15	Programa de formalización de la minería artesanal implementado en el departamento de Ayacucho	DREM
		1	AEI.03.02	Atención integral en materia de salud reproductiva a las mujeres en edad fértil	D.R. Salud y UE
4	OEI.03	2	AEI.03.01	Centros de prevención y asistencia integral de la violencia familiar y sexual para la población femenina	GRDS, DIRESA, DREA, CEM
		3	AEI.03.03	Asistencia técnica integral para el empoderamiento económico y personal de la población femenina	DREA, DIREPRO, DRA, DIRCETUR, DRTC
		4	AEI.03.04	Asistencia técnica especializada para la población vulnerable del	GRDS, DRTPE, DRA, DIREPRO,




OEI		AEI			
Prioridad	Código	Prioridad	Código	Descripción	UO Responsable
				departamento de Ayacucho	DIRCETUR
	OEI.05	1	AEI.05.01	Programa de mantenimiento vial de caminos departamentales implementado para el departamento de Ayacucho	DRTCA
		2	AEI.05.04	Carreteras departamentales asfaltadas en beneficio de la población	GRI
		3	AEI.05.05	Carreteras vecinales construidas en beneficio de la población	GRI
		4	AEI.05.02	Programa integral de servicios para los transportistas y usuarios de la vía	DRTCA
		5	AEI.05.03	Servicio de telecomunicaciones gestionado de manera eficiente en beneficio de la población	DRTCA
		1	AEI.06.09	Programa de Zonificación Ecológica Económica implementada en el departamento de Ayacucho	GRRNGMA
		2	AEI.06.10	Programa de mitigación y adaptación al cambio climático implementado en el departamento de Ayacucho	GRRNGMA



OEI		AEI			
Prioridad	Código	Prioridad	Código	Descripción	UO Responsable
6	OEI.06	3	AEI.06.07	Planta de tratamiento de aguas residuales implementado en capitales distritales a favor de la población	GRRNGMA,D RVCS
		4	AEI.06.08	Programa de gestión integral de residuos sólidos en las capitales provinciales y distritales del departamento de Ayacucho	GRRNGMA, municipalidades
		5	AEI.06.02	Programa de conservación de la diversidad biológica y aprovechamiento sostenible de los recursos implementado en el departamento de Ayacucho	GRRNGMA, DRA
		6	AEI.06.06	Programa de conservación y uso sostenible de ecosistemas para la provisión de servicios ecosistémicos en el departamento de Ayacucho	DRA, GRRNGMA
		7	AEI.06.04	Programa de conservación y monitoreo de la calidad del agua oportuno en el departamento de Ayacucho	GRRNGMA
		8	AEI.06.03	Programa de gestión de la calidad del aire	GRRNGMA



OEI		AEI			
Prioridad	Código	Prioridad	Código	Descripción	UO Responsable
				implementado en las ciudades del departamento de Ayacucho	
		9	AEI.06.01	Programa de forestación y reforestación desarrollado en zonas priorizadas del departamento de Ayacucho	DRA
		10	AEI.06.11	Programa de fortalecimiento de capacidades para la gestión integral de cuencas desarrollado para las municipalidades	PRIDER, DRA
		11	AEI.06.05	Programa de atención integral de la minería ilegal implementado en el departamento de Ayacucho	DREM
	OEI.07	1	AEI.07.04	Programa de gestión prospectiva, correctiva y reactiva integral del riesgo de desastres en el departamento de Ayacucho	SGDC, PRIDER, sectores
	OEI.07	2	AEI.07.02	Programa integral ante el riesgo de desastres implementado en las entidades del sector salud	DIRESA y UE
	OEI.07	3	AEI.07.01	Programa integral ante el riesgo de desastres en las entidades del	DREA y UGELS



OEI		AEI			
Prioridad	Código	Prioridad	Código	Descripción	UO Responsable
				sector educación	
		4	AEI.07.03	Programa integral ante el riesgo de desastres en las entidades del sector agricultura	DRA
8	OEI.08	1	AEI.08.01	Programa de fortalecimiento de capacidades de manera integral al personal administrativo del Gobierno Regional	Órganos estructurados del Gobierno Regional

6. ANEXOS



ANEXO 01.- MATRIZ DE ARTICULACION DE PLANES (ANEXO B-1)

Misión Institucional: "Organizar y conducir el desarrollo integral y sostenible de la región, de manera articulada con los demás niveles de gobierno".									
Objetivo Estratégico Territorial		Acción Estratégica Territorial		Objetivo Estratégico Institucional		Objetivo Estratégico Institucional		Explicación de relación causal	
Código	Enunciado	Indicador	Código	Enunciado	Indicador	Código	Enunciado	Indicador	
OET.01	Garantizar una educación inclusiva de calidad en todas las modalidades y niveles	Tasa neta de asistencia en la educación inicial (3 a 5 años de edad).	AET.01	Instituciones educativas cuentan con infraestructura y equipamiento de calidad	N° de IE con infraestructura adecuada	OET.01	Mejorar la calidad de los servicios educativos en el departamento de Ayacucho	Porcentaje de estudiantes de 2° grado de primaria con nivel suficiente en comprensión lectora	OEI contribuye al logro del OET
		Tasa neta de asistencia en la educación secundaria (12 a 16 años de edad)	AET.02	Población en edad escolar tiene acceso universal a instituciones educativas de calidad	% de población escolar matriculada			Porcentaje de estudiantes de 2° grado de primaria con nivel suficiente en matemática	OEI contribuye al logro del OET
		Porcentaje de estudiantes de 2° grado de primaria con nivel suficiente en comprensión lectora.	AET.03	Estudiantes de todos los niveles y modalidades reciben servicios educativos de calidad con enfoque intercultural y de género	% de IE con servicios educativos de calidad			Porcentaje de estudiantes de 2° grado de secundaria con nivel suficiente en comprensión lectora	OEI contribuye al logro del OET
		Porcentaje de estudiantes de		Estudiantes de todos los niveles y	N° de IE en buenas			Porcentaje de estudiantes de	OEI contribuye



Misión Institucional: "Organizar y conducir el desarrollo integral y sostenible de la región, de manera articulada con los demás niveles de gobierno".

Objetivo Estratégico Territorial		Acción Estratégica Territorial		Objetivo Estratégico Institucional		Explicación de relación causal
Código	Enunciado	Código	Enunciado	Código	Enunciado	
		AET.04	modalidades disponen de condiciones adecuadas para su desarrollo integral		2° grado de secundaria con nivel suficiente en matemáticas	al logro del OET
		AET.01	Población tiene acceso a alimentación suficiente y de calidad		Proporción de niñas y niños menores de 5 años con desnutrición crónica (patrón de referencia OMS)	OEI contribuye al logro del OET
		AET.02	Población tiene acceso a viviendas adecuadas y saludables		Proporción de niñas y niños menores de 3 años con anemia	OEI contribuye al logro del OET
OET.02	Mejorar las condiciones de salud de toda la población en la región	AET.03	Población dispone de un entorno limpio y saludable	OEI.02	Mejorar las condiciones de salud de la población	OEI contribuye al logro del OET
			Mujeres afectadas por la		Tasa de mortalidad materna por 100 mil nacidos vivos	OEI contribuye al logro del OET
	Índice de desigualdad		Mujeres afectadas por la		Prevalencia de la violencia	OEI contribuye



Misión Institucional: "Organizar y conducir el desarrollo integral y sostenible de la región, de manera articulada con los demás niveles de gobierno".									
Objetivo Estratégico Territorial		Acción Estratégica Territorial		Objetivo Estratégico Institucional		Objetivo Estratégico Institucional		Explicación de relación causal	
Código	Enunciado	Indicador	Código	Enunciado	Indicador	Código	Enunciado	Indicador	
OET.03	Garantizar las condiciones que aseguren la igualdad de género	de género	AET.01	violencia física y sexual reciben asistencia integral	afectas por violencia física atendidas	OEI.03	Reducir las brechas de género en la población	física contra las mujeres (15 a 49 años)	al logro del OET
		Prevalencia de la violencia física contra las mujeres (15 a 49 años)	AET.02	Mujeres reciben atención integral en materia de salud reproductiva	Nº de mujeres atendidas en salud reproductiva			Tasa de embarazo adolescente	OEI contribuye al logro del OET
OET.04	Incrementar la competitividad de las principales cadenas productivas de la región	Índice de competitividad regional	AET.01	Empresarios ayacuchanos reciben asistencia técnica especializada para la gestión de cadenas productivas	Nº de empresas con capacidad en tema de gestión	OEI.04	Mejorar los niveles de competitividad de las principales cadenas productivas del departamento de Ayacucho	Porcentaje de participación de las exportaciones no tradicionales en las exportaciones de la región	OEI contribuye al logro del OET
			AET.02	Organismo público-privado de exportaciones brinda servicios de calidad	Organismo o público-privado creado y operativo			Porcentaje de inversión en proyectos productivos	OEI contribuye al logro del OET
	Mejorar la calidad de la	Porcentaje de distritos con carretera	AET.01	Caminos departamentales con	Km de vías con mantenimiento		Mejorar la calidad del	Porcentaje de capitales distritales con	OEI contribuye al logro del




Misión Institucional: "Organizar y conducir el desarrollo integral y sostenible de la región, de manera articulada con los demás niveles de gobierno".											
Objetivo Estratégico Territorial		Acción Estratégica Territorial		Objetivo Estratégico Institucional		Indicador		Indicador		Explicación de relación causal	
Código	Enunciado	Código	Enunciado	Código	Enunciado	Código	Enunciado	Indicador	Indicador		
OET.05	infraestructura de transporte terrestre y de las comunicaciones	AET.02	mantenimiento vial Servicio de transporte terrestre eficiente y seguro	OEI.05	servicio de transporte en el departamento de Ayacucho	carretera asfaltada					OET
OET.06	Garantizar la calidad ambiental para una sociedad sostenible	AET.01	Instituciones públicas cuentan con capacidad de gestión ambiental efectiva	OEI.06	Preservar la calidad ambiental y la biodiversidad del departamento de Ayacucho	Nº de proyectos de gestión ambiental en ejecución	Porcentaje de inversión regional en adaptación y mitigación del cambio climático				OEI contribuye al logro del OET
		AET.02	Instituciones públicas cuentan con capacidad de gobernanza ambiental			Nº de IP con capacidad ambiental	Porcentaje de provincias con ordenamiento territorial		OEI contribuye al logro del OET		
OET.07		AET.01	Instituciones públicas cuentan con capacidad de gestión del riesgo de desastres	OEI.07	Reducir la vulnerabilidad de la población ante el riesgo de desastres en el departamento	Nº de instituciones que trabajan en gestión de riesgos	Porcentaje de población priorizada menos vulnerable al riesgo de desastres				OEI contribuye al logro del OET



Misión Institucional: "Organizar y conducir el desarrollo integral y sostenible de la región, de manera articulada con los demás niveles de gobierno".									
Objetivo Estratégico Territorial		Acción Estratégica Territorial		Objetivo Estratégico Institucional		Objetivo Estratégico Institucional		Explicación de relación causal	
Código	Indicador	Código	Enunciado	Indicador	Código	Enunciado	Indicador	Código	Indicador
						o de Ayacucho			
					OEI.08	Mejorar la gestión institucional del Gobierno Regional de Ayacucho			Porcentaje de metas de objetivos estratégicos institucionales del PEI alcanzados
									OEI nuevo de soporte de los OEI


FUENTE: Elaborado por el Equipo Técnico



ANEXO B-2: MATRIZ DE PLAN ESTRATEGICO INSTITUCIONAL

MISION: "Conducir la gestión pública regional en el marco de las políticas nacionales y sectoriales, contribuyendo al desarrollo integral y sostenible de la región, de manera participativa, inclusiva y eficiente"

Código	OEI/AEI Descripción	Descripción del Indicador		Línea de Base		Valor Proyectado			Metas en el Periodo			Fuente Datos	UO Resp. de Medición
		Nombre	Fórmula	Unidad Medida	Valor	2016	Valor	2017	2018	2019	2020		
OEI01	Mejorar la calidad de los servicios educativos en el departamento de Ayacucho	Porcentaje de estudiantes de 2º de primaria con logro satisfactorio en comprensión lectora/Tota l de estudiantes de 2º de primaria	Porcentaje de estudiantes de 2º de primaria con logro satisfactorio en comprensión lectora/Tota l de estudiantes de 2º de primaria	Porcentaje	34.6	2016	52.1	2017	61.9	66.8	71.7	DREA Y UGELS	
AEI 01.01	Programa de fortalecimiento integral de los Servicios educativos para los estudiantes de Educación Básica Regular	Porcentaje de logro en comprensión lectora 4to primaria.	Porcentaje de estudiantes de 4to de primaria con logro satisfactorio en comprensión lectora/Tota l de estudiantes de 4to de primaria	Porcentaje	25.2	2016	33	2017	39	42	45.3	DREA Y UGELS	
AEI 01.02	Programa de fortalecimiento de capacidades docentes	Porcentaje de docentes con desempeño satisfactorio	Docentes con desempeño satisfactorio /Total										




Código	OE/AEI Descripción	Descripción del indicador		Línea de Base		Valor proyectado			Metas en el Periodo			Fuente Datos	UO Resp. de Medición
		Nombre	Fórmula	Unidad Medida	Valor	2016	Valor	2017	2018	2019	2020		
	pedagógicas implementado para los docentes de la Educación Básica Regular	año satisfactorio de educación primaria que reciben acompañamiento pedagógico EIB.	docentes que reciben acompañamiento	Porcentaje	16	2016	19	2017	24	27	30	DREA	DREA y UGELS
AEI 01.03	AEI 01.03. Programa de ampliación de la cobertura y acceso a la educación de calidad implementado para niños, niñas y adolescentes entre 3 a 16 años	Tasa de matrícula en inicial.	Niños de 3 años matriculados/Total de niños de 3 a 5 años	Tasa	78	2016	80	2017	85	90	96.1	DREA	DREA y UGELS
AEI 01.04	AEI 01.04. Programa de prevención del consumo de drogas oportuno para estudiantes de I.EE públicas focalizadas	Porcentaje de escolares del Nivel secundario del ámbito urbano ados en habilidad psicosociales	Número de escolares de nivel secundario o capacitados/Total de escolares de nivel secundario	Porcentaje	0	2016	63	2017	69	92	97	DREA	DREA y UGELS





Código	OEI/AEI Descripción	Descripción del Indicador		Línea de Base		Valor Proyectado			Metas en el Período			Fuente Datos	UO Resp. de Medición
		Nombre	Fórmula	Valor	2016	Valor	2017	2018	2019	2020			
AEI 01.05	Programa de fortalecimiento en educación ambiental y desarrollo integral y sostenible de los estudiantes del VRAEM	para la prevención del consumo de drogas. Porcentaje de estudiantes que reciben transferencias de capacidades y conocimientos para la conservación y aprovechamiento o sostenibilidad de los recursos naturales	Número de estudiantes capacitados/Total de estudiantes de las provincias beneficiarias	0	2016	66	2017	72	75	77.7	DREA	DREA Y UGELS	
AEI 01.06	Programa de fortalecimiento de la educación especial desarrollado para la población con discapacidad	Porcentaje de personas con discapacidad que acceden a Educación Básica en Institución	Número de personas con discapacidad que acceden a EBR/Total de personas con discapacidad	17.4	2016	18	2017	23	26	29.7	DREA	DREA Y UGELS	



Código	OEI/AEI Descripción	Descripción del Indicador		Línea de Base 2016		Valor Proyectado			Metas en el Período			Fuente Datos	UO Resp. de Medición
		Nombre	Fórmula	Unidad Medida	Valor	2016	Valor	2017	2018	2019	2020		
AEI 01.07	Programa de formación pedagógica no universitaria para los docentes	Porcentaje de estudiantes de ISP con logro adecuado/Total de estudiantes de ISP	Número de estudiantes de ISP con logro adecuado/Total de estudiantes de ISP	Porcentaje	0	2016	20	2017	26	28	30.2	DREA	DREA Y UGELS
AEI 01.08	Infraestructura y equipamiento adecuados para los estudiantes de las instituciones educativas	Porcentaje de déficit de infraestructura educativa	Número de I.I.EE con déficit de infraestructura/Total de I.I.EE	Porcentaje	4	2016	3	2017	1.5	1	0.1	DREA	DREA Y UGELS
OEI02	Mejorar las condiciones de salud de la población	Porcentaje de niñas y niños menores de 5 años con desnutrición	Niños menores de 5 años con DC/Total de niños menores de 5 años	Porcentaje	18.9	2016	16.0	2017	14.3	12.0	9.7	DIRESA	DIRESA



Código	OE/AEI Descripción	Descripción del Indicador		Línea de Base		Valor Proyectado			Metas en el Período			Fuente Datos	UO Resp. de Medición
		Nombre	Fórmula	Unidad Medida	Valor	2016	Valor	2017	2018	2019	2020		
AEI 02.01	Programa de apoyo nutricional complementario para niñas y niños menores a 36 meses	Proporción crónica (patrón de referencia a OMS)	Nº de niñas y niños menores de 1 año que reciben: CRED completo según edad, Vacunas de Neumoco y Rotavirus, Suplementación con hierro y dosaje de hemoglobina entre los 6 y 8 meses./ Población afiliados al SIS X 100	Porcentaje	38	2016	40	2017	50	55	60	DIRESA	DIRESA Y UE
AEI 02.02	Programa de asistencia integral de salud materno	Proporción de mujeres con parto	Nº de mujeres con parto institucional, que	Proporción	37	2016	40	2017	50	55	60	DIRESA	DIRESA Y UE



Código	OE/AEI Descripción	Descripción del Indicador		Línea de Base		Valor Proyectado			Metas en el Período			Fuente Datos	UO Resp. de Medición
		Nombre	Fórmula	Unidad Medida	Valor	2016	Valor	2017	2018	2019	2020		
	neonatal para la población femenina	insitificio natal, que durante su embarazo o tuvieron exámenes auxiliares en el primer trimestre y al menos 4 auxiliares en el primer trimestre y al menos 4 atenciones prenatales con suplementos de hierro y ácido fólico de mujeres con partoinstitucional afiliadas al SIS X 100	durante su embarazo tuvieron exámenes auxiliares en el primer trimestre y al menos 4 auxiliares en el primer trimestre y al menos 4 atenciones prenatales con suplementos de hierro y ácido fólico de mujeres con partoinstitucional afiliadas al SIS X 100	Unidad Medida	Valor	2016	Valor	2017	2018	2019	2020		
AEI 02.03	Programa de prevención y atención integral del TBC y VIH/SIDA para la población	Porcentaje de Personas Afectadas por Tuberculosis (PAT) Asegurados al SIS con Evaluación de Laboratorio	$\frac{\text{N}^{\circ} \text{ total de PAT con evaluación de Laboratorio inicial o completa en el trimestre de evaluación}}{100}$	Porcentaje	87	2016	89	2017	95	95	95	DIRESA	DIRESA y UE



Código	OEI/AEI Descripción	Descripción del Indicador		Línea de Base		Valor Proyectado			Metas en el Período			Fuente Datos	UO Resp. de Medición
		Nombre	Fórmula	Valor	2016	Valor	2017	2018	2019	2020			
		Inicio Completo	Acumulación de PAT (casos nuevos) reportados en el trimestre de evaluación										
AEI 02.04	Programa de prevención y atención oportuna de enfermedades metaxénicas y zoonosis para la población	IPA = Índice Parasitario Anual x 1000 habitantes	$IPA = \frac{\text{Nº de Casos con gata gruesa Positiva x 1000 / Población total de la jurisdicción en el período de un Año}}{1000}$	0.5	2016	0.49	2017	0.47	0.46	0.45		DIRESA	DIRESA Y UE
AEI 02.05	Servicio de vigilancia de la calidad del agua oportuno para el consumo humano	Nº de Centros Poblados con Vigilancia permanente	$\frac{\text{Nº de Centros Poblados con Vigilancia permanente}}{\text{Nº de Centros Poblados}}$	0	2016		2017	200	400	600		DRVCS	DIRESA Y DRVCS
AEI 02.06	Programa de prevención y atención oportuna de enfermedades	Porcentaje de personas de 15 años a más	$\frac{\text{Nº de personas de 15 años a más afectadas}}{\text{Nº de personas de 15 años a más}}$	27	2016	30	2017	40	45	50		DIRESA	DIRESA Y UE



Código	OEI/AEI Descripción	Descripción del Indicador		Línea de Base		Valor Proyectado			Metas en el Periodo		Fuente Datos	UO Resp. de Medición
		Nombre	Fórmula	Unidad Medida	Valor	2016	Valor	2017	2018	2019		
	no transmisibles para la población	afectadas por diabetes mellitus que inician tratamiento	$\frac{\text{por diabetes mellitus que inician tratamiento}}{\text{to/Nº de personas mayores de 15 con diagnostic o de diabetes mellitus X 100}}$									
AEI 02.07	Programa de prevención y control integral del cáncer en la población	Porcentaje de personas de 15 años más con diagnóstico temprano de cáncer que inician tratamiento o de cáncer que inician tratamiento	$\frac{\text{Nº de personas de 15 a más años con diagnóstico o temprano de cáncer que inician tratamiento}}{\text{to/Nº de personas > de 15 años diagnosticadas con cancer X 100}}$	Porcentaje	25	2016	30	2017	40	45	50	DIRESA DIRESA Y UE
AEI 02.08	Programa de saneamiento integral para la población	Porcentaje de acceso de población	$\frac{\text{Población con acceso a agua potable/P}}{\text{Población}}$	Porcentaje	66	2016	70	2017	80	85	90	DRVCS DRVCS



Código	OEI/AEI Descripción	Descripción del indicador		Línea de Base		Valor Proyectado		Metas en el Periodo			Fuente Datos	UQ Resp. de Medición
		Nombre	Fórmula	Valor	2016	Valor	2017	2018	2019	2020		
	urbana y rural	n urbana a agua potable	oblación total									
AEI 02.09	Programa de atención integral y oportuno de emergencias y urgencias médicas para la población	Número de atenciones de emergencias y urgencias realizadas en los servicios de emergencia de los hospitales II-I y II-2	Número de atenciones de emergencias y urgencias realizadas en los servicios de emergencia de los hospitales II-I y II-2	1,000	2016	1,133	2017	1,383	1,535	1,933	DIRESA	DIRESA y UE
AEI 02.10	Programa de prevención y control de condiciones secundarias de salud de manera oportuna en personas con discapacidad	Porcentaje de personas con discapacidad atendidas y con certificación	Nº de personas con discapacidad atendidas y con certificación / Nº de personas con discapacidad atendidas X 100		2016	10	2017	14.6	17.6	20	DIRESA	DIRESA y UE
AEI 02.11	Programa de control y prevención en salud mental	Porcentaje de personas detectadas con	Nº de personas detectadas con problema	30	2016	32	2017	46	53	60	DIRESA	DIRESA y UE



Código	OEI/AEI Descripción	Descripción del Indicador		Línea de Base		Valor Proyectado			Metas en el Período			Fuente Datos	UO Resp. de Medición
		Nombre	Fórmula	Valor	2016	Valor	2017	2018	2019	2020			
	de manera oportuna para la población	problemas de salud mental que tienen diagnóstico y tratamiento	de salud mental que tienen diagnóstico y tratamiento	Valor	2016	Valor	2017	2018	2019	2020			
AEI 02.12	Programa de construcción de vivienda social desarrollado para la población de menores recursos económicos	Hás de suelo urbano habitado	Registro de suelo urbano habitado	0	2016	1	2017	3	4	5	DRVCS	DRVCS	
AEI 02.13	Asistencia técnica especializada para el ordenamiento urbano de centros poblados	Número de planes de desarrollo urbano	Registro de planes elaborados	1	2016	5	2017	15	20	25	DRVCS	DRVCS	
AEI 02.14	Infraestructura y equipamiento adecuados	Porcentaje de déficit de infraestructura	Déficit de infraestructura educativa/Total de	65	2016	60	2017	55	50	50	GRA	GRA	GRI y DIRESA



Código	OE/AEI Descripción	Descripción del Indicador		Línea de Base		Valor Proyectado			Metas en el Período			Fuente Datos	UO Resp. de Medición
		Nombre	Fórmula	Unidad Medida	Valor	2016	Valor	2017	2018	2019	2020		
	para los establecimientos de salud en beneficio de la población	Infraestructura de salud	Infraestructura de salud										
OEI 03	Reducir las brechas de género en la población	Porcentaje de mujeres de 15 a 49 años afectadas por la violencia física	Mujeres de 15 a 49 años afectadas por la violencia física/Total de mujeres de 16 a 49 años	Porcentaje	39.7	2016	36.2	2017	33.0	26.0	22.0	GRDS	GRDS
AEI 03.01	Centros de prevención y asistencia integral de la violencia familiar y sexual para la población femenina	Porcentaje de mujeres de 15 a 49 años de edad con asistencia integral en materia de violencia familiar y sexual	Mujeres de 15 a 49 años con asistencia integral/Población de mujeres de 15 a 49 años	Porcentaje	3	2016	10	2017	20	25	30	CEM	GRDS, DIRESA, DREA, CEM
AEI 03.02	Atención integral en materia de salud reproductiva para las mujeres en edad fértil	Porcentaje de adolescentes de 15 a 19 años atendidas en materia de salud reproductiva	Adolescentes de 15 a 19 años atendidas en materia de salud reproductiva/Población de	Porcentaje	16	2016	20	2017	30	35	40	DIRESA	DIRESA y UE



Código	OE/AEI Descripción	Descripción del Indicador		Línea de Base			Valor Proyectado			Metas en el Periodo			Fuente Datos	UO Resp. de Medición
		Nombre	Fórmula	Unidad Medida	Valor	2016	2017	Valor	2016	2017	2018	2019		
AEI 03.03	AEI 03.03. Asistencia técnica integral para el empoderamiento económico y personal de la población femenina	Porcentaje de participación de la mujer en cargos públicos	Mujeres en cargos públicos/ Población de mujeres mayores de 20 años	Porcentaje	10	2016	30	2017	35	40	40	40	DREA	DREA, DIRE PRO, DRA, DIRCETUR, DRTC
AEI 03.04	AEI 03.04. Asistencia técnica especializada para la población vulnerable de la región	Porcentaje de mujeres con discapacidad atendidas	Mujeres con discapacidad atendidas por servicios públicos/ Población total de mujeres con discapacidad	Porcentaje	8	2016	30	2017	40	45	50	50	GRDS	GRDS, DRTP E, DRA, DIREPRO, DIRCETUR
OEI 04	Mejorar los niveles de competitividad de las principales cadenas productivas del departamento de Ayacucho	Número de turistas que ingresan al sitio arqueológico Wari	Registro de ingreso de turistas	Personas	63,024	2016	75,000	2017	80,000	90,000	100,000	100,000	GRDE	GRDE
AEI 04.01	AEI 04.01. Asistencia técnica especializada de manera integral a las	Nº de empresas atendidas	Registro de empresas exportadoras atendidas	Empresas	0	2016	10	2017	30	40	50	50	DIRCETUR, DIREPRO	DIRCETUR, DIREPRO



Código	OE/AEI Descripción	Descripción del Indicador		Línea de Base		Valor Proyectado			Metas en el Período			Fuente Datos	UO Resp. de Medición
		Nombre	Fórmula	Valor	Unidad Medida	Valor	2016	2017	2018	2019	2020		
	agentes económicos del departamento de Ayacucho												
AEI 04.02	Programa de fortalecimiento en condiciones laborales desarrollado para los trabajadores del departamento de Ayacucho	Porcentaje de PEA con empleo formal	PEA con empleo formal/Tota l de PEA	30	PEA	40	2016	2017	50	55	60	DRTPE	DRTPE
AEI 04.03	Programa de fortalecimiento integral de los destinos turísticos del departamento de Ayacucho	Arribo de turistas nacionales	Registro del arribo de turistas	250,000	Personas	300,000	2016	2017	400,000	450,000	500,000	DIRCETUR	DIRCETUR
AEI 04.04	Programa de aprovechamiento sostenible de los recursos hídricos para uso de los agricultores	Porcentaje de productores agropecuarios que realizan prácticas de riego adecuadas	Productores agropecuarios que realizan prácticas de riego adecuadas/ Total de productores agropecuarios	5	Productores agropecuarios	10	2016	2017	15	17	20	DRA	DRA
AEI 04.05	Programa de recuperación integral de los suelos degradados	Porcentaje de productos agrícolas que han	Productores agrícolas que han recibido asistencia técnica/Tot al de	2	Productores agrícolas	5	2016	2017	10	13	15	DRA	DRA





Código	OE/AEI Descripción	Descripción del Indicador		Línea de Base		Valor Proyectado			Metas en el Periodo			Fuente Datos	UO Resp. de Medición
		Nombre	Fórmula	Unidad Medida	Valor	2016	Valor	2017	2018	2019	2020		
	en beneficio de los agricultores	recibido asistencia técnica en manejo de suelos	productores agrarios										
AEI 04.06	AEI 04.06. Asistencia técnica especializada para la articulación al mercado de pequeños productores agrarios	Volumen de productos agropecuarios comercializados en TM	Registro de productos agropecuarios comercializados	Productos agropecuarios	150	2016	300	2017	360	414	548	DRA	DRA
AEI 04.07	AEI 04.07. Asistencia técnica integral para el aprovechamiento sostenible de los recursos forestales y de la fauna para los productores del departamento de Ayacucho	Nº de productores y comunidades atendidos	Registro de productores y comunidades atendidos	Productos forestales	20	2016	50	2017	100	120	150	DRA	DRA
AEI 04.08	AEI 04.08. Saneamiento físico y legal de los territorios comunales implementado en las comunidades campesinas y nativas	Nº de comunidades campesinas atendidas	Registro de comunidades campesinas atendidas	Comunidades	0	2016	4	2017	8	10	12	DRA	DRA



Código	OE/AEI Descripción	Descripción del Indicador		Línea de Base 2016		Valor Proyectado 2017		Metas en el Periodo			Fuente Datos	UO Resp. de Medición
		Nombre	Fórmula	Valor	2016	Valor	2017	2018	2019	2020		
AEI 04.09	AEI 04.09. Servicio de formalización de predios rurales implementado para la población rural	Nº de predios rurales formalizados	Registro de predios rurales formalizados	500	2016	1,500	2017	2,500	3,000	3,600	DRA	DRA
AEI 04.10	AEI 04.10. Programa de fortalecimiento integral de la crianza de camélidos sudamericanos para la población alto andina	Nº de vicuñas esquiladas	Registro de vicuñas esquiladas	5,000	2016	7,000	2017	15,000	20,000	23,000	DRA	DRA
AEI 04.11	AEI 04.11. Programa de fortalecimiento de capacidades para el desarrollo de producción orgánica certificada implementado para los productores agropecuarios	Nº de agricultores con certificación de producción orgánica	Registro de agricultores con certificación de producción orgánica	20	2016	100	2017	150	170	200	DRA	DRA
AEI 04.12	AEI 04.12. Programa de asistencia integral para el desarrollo de la acuicultura en beneficio de los piscicultores del departamento	Volumen de comercialización de truchas TM	Registro del volumen de truchas comercializadas TM	300	2016	600	2017	700	780	880	DIREPRO	DIREPRO



Código	OE/AEI Descripción	Descripción del Indicador		Línea de Base		Valor Proyectado			Metas en el Periodo			Fuente Datos	UO Resp. de Medición
		Nombre	Fórmula	Valor	Unidad Medida	2016	2017	Valor	2018	2019	2020		
AEI 04.13	de Ayacucho AEI04.13. Programa de fortalecimiento de los servicios de la infraestructura de calidad en el departamento de Ayacucho	CITE implementado	Registro de implementación de CITE	0	Empresas	2016	2017	0	0	0	1	DIREPRO	DIREPRO
AEI 04.14	AEI04.14. Servicio de electricidad implementado para los centros poblados rurales	Porcentaje de hogares rurales con servicio de energía eléctrica	Hogares rurales con servicio de energía eléctrica/Total de hogares rurales	34	Porcentaje	2016	2017	50	60	65	75	DREM	DREM
AEI 04.15	AEI04.15. Programa de formalización de la minería artesanal implementado en el departamento de Ayacucho	Nº de mineros artesanales formalizados	Registro de mineros artesanales formalizados	50	Mineros artesanales	2016	2017	100	300	400	500	DREM	DREM
OEI 05	Mejorar la calidad del servicio de transporte en el departamento de Ayacucho	Porcentaje de capitales distritales con carretera a asfaltada	Capitales distritales con carretera asfaltada/TOTAL de distritos	30.2	Porcentaje	2016	2017	30.2	33.0	35.0	37.0	DRTC	DRTC
AEI05.01.	Programa de mantenimiento	Porcentaje de vías departamentales	Km de vías departamentales										



Código	OE/AEI Descripción	Descripción del Indicador		Línea de Base		Valor Proyectado			Metas en el Periodo			Fuente Datos	UO Resp. de Medición
		Nombre	Fórmula	Unidad Medida	Valor	2016	Valor	2017	2018	2019	2020		
AEI 05.01	Vial de caminos departamental es implementado para el departamento de Ayacucho	ntales mantenidas	mantenidas /Total de vías departamentales	Porcentaje	50	2016	60	2017	70	75	80	DRTC	DRTC
AEI 05.02	Programa integral de servicios para los transportistas y usuarios de la vía	Nº de vehículos habilitados	Registro de vehículos habilitados	Vehículos	700	2016	1,000	2017	2,000	2,500	3,000	DRTC	DRTC
AEI 05.03	Servicio de telecomunicaciones gestionado de manera eficiente en beneficio de la población	Porcentaje de población que usa internet	Población que usa internet/Población total	Porcentaje	30	2016	35	2017	40	45	50	DRTC	DRTC
AEI 05.04	Carreteras departamentales asfaltadas en beneficio de la población	Km de carreteras departamentales asfaltadas	Registro de carreteras departamentales asfaltadas	Km	0	2016	30	2017	100	150	200	GRA	GRI
AEI 05.05	Carreteras vecinales construidas en beneficio de la población	Km de carreteras vecinales construidas	Registro de carreteras vecinales construidas	Km	0	2016	100	2017	200	250	300	GRA	GRI
	Preservar la calidad	Porcentaje de	Monito de										



Código	OEI/AEI Descripción	Descripción del Indicador		Línea de Base		Metas en el Periodo				Fuente Datos	UO Resp. de Medición		
		Nombre	Fórmula	Unidad Medida	Valor	2016	2017	2018	2019			2020	
OEI 06	ambiental y la biodiversidad del departamento de Ayacucho	inversión regional en adaptación y mitigación del cambio climático	inversión regional en adaptación y mitigación del cambio climático/Total de inversión regional	Porcentaje	0.0	2016	0.0	2017	1.0	3.0	5.0	GRRNGMA	GRRNGMA
AEI 06.01	AEI 06.01. Programa de reforestación y desarrollo en zonas prioritizadas del departamento de Ayacucho	Has de terrenos forestados	Registro de terrenos forestados	Has	100	2016	500	2017	1,000	1,500	2,000	DRA	DRA
06.02	AEI 06.02. Programa de conservación de la diversidad biológica y aprovechamiento sostenible de los recursos naturales implementado en el departamento de Ayacucho	Porcentaje de ecosistemas conservados respecto al territorio	Ecosistemas conservados/Total de ecosistemas	Porcentaje	0	2016	0.1	2017	0.1	0.2	0.2	DRA	GRRNGMA
AEI 06.03	AEI 06.03. Programa de gestión de la calidad del aire implementado en las ciudades del	Porcentaje de gobiernos locales que cumplen con el estándar	Gobiernos locales que cumplen con ECA/Total de gobiernos locales	Porcentaje	0	2016	1	2017	3	4	5	GRRNGMA	GRRNGMA



Código	OE/AEI Descripción	Descripción del Indicador		Línea de Base		Valor Proyectado			Metas en el Periodo			Fuente Datos	UO Resp. de Medición
		Nombre	Fórmula	Unidad Medida	Valor	2016	Valor	2017	2018	2019	2020		
	departamento de Ayacucho	de calidad ambiental del aire											
AEI 06.04	AEI 06.04. Programa de conservación y monitoreo de la calidad del agua oportuno en el departamento de Ayacucho	N° de cuencas monitoreadas	Registro de cuencas monitoreadas	Cuencas	0	2016	0	2017	7	8	10	GRRNGMA	GRRNGMA
AEI 06.05	AEI 06.05. Programa de atención integral de la minería ilegal implementado en el departamento de Ayacucho	N° de intervenciones a la minería ilegal	Registro de intervenciones	Cantidad	2	2016	10	2017	30	40	50	DREM	DREM
AEI 06.06	AEI 06.06. Programa de conservación y uso sostenible de ecosistemas para la provisión de servicios ecosistémicos desarrollados en el departamento de Ayacucho	Porcentaje de ecosistemas conservados para la provisión de servicios ecosistémicos	Ecosistemas conservados para servicios ecosistémicos/Total de ecosistemas	Porcentaje	0	2016	1	2017	2	2	2	DRA	DRA
	AEI 06.07. Planta de tratamiento de aguas	Porcentaje de capitales distritales	Capitales distritales con planta de	Porcentaje	10	2016	30	2017	50	60	70	DRVCS	DRVCS



Código	OE/AEI	Descripción	Descripción del Indicador		Unidad Medida		Línea de Base		Valor Proyectado			Metas en el Periodo			Fuente Datos	UO Resp. de Medición
			Nombre	Fórmula	Valor	2016	Valor	2017	2018	2019	2020					
AEI 06.07		residuales implementada en capitales distritales a favor de la población	con planta de tratamiento de aguas residuales	tratamiento /Total de capitales distritales												
AEI 06.08	AEI06.08.	Programa de gestión integral de residuos sólidos en las capitales provinciales y distritales del departamento de Ayacucho	Porcentaje de capitales distritales con adecuado tratamiento de residuos sólidos	Capitales distritales con adecuado tratamiento de residuos sólidos/Total de distritos	Porcentaje	2	2016	10	2017	30	40	50	GRRNGMA			
AEI 06.09	AEI06.09.	Programa de zonificación ecológica económica implementada en el departamento de Ayacucho	gobiernos locales que utilizan la zonificación ecológica económica	Gobiernos locales que utilizan ZEE/Total de Gobiernos locales	Porcentaje	0	2016	5	2017	7.5	8	8.5	GRRNGMA			
AEI 06.10	AEI06.10.	Programa de mitigación y adaptación al cambio climático implementada en el departamento de Ayacucho	Nº de proyectos de adaptación al cambio climático en ejecución	Registro de proyectos de adaptación al cambio climático en ejecución	Proyectos	0	2016	2	2017	4	5	6	GRRNGMA			
	AEI06.11.	Programa de fortalecimiento	Nº de municipalidades	Registro de municipalidades	Municipalidades	0	2016	10	2017	30	40	50	DRA			



Código	OE/AEI Descripción	Descripción del Indicador		Línea de Base		Valor Proyectado			Metas en el Período			Fuente Datos	UO Resp. de Medición
		Nombre	Fórmula	Unidad Medida	Valor	2016	Valor	2017	2018	2019	2020		
AEI 06.11	de capacidades para la gestión integral de cuencas desarrollado para las municipalidades	beneficiarios	beneficiarios										
OEI 07	Reducir la vulnerabilidad de la población ante el riesgo de desastres en el departamento de Ayacucho	Porcentaje de población priorizada a menos vulnerable al riesgo de desastres	Población menos vulnerable al riesgo de desastres/TOTAL población	Porcentaje	0.0	2016	0.0	2017	5.0	10.0	15.0	SGDC	SGDC
AEI 07.01	AEI 07.01. Programa integral ante el riesgo de desastres implementado en las entidades del sector educación	Porcentaje de participantes (Docentes y directores) certificados en los cursos especiales en materia de gestión del riesgo de desastres	Nº de participantes en gestión del riesgo de desastres/TOTAL de participantes en los cursos	Porcentaje	76	2016	80	2017	90	95	100	DREA	DREA Y UGEL



Código	OE/AEI Descripción	Descripción del Indicador		Línea de Base		Valor Proyectado			Metas en el Periodo			Fuente Datos	UO Resp. de Medición
		Nombre	Fórmula	Unidad Medida	Valor	2016	Valor	2017	2018	2019	2020		
AEI 07.02	Programa integral ante el riesgo de desastres implementado en las entidades del sector salud	Porcentaje de Establecimientos de Salud con Centros y espacios de monitoreo de emergencia y desastres/ Total de Establecimientos emergencias y desastres	N° de EESS con Centros y espacios de monitoreo de emergencia y desastres/ Total de Establecimientos emergencias y desastres RENIPRES X 100	Porcentaje de establecimientos de salud	40	2016	46	2017	58	64	70	DIRESA	DIRESA Y UE
AEI 07.03	Programa integral ante el riesgo de desastres implementado en las entidades del sector agricultura	Número de productores agropecuarios atendidos con kits veterinarios	Registro de productores agropecuarios atendidos	Personas	0	2016	0	2017	16,255	17,855	19,555	DRA	DRA
AEI 07.04	Programa de gestión prospectiva, reactiva integral del riesgo de desastres en el departamento	Porcentaje de capitales de provincia con niveles de riesgo identificados	N° de capitales de provincia con niveles de riesgo identificados/Total de capitales de provincia	Porcentaje	30	2016	60	2017	80	90	100	SGDC	SGDC





Código	OE/AEI Descripción	Descripción del Indicador		Línea de Base		Valor Proyectado			Metas en el Periodo			Fuente Datos	UO Resp. de Medición
		Nombre	Fórmula	Unidad Medida	Valor	2016	Valor	2017	2018	2019	2020		
	de Ayacucho												
OEI 08	Mejorar la gestión institucional del Gobierno Regional de Ayacucho	Porcentaje de metas cumplidas/Objetivos Estratégicos Institucionales del PEI alcanzados	Número de metas cumplidas/Total de metas del PEI del Gobierno Regional	Porcentaje	53.3	2016	56.6	2017	60.0	70.0	80.0	SGP	SGP
AEI 08.01	Programa de fortalecimiento de capacidades de manera integral al personal administrativo del Gobierno Regional	% de ejecución del presupuesto de inversión	Monto de ejecución del presupuesto de inversión/Presupuesto total de inversión	Porcentaje	73.5	2016	63.0	2017	92.0	95.0	98.0	SGP	Órganos estructurados del GORE

Elaboración: Equipo Técnico