



# Gobierno Regional Ayacucho

## Resolución Ejecutiva Regional

Nº 729 -2017-GRA/GR

Ayacucho, 03 NOV. 2017

**VISTO;** el Oficio Nº 232-2017-GRA/GG-GRPPAT-SGP de fechas 27 de setiembre del 2017 promovido por la Sub Gerencia de Planeamiento sobre aprobación de la evaluación Física Financiera al I Semestre del Plan Operativo Institucional del Sector Salud del Gobierno Regional Ayacucho 2017"; y

**CONSIDERANDO:**

Que, en el marco de lo dispuesto por la Constitución Política de Estado, Capítulo XIV, Título IV de la Ley Nº 27680 – Ley de Reforma Constitucional sobre descentralización, y los artículos 2º y 4º de la Ley Nº 27867-Ley Orgánica de Gobiernos Regionales, y sus modificatorias, Leyes Números 27902, 28013, 28926, 28961, 28968, 29053, 29611 y 29981; los Gobiernos Regionales son personas jurídicas de derecho público, con autonomía política, económica y administrativa en asuntos de su competencia, constituyendo para su administración económica y financiera un Pliego Presupuestal;

Que, a través del Oficio citado en la parte expositiva de la presente resolución, la Sub Gerencia de Planeamiento eleva a la Gerencia Regional de Planeamiento, Presupuesto y Acondicionamiento Territorial, el proyecto de resolución para la aprobación de la evaluación al I Semestre del Plan Operativo Institucional del Sector Salud del Gobierno Regional de Ayacucho 2017.

Que, la Evaluación del Plan Operativo Institucional, permite analizar y comparar los resultados alcanzados con lo programado y su impacto sobre el cumplimiento de los Objetivos Institucionales, a fin de emitir las recomendaciones respectivas, acorde a la Directiva para la Programación, Formulación, Seguimiento y Evaluación del Plan Operativo Institucional del Gobierno Regional Ayacucho 2017, aprobado con RER. Nº 646-2016-GRA/GR;

Que, las atribuciones del Gobernador Regional acorde a la Ley Nº 30305, es dirigir y supervisar la marcha técnica y administrativa de los órganos ejecutivos; y como funciones generales, cumple la función normativa y reguladora, por tanto el Gobierno Regional elabora y aprueba normas de alcance Regional.

En concordancia a lo dispuesto por la Resolución de Contraloría Nº 195-88-CG, Ley Nº 27293 - Ley del Sistema Nacional de Inversión Pública y en uso de las facultades conferidas por la Ley Nº 27783, Ley de Bases de la Descentralización, Ley 27444 - Ley del Procedimiento Administrativo General, Ley Nº 27867- Ley Orgánica de Gobiernos Regionales, y sus modificatorias.



**SE RESUELVE:**

**ARTICULO PRIMERO.- APROBAR**, con eficacia anticipada en armonía a lo dispuesto por el Artículo 17°, numeral 17.1, de la Ley N° 27444 Ley del Procedimiento Administrativo General, el documento de Evaluación al I Semestre del Sector Salud del Plan Operativo Institucional - POI 2017.

**ARTICULO SEGUNDO.- DISPONER**, la publicación en el Portal Institucional del Gobierno Regional Ayacucho ([www.regionayacucho.gob.pe](http://www.regionayacucho.gob.pe)), el texto íntegro del Informe de Evaluación I Semestre del Sector Salud del Plan Operativo Institucional 2017.

**ARTICULO TERCERO.- NOTIFICAR**, con la presente Resolución a las Unidades Ejecutoras del Sector Salud del Gobierno Regional Ayacucho, para la implementación de las medidas correctivas planteadas en dicho Informe de Evaluación; sin perjuicio de notificar para las atribuciones de Ley, al Consejo Regional, despacho del señor Gobernador Regional, Vice Gobernador, y Gerente General Regional, conforme dispone el Artículo 12° de la Directiva invocada en el 3er considerando de la presente Resolución.

**REGISTRESE, COMUNIQUESE Y CUMPLASE**



GOBIERNO REGIONAL AYACUCHO  
.....  
WILFREDO OSCORIMA NÚÑEZ  
GOBERNADOR



**Gobierno Regional Ayacucho**



**Gerencia Regional de Planeamiento, Presupuesto y  
Desarrollo Institucional**

**Sub Gerencia de Planeamiento**

**INFORME DE EVALUACION AL I  
SEMESTRE  
DEL PLAN OPERATIVO  
INSTITUCIONAL  
DEL SECTOR SALUD  
AÑO 2017**



**Ayacucho - Perú**

**2017**



## INDICE

I.	Introducción .....	pág. 03
II.	Evaluación de las actividades y resultados programados .....	pág. 04
III.	Logros obtenidos .....	pág. 19
IV.	Identificación de problemas.....	pág. 63
V.	Medidas correctivas.....	pág. 73
VI.	Conclusiones y recomendaciones.....	pág. 82



## I. INTRODUCCION

El presente documento de Evaluación del Plan Operativo Institucional del Sector de Salud al primer semestre del año 2017, se elabora en cumplimiento a la "Directiva para la Programación, Formulación, Seguimiento y Evaluación del Plan Operativo Institucional 2017", aprobado con RER. N° 646-2016-GRA/GR.

Acorde al artículo 8, numeral 8.3 de la Directiva vigente, el Plan Operativo Institucional 2017 ha sido aprobado mediante acto resolutorio por cada Unidad Ejecutora, la misma que está alineado a los objetivos estratégico del Plan Estratégico Institucional 2016-2018.

El presente informe de evaluación tiene como objetivo observar y medir el Primer Objetivo Estratégico del PEI de 2018 al 2021 "Reducir la Desnutrición Crónica y Anemia en Niñas y Niños Menores de 5 Años".

Por otra parte el Sector Salud viene ejecutando Programas Presupuestales dentro de un enfoque especializado de salud integral con calidad, calidez y de pertinencia intercultural contribuyendo en la docencia e investigación en salud.

Los Programas Presupuestales del Sector Salud de la Región son los siguientes:

- 0001: Programa Articulado Nutricional
- 0002: Salud Materno Neonatal
- 0016: TBC-VIH/SIDA
- 0017: Enfermedades Metaxenicas y Zoonosis
- 0018: Enfermedades No Transmisibles
- 0024: Prevención y Control del Cáncer
- 0051: Prevención y Tratamiento del Consumo de Drogas
- 0068: Reducción de Vulnerabilidad y Atención de Emergencias por Desastres
- 0104: Reducción de la Mortalidad por Emergencias y Urgencias Medicas
- 0129: Prevención y Manejo de Condiciones Secundarias de Salud en Personas con Discapacidad
- 0131: Control y Prevención en Salud Mental
- 9001: Acciones Centrales
- 9002: Asignaciones Presupuestarias Que No Resultan en Productos



## II. EVALUACIÓN DE LAS ACTIVIDADES Y RESULTADOS PROGRAMADOS

El POI del Sector Salud de la Región Ayacucho comprende el Objetivo Estratégico 01 de "Reducir la Desnutrición Crónica y Anemia en Niñas y Niños Menores de 5 Años"; 11 Programas Presupuestales, Acciones Centrales y Asignaciones Presupuestarias que No Resultan en Producto, con 148 productos y 120 indicadores de desempeño:

- 0001 "Programa Articulado Nutricional"
- 0002 "Salud Materno Neonatal"
- 0016 "TBC-VIH/SIDA"
- 0017 "Enfermedades Metaxenicas y Zoonosis"
- 0018 "Enfermedades No Transmisibles"
- 0024 "Prevención y Control del Cáncer"
- 0051 "Prevención y Tratamiento del Consumo de Drogas"
- 0068 "Reducción de Vulnerabilidad y Atención de Emergencias por Desastres"
- 0104 "Reducción de la Mortalidad por Emergencias y Urgencias Médicas"
- 0129 "Prevención y Manejo de Condiciones Secundarias de Salud en Personas con Discapacidad"
- 0131 "Control y Prevención en Salud Mental"

### 2.1 PRESUPUESTO ASIGNADO

El presupuesto asignado, por toda Fuente de Financiamiento al Sector Salud del departamento de Ayacucho asciende a un total de **S/ 279 584,125.00** para las 09 Unidades Ejecutoras Integrantes del Sector Salud, representando los Recursos Ordinarios el 83.09%; y Donaciones y Transferencias el 11.41% del monto total del presupuesto asignado. Ver Cuadro N° 01.

CUADRO N° 01

#### PRESUPUESTO POR FUENTE DE FINANCIAMIENTO

N°	Fuente de Financiamiento	PIA	PIM	%
1	1: RECURSOS ORDINARIOS	207,387,580	232,316,932	83.09%
2	2: RECURSOS DIRECTAMENTE RECAUDADOS	6,664,233	11,242,566	4.02%
3	3: RECURSOS POR OPERACIONES OFICIALES	0	2367856	0.85%
4	4: DONACIONES Y TRANSFERENCIAS	0	31909038	11.41%
5	5: RECURSOS DETERMINADOS	0	1747733	0.63%
	<b>TOTAL SECTOR SALUD</b>	<b>214,051,813</b>	<b>279,584,125</b>	<b>100.00%</b>

Fuente: Consulta Amigable del MEF

Por otra parte también podemos observar la asignación presupuestal por Genérica de Gastos, y se observa que el mayor presupuesto es para el pago de remuneraciones de los trabajadores del Sector Salud con un 56.36%, seguido por los Bienes y Servicios con un 38.30%. Ver Cuadro N° 02.

## CUADRO N° 02

### PRESUPUESTO POR GENERICA DE GASTOS

N°	Genérica	PIA	PIM	%
1	5-21: PERSONAL Y OBLIGACIONES SOCIALES	147,441,808	157,579,524	56.36%
2	5-22: PENSIONES Y OTRAS PRESTACIONES SOCIALES	4,199,702	4,324,574	1.55%
3	5-23: BIENES Y SERVICIOS	61,340,594	107,070,848	38.30%
4	5-25: OTROS GASTOS	639,109	763,185	0.27%
5	6-26: ADQUISICION DE ACTIVOS NO FINANCIEROS	430,600	9,845,994	3.52%
<b>TOTAL SECTOR SALUD</b>		<b>214,051,813</b>	<b>279,584,125</b>	<b>100.00%</b>

Fuente: Consulta Amigable del MEF

Se puede observar en el **Cuadro N° 03** el presupuesto por Unidad Ejecutora, donde la Red de Salud Huamanga cuenta con el 18.39% del total, seguido por el Hospital huamanga con 18.17% y luego por la DIRESA con el 13.12%.

## CUADRO N° 03

### PRESUPUESTO POR UNIDAD EJECUTORA

N°	Unidad Ejecutora	PIA	PIM	%
1	406-1362: RED DE SALUD HUAMANGA	41,733,788	51,403,653	18.39%
2	401-1024: HOSPITAL HUAMANGA	38,082,170	50,794,369	18.17%
3	400-774: SALUD	19,055,524	36,689,164	13.12%
4	403-1045: SALUD CENTRO AYACUCHO	28,421,221	33,654,413	12.04%
5	405-1321: RED DE SALUD AYACUCHO NORTE	20,961,692	26,591,217	9.51%
6	402-1025: SALUD SUR AYACUCHO	20,261,478	24,294,055	8.69%
7	408-1490: RED DE SALUD SAN FRANCISCO	16,637,267	21,039,836	7.53%
8	404-1046: SALUD SARA SARA	16,601,074	19,375,311	6.93%
9	407-1489: RED DE SALUD SAN MIGUEL	12,297,599	15,742,107	5.63%
<b>TOTAL SECTOR SALUD</b>		<b>214,051,813</b>	<b>279,584,125</b>	<b>100.00%</b>

Fuente: Consulta Amigable del MEF

En el **Cuadro N° 04** podemos ver el presupuesto que tiene las Unidades Ejecutoras por Fuente de Financiamiento; Aquí vemos que con Recursos Ordinarios la Red de Salud Huamanga está financiado su presupuesto al 92.41%, el Hospital Huamanga con el 72.25%, y la DIRESA con el 53.12%; con Donaciones y Transferencias la DIRESA cuenta con un financiamiento del 32.15%, seguido por el Hospital Huamanga con 13.26% y la Red de Salud Huamanga con el 6.59%.

**CUADRO N° 04**

**PRESUPUESTO POR UNIDAD EJECUTORA Y FUENTE DE FINANCIAMIENTO**

N°	Unidad Ejecutora	Fuente de Financiamiento	PIA	PIM	%
1	400-774: SALUD	1: RECURSOS ORDINARIOS	17,977,220	19,489,443	53.12%
		2: RECURSOS DIRECTAMENTE RECAUDADOS	1,078,304	2,972,880	8.10%
		3: RECURSOS POR OPERACIONES OFICIALES CREDITO	0	2367856	6.45%
		4: DONACIONES Y TRANSFERENCIAS	0	11796481	32.15%
		5: RECURSOS DETERMINADOS	0	62504	0.17%
		<b>SUB TOTAL UNIDAD EJECUTORA</b>	<b>19,055,524</b>	<b>36,689,164</b>	<b>100.00%</b>

N°	Unidad Ejecutora	Fuente de Financiamiento	PIA	PIM	%
2	401-1024: HOSPITAL HUAMANGA	1: RECURSOS ORDINARIOS	33,707,882	36,700,897	72.25%
		2: RECURSOS DIRECTAMENTE RECAUDADOS	4,374,288	6,570,654	12.94%
		4: DONACIONES Y TRANSFERENCIAS	0	6735643	13.26%
		5: RECURSOS DETERMINADOS	0	787175	1.55%
		<b>SUB TOTAL UNIDAD EJECUTORA</b>	<b>38,082,170</b>	<b>50,794,369</b>	<b>100.00%</b>

N°	Unidad Ejecutora	Fuente de Financiamiento	PIA	PIM	%
3	402-1025: SALUD SUR AYACUCHO	1: RECURSOS ORDINARIOS	19,946,184	21,880,734	90.07%
		2: RECURSOS DIRECTAMENTE RECAUDADOS	315,294	340,112	1.40%
		4: DONACIONES Y TRANSFERENCIAS	0	2070312	8.52%
		5: RECURSOS DETERMINADOS	0	2897	0.01%
		<b>SUB TOTAL UNIDAD EJECUTORA</b>	<b>20,261,478</b>	<b>24,294,055</b>	<b>100.00%</b>

N°	Unidad Ejecutora	Fuente de Financiamiento	PIA	PIM	%
4	403-1045: SALUD CENTRO AYACUCHO	1: RECURSOS ORDINARIOS	28,334,021	31,854,481	94.65%
		2: RECURSOS DIRECTAMENTE RECAUDADOS	87,200	211,618	0.63%
		4: DONACIONES Y TRANSFERENCIAS	0	1469287	4.37%
		5: RECURSOS DETERMINADOS	0	119027	0.35%
		<b>SUB TOTAL UNIDAD EJECUTORA</b>	<b>28,421,221</b>	<b>33,654,413</b>	<b>100.00%</b>

N°	Unidad Ejecutora	Fuente de Financiamiento	PIA	PIM	%
5	404-1046: SALUD SARA SARA	1: RECURSOS ORDINARIOS	16,316,502	17,803,295	91.89%
		2: RECURSOS DIRECTAMENTE RECAUDADOS	284,572	465,719	2.40%
		4: DONACIONES Y TRANSFERENCIAS	0	1063832	5.49%
		5: RECURSOS DETERMINADOS	0	42465	0.22%
		<b>SUB TOTAL UNIDAD EJECUTORA</b>	<b>16,601,074</b>	<b>19,375,311</b>	<b>100.00%</b>

N°	Unidad Ejecutora	Fuente de Financiamiento	PIA	PIM	%
6	405-1321: RED DE SALUD AYACUCHO NORTE	1: RECURSOS ORDINARIOS	20,861,692	23,652,267	88.95%
		2: RECURSOS DIRECTAMENTE RECAUDADOS	100,000	185,346	0.70%
		4: DONACIONES Y TRANSFERENCIAS	0	2658432	10.00%
		5: RECURSOS DETERMINADOS	0	95172	0.36%
		<b>SUB TOTAL UNIDAD EJECUTORA</b>	<b>20,961,692</b>	<b>26,591,217</b>	<b>100.00%</b>

N°	Unidad Ejecutora	Fuente de Financiamiento	PIA	PIM	%
7	406-1362: RED DE SALUD HUAMANGA	1: RECURSOS ORDINARIOS	41,583,788	47,502,170	92.41%
		2: RECURSOS DIRECTAMENTE RECAUDADOS	150,000	189,038	0.37%
		4: DONACIONES Y TRANSFERENCIAS	0	3385190	6.59%
		5: RECURSOS DETERMINADOS	0	327255	0.64%
		<b>SUB TOTAL UNIDAD EJECUTORA</b>	<b>41,733,788</b>	<b>51,403,653</b>	<b>100.00%</b>

Fuente: Consulta Amigable del MEF





Nº	Unidad Ejecutora	Fuente de Financiamiento	PIA	PIM	%
8	407-1489: RED DE SALUD SAN MIGUEL	1: RECURSOS ORDINARIOS	12,218,790	14,169,611	90.01%
		2: RECURSOS DIRECTAMENTE RECAUDADOS	78,809	84,784	0.54%
		4: DONACIONES Y TRANSFERENCIAS	0	1257190	7.99%
		5: RECURSOS DETERMINADOS	0	230522	1.46%
		<b>SUB TOTAL UNIDAD EJECUTORA</b>	<b>12,297,599</b>	<b>15,742,107</b>	<b>100.00%</b>

Nº	Unidad Ejecutora	Fuente de Financiamiento	PIA	PIM	%
9	408-1490: RED DE SALUD SAN FRANCISCO	1: RECURSOS ORDINARIOS	16,441,501	19,264,034	91.56%
		2: RECURSOS DIRECTAMENTE RECAUDADOS	195,766	222,415	1.06%
		4: DONACIONES Y TRANSFERENCIAS	0	1472671	7.00%
		5: RECURSOS DETERMINADOS	0	80716	0.38%
		<b>SUB TOTAL UNIDAD EJECUTORA</b>	<b>16,637,267</b>	<b>21,039,836</b>	<b>100.00%</b>

Fuente: Consulta Amigable del MEF

Por otra parte, también podemos observar la distribución del presupuesto a nivel de Unidad Ejecutora y por Genérica de Gastos. Aquí observamos que la gran mayoría destina más del 50% del presupuesto asignado al pago de personal y obligaciones sociales, exceptuando a la DIRESA que destina el 30.04%. Ver Cuadro N° 05.

#### CUADRO N° 05

##### PRESUPUESTO ASIGNADO POR GENERICA DE GASTOS

Nº	Unidad Ejecutora	Genérica	PIA	PIM	%
1	400-774: SALUD	5-21: PERSONAL Y OBLIGACIONES SOCIALES	9,832,544	11,021,479	30.04%
		5-22: PENSIONES Y OTRAS PRESTACIONES SOCIALES	3,389,250	3,488,322	9.51%
		5-23: BIENES Y SERVICIOS	5,463,730	18,644,703	50.82%
		6-26: ADQUISICION DE ACTIVOS NO FINANCIEROS	370,000.00	3,534,660	9.63%
		<b>SUB TOTAL U. EJECUTORA</b>	<b>19,055,524</b>	<b>36,689,164</b>	<b>100.00%</b>
2	401-1024: HOSPITAL HUAMANGA	5-21: PERSONAL Y OBLIGACIONES SOCIALES	27,099,745	28,047,760	55.22%
		5-23: BIENES Y SERVICIOS	10,824,525	20,696,209	40.75%
		5-25: OTROS GASTOS	157,900	157,900	0.31%
		6-26: ADQUISICION DE ACTIVOS NO FINANCIEROS	0	1,892,500	3.73%
		<b>SUB TOTAL U. EJECUTORA</b>	<b>38,082,170</b>	<b>50,794,369</b>	<b>100.00%</b>
3	402-1025: SALUD SUR AYACUCHO	5-21: PERSONAL Y OBLIGACIONES SOCIALES	13,973,821	14,963,922	61.59%
		5-22: PENSIONES Y OTRAS PRESTACIONES SOCIALES	362,301	375,201	1.54%
		5-23: BIENES Y SERVICIOS	5,860,784	8,522,495	35.08%
		5-25: OTROS GASTOS	64,572	72,888	0.30%
		6-26: ADQUISICION DE ACTIVOS NO FINANCIEROS	0	359,549	1.48%
		<b>SUB TOTAL U. EJECUTORA</b>	<b>20,261,478</b>	<b>24,294,055</b>	<b>100.00%</b>



Nº	Unidad Ejecutora	Genérica	PIA	PIM	%
4	403-1045: SALUD CENTRO AYACUCHO	5-21: PERSONAL Y OBLIGACIONES SOCIALES	20,700,723	21,922,318	65.14%
		5-23: BIENES Y SERVICIOS	7,643,705	10,860,716	32.27%
		5-25: OTROS GASTOS	76,793	76,793	0.23%
		6-26: ADQUISICION DE ACTIVOS NO FINANCIEROS	0	794,586	2.36%
		<b>SUB TOTAL U. EJECUTORA</b>	<b>28,421,221</b>	<b>33,654,413</b>	<b>100.00%</b>
5	404-1046: SALUD SARA SARA	5-21: PERSONAL Y OBLIGACIONES SOCIALES	11,329,286	11,883,179	61.33%
		5-22: PENSIONES Y OTRAS PRESTACIONES SOCIALES	448,151	461,051	2.38%
		5-23: BIENES Y SERVICIOS	4,813,037	6,775,481	34.97%
		6-26: ADQUISICION DE ACTIVOS NO FINANCIEROS	10,600	255,600	1.32%
		<b>SUB TOTAL U. EJECUTORA</b>	<b>16,601,074</b>	<b>19,375,311</b>	<b>100.00%</b>
6	405-1321: AYACUCHO NORTE	5-21: PERSONAL Y OBLIGACIONES SOCIALES	15,971,649	16,781,822	63.11%
		5-23: BIENES Y SERVICIOS	4,932,861	9,114,889	34.28%
		5-25: OTROS GASTOS	57,182	57,182	0.22%
		6-26: ADQUISICION DE ACTIVOS NO FINANCIEROS	0	637,324	2.40%
		<b>SUB TOTAL U. EJECUTORA</b>	<b>20,961,692</b>	<b>26,591,217</b>	<b>100.00%</b>
7	406-1362: RED DE SALUD HUAMANGA	5-21: PERSONAL Y OBLIGACIONES SOCIALES	29,479,016	32,369,766	62.97%
		5-23: BIENES Y SERVICIOS	12,104,772	17,739,551	34.51%
		5-25: OTROS GASTOS	100,000	236,130	0.46%
		6-26: ADQUISICION DE ACTIVOS NO FINANCIEROS	50,000	1,058,206	2.06%
		<b>SUB TOTAL U. EJECUTORA</b>	<b>41,733,788</b>	<b>51,403,653</b>	<b>100.00%</b>
8	407-1489: RED DE SALUD SAN MIGUEL	5-21: PERSONAL Y OBLIGACIONES SOCIALES	8,421,388	9,395,609	59.68%
		5-23: BIENES Y SERVICIOS	3,876,211	5,862,210	37.24%
		6-26: ADQUISICION DE ACTIVOS NO FINANCIEROS	0	484,288	3.08%
		<b>SUB TOTAL U. EJECUTORA</b>	<b>12,297,599</b>	<b>15,742,107</b>	<b>100.00%</b>
9	408-1490: RED DE SALUD SAN FRANCISCO	5-21: PERSONAL Y OBLIGACIONES SOCIALES	10,633,636	11,193,669	53.20%
		5-23: BIENES Y SERVICIOS	5,820,969	8,854,594	42.08%
		5-25: OTROS GASTOS	182,862	162,292	0.77%
		6-26: ADQUISICION DE ACTIVOS NO FINANCIEROS	0	829,281	3.94%
		<b>SUB TOTAL U. EJECUTORA</b>	<b>16,637,267</b>	<b>21,039,836</b>	<b>100.00%</b>

Fuente: Consulta Amigable del MEF

Se puede observar que del presupuesto asignado el Programa Articulado Nutricional está con 26.96%, seguido de las Asignaciones Presupuestarias que no Resultan en Producto con 21.74%, luego continua el Programa de Salud Materno Neonatal con el 20.75% y Acciones Centrales con un 13.12%. Ver Cuadro N° 06.

CUADRO N° 06



## PRESUPUESTO POR PROGRAMA PRESUPUESTAL

Nº	Programa Presupuestal	PIA	PIM	%
1	0001: PROGRAMA ARTICULADO NUTRICIONAL	69,538,069	75,382,468	26.96%
2	9002: ASIGNACIONES PRESUPUESTARIAS QUE NO RESULTAN EN PRODUCTOS	34002443	60777954	21.74%
3	0002: SALUD MATERNO NEONATAL	49,323,104	58,026,828	20.75%
4	9001: ACCIONES CENTRALES	23,530,407	36,686,475	13.12%
5	0016: TBC-VIH/SIDA	8,271,990	10,575,199	3.78%
6	0024: PREVENCIÓN Y CONTROL DEL CÁNCER	8,071,928	8,529,616	3.05%
7	0017: ENFERMEDADES METAXENICAS Y ZONOSIS	7,610,622	8,321,274	2.98%
8	0018: ENFERMEDADES NO TRANSMISIBLES	6,364,708	7,914,570	2.83%
9	0104: REDUCCIÓN DE LA MORTALIDAD POR EMERGENCIAS Y URGENCIAS MÉDICAS	3,752,606	6,548,145	2.34%
10	0068: REDUCCIÓN DE VULNERABILIDAD Y ATENCIÓN DE EMERGENCIAS POR DESASTRES	2,594,939	4,172,103	1.49%
11	0131: CONTROL Y PREVENCIÓN EN SALUD MENTAL	292,472	1,650,924	0.59%
12	0129: PREVENCIÓN Y MANEJO DE CONDICIONES SECUNDARIAS DE SALUD EN PERSONAS CON DISCAPACIDAD	446,725	746,769	0.27%
13	0051: PREVENCIÓN Y TRATAMIENTO DEL CONSUMO DE DROGAS	251,800	251,800	0.09%
<b>TOTAL</b>		<b>214,051,813</b>	<b>279,584,125</b>	<b>100.00%</b>

Fuente: Consulta Amigable del MEF

El resto de los Programas (09) están por debajo del 3% del Presupuesto asignado, por lo que sus resultados no serán muy relevantes a nivel regional.

### 2.2 EJECUCIÓN DEL PRESUPUESTO

El Sector Salud ha tenido una ejecución del presupuesto al I Semestre por Fuentes de Financiamiento un 44.78% en general, teniendo una menor ejecución en Recursos Directamente Recaudados con 23.36%, seguido por Donaciones y Transferencias con 29.41% y en Recursos Determinados se ejecutó el 31.48%. Ver Cuadro N° 07.

**CUADRO N° 07**

#### EJECUCIÓN POR FUENTE DE FINANCIAMIENTO

Fuente de Financiamiento	PIA	PIM	Ejecución	Avance %
1: RECURSOS ORDINARIOS	207,387,580	232,316,932	111,048,955	47.80
2: RECURSOS DIRECTAMENTE RECAUDADOS	6,664,233	11,242,566	2,625,917	23.36
3: RECURSOS POR OPERACIONES OFICIALES	0	2367856	1577738	66.63
4: DONACIONES Y TRANSFERENCIAS	0	31909038	9385084	29.41
5: RECURSOS DETERMINADOS	0	1747733	550132	31.48
<b>TOTAL SECTOR SALUD</b>	<b>214,051,813</b>	<b>279,584,125</b>	<b>125,187,826</b>	<b>44.78</b>

Fuente: Consulta Amigable del MEF

Por otra parte la menor ejecución del presupuesto se observa en la genérica de gastos de Adquisición de Activos No Financieros con el 27.83%, seguido por Bienes y Servicios con un 38.87%. Ver Cuadro N° 08

#### CUADRO N° 08

##### EJECUCIÓN DEL PRESUPUESTO POR GENERICA DE GASTOS

N°	Genérica	PIA	PIM	Ejecución	Avance %
1	5-21: PERSONAL Y OBLIGACIONES SOCIALES	147,441,808	157,579,524	78,347,009	49.72%
2	5-22: PENSIONES Y OTRAS PRESTACIONES SOCIALES	4,199,702	4,324,574	2,032,050	46.99%
3	5-23: BIENES Y SERVICIOS	61,340,594	107,070,848	41,622,210	38.87%
4	5-25: OTROS GASTOS	639,109	763,185	446,637	58.52%
5	6-26: ADQUISICION DE ACTIVOS NO FINANCIEROS	430,600	9,845,994	2,739,920	27.83%
<b>TOTAL SECTOR SALUD</b>		<b>214,051,813</b>	<b>279,584,125</b>	<b>125,187,825</b>	<b>44.78%</b>

Fuente: Consulta Amigable del MEF

La Unidad Ejecutora que ha tenido una menor ejecución es la DIRESA con 33.86%, sigue la Red de Salud Ayacucho Norte con 40.42% y la Red de Salud Huamanga con 44.27%. Ver Cuadro N° 08.

#### CUADRO N° 08

##### EJECUCIÓN DEL PRESUPUESTO POR UNIDAD EJECUTORA

N°	Unidad Ejecutora	PIA	PIM	Ejecución	Avance %
1	408-1490: RED DE SALUD SAN FRANCISCO	16,637,267	21,039,836	11,323,760	53.82%
2	407-1489: RED DE SALUD SAN MIGUEL	12,297,599	15,742,107	8,237,107	52.33%
3	401-1024: HOSPITAL HUAMANGA	38,082,170	50,794,369	24,317,226	47.87%
4	403-1045: SALUD CENTRO AYACUCHO	28,421,221	33,654,413	15,767,225	46.85%
5	404-1046: REGION AYACUCHO-SALUD SARA SARA	16,601,074	19,375,311	8,827,364	45.56%
6	402-1025: SALUD SUR AYACUCHO	20,261,478	24,294,055	10,785,416	44.40%
7	406-1362: RED DE SALUD HUAMANGA	41,733,788	51,403,653	22,756,333	44.27%
8	405-1321: RED DE SALUD AYACUCHO NORTE	20,961,692	26,591,217	10,749,168	40.42%
9	400-774: SALUD	19,055,524	36,689,164	12,424,229	33.86%
<b>TOTAL SECTOR SALUD</b>		<b>214,051,813</b>	<b>279,584,125</b>	<b>125,187,826</b>	<b>44.78%</b>

Fuente: Consulta Amigable del MEF

En el Cuadro N° 09 podemos observar que la DIRESA tiene menor ejecución del presupuesto en RDR (6.67%), Donaciones Transferencias (17.05%) y en Recursos Determinados (39.17%). La Red de Salud Ayacucho Norte presenta menor ejecución en Donaciones y Transferencias (13.05%), en RDR (30.72%) y en Recursos Determinados (39.88%). Ver Cuadro N° 09.



**CUADRO N° 09**

**EJECUCION POR UNIDAD EJECUTORA Y FUENTE DE FINANCIAMIENTO**

N°	Unidad Ejecutora	Fuente de Financiamiento	PIA	PIM	Ejecución	Avance %
1	400-774: SALUD	1: RECURSOS ORDINARIOS	17,977,220	19,489,443	8,612,822	44.19
		2: RECURSOS DIRECTAMENTE RECAUDADOS	1,078,304	2,972,880	198,251	6.67
		3: RECURSOS POR OPERACIONES OFICIALES CREDITO	0	2367856	1577738	66.63
		4: DONACIONES Y TRANSFERENCIAS	0	11796481	2010959	17.05
		5: RECURSOS DETERMINADOS	0	62504	24458.98	39.13
		<b>SUB TOTAL UNIDAD EJECUTORA</b>	<b>19,055,524</b>	<b>36,689,164</b>	<b>12,424,229</b>	<b>33.86</b>

N°	Unidad Ejecutora	Fuente de Financiamiento	PIA	PIM	Ejecución	Avance %
2	401-1024: HOSPITAL HUAMANGA	1: RECURSOS ORDINARIOS	33,707,882	36,700,897	18,407,629	50.16
		2: RECURSOS DIRECTAMENTE RECAUDADOS	4,374,288	6,570,654	2,171,688	33.05
		4: DONACIONES Y TRANSFERENCIAS	0	6735643	3673308	54.54
		5: RECURSOS DETERMINADOS	0	787175	64600	8.21
		<b>SUB TOTAL UNIDAD EJECUTORA</b>	<b>38,082,170</b>	<b>50,794,369</b>	<b>24,317,226</b>	<b>47.87</b>



N°	Unidad Ejecutora	Fuente de Financiamiento	PIA	PIM	Ejecución	Avance %
3	402-1025: SALUD SUR AYACUCHO	1: RECURSOS ORDINARIOS	19,946,184	21,880,734	10,448,175	47.75
		2: RECURSOS DIRECTAMENTE RECAUDADOS	315,294	340,112	13,490	3.97
		4: DONACIONES Y TRANSFERENCIAS	0	2070312	322215	15.56
		5: RECURSOS DETERMINADOS	0	2897	1536	53.02
		<b>SUB TOTAL UNIDAD EJECUTORA</b>	<b>20,261,478</b>	<b>24,294,055</b>	<b>10,785,416</b>	<b>44.40</b>



N°	Unidad Ejecutora	Fuente de Financiamiento	PIA	PIM	Ejecución	Avance %
4	403-1045: SALUD CENTRO AYACUCHO	1: RECURSOS ORDINARIOS	28,334,021	31,854,481	15,055,831	47.26
		2: RECURSOS DIRECTAMENTE RECAUDADOS	87,200	211,618	27,585	13.04
		4: DONACIONES Y TRANSFERENCIAS	0	1469287	630267	42.90
		5: RECURSOS DETERMINADOS	0	119027	53541.79	44.98
		<b>SUB TOTAL UNIDAD EJECUTORA</b>	<b>28,421,221</b>	<b>33,654,413</b>	<b>15,767,225</b>	<b>46.85</b>



N°	Unidad Ejecutora	Fuente de Financiamiento	PIA	PIM	Ejecución	Avance %
5	404-1046: SALUD SARA SARA	1: RECURSOS ORDINARIOS	16,316,502	17,803,295	8,442,866	47.42
		2: RECURSOS DIRECTAMENTE RECAUDADOS	284,572	465,719	60,672	13.03
		4: DONACIONES Y TRANSFERENCIAS	0	1063832	322340	30.30
		5: RECURSOS DETERMINADOS	0	42465	1486	3.50
		<b>SUB TOTAL UNIDAD EJECUTORA</b>	<b>16,601,074</b>	<b>19,375,311</b>	<b>8,827,364</b>	<b>45.56</b>



N°	Unidad Ejecutora	Fuente de Financiamiento	PIA	PIM	Ejecución	Avance %
6	405-1321: RED DE SALUD AYACUCHO NORTE	1: RECURSOS ORDINARIOS	20,861,692	23,652,267	10,307,466	43.58
		2: RECURSOS DIRECTAMENTE RECAUDADOS	100,000	185,346	56,930	30.72
		4: DONACIONES Y TRANSFERENCIAS	0	2658432	346819	13.05
		5: RECURSOS DETERMINADOS	0	95172	37953	39.88
		<b>SUB TOTAL UNIDAD EJECUTORA</b>	<b>20,961,692</b>	<b>26,591,217</b>	<b>10,749,168</b>	<b>40.42</b>



N°	Unidad Ejecutora	Fuente de Financiamiento	PIA	PIM	Ejecución	Avance %
7	406-1362: RED DE	1: RECURSOS ORDINARIOS	41,583,788	47,502,170	21,655,676	45.59
		2: RECURSOS DIRECTAMENTE RECAUDADOS	150,000	189,038	15,630	8.27

SALUD HUAMANGA	4: DONACIONES Y TRANSFERENCIAS	0	3385190	972489	28.73
	5: RECURSOS DETERMINADOS	0	327255	112537	34.39
	<b>SUB TOTAL UNIDAD EJECUTORA</b>	<b>41,733,788</b>	<b>51,403,653</b>	<b>22,756,333</b>	<b>44.27</b>

Nº	Unidad Ejecutora	Fuente de Financiamiento	PIA	PIM	Ejecución	Avance %
8	407-1489: RED DE SALUD SAN MIGUEL	1: RECURSOS ORDINARIOS	12,218,790	14,169,611	7,468,375	52.71
		2: RECURSOS DIRECTAMENTE RECAUDADOS	78,809	84,784	10,000	11.79
		4: DONACIONES Y TRANSFERENCIAS	0	1257190	554417	44.10
		5: RECURSOS DETERMINADOS	0	230522	204315	88.63
		<b>SUB TOTAL UNIDAD EJECUTORA</b>	<b>12,297,599</b>	<b>15,742,107</b>	<b>8,237,107</b>	<b>52.33</b>

Nº	Unidad Ejecutora	Fuente de Financiamiento	PIA	PIM	Ejecución	Avance %
9	408-1490: RED DE SALUD SAN FRANCISCO	1: RECURSOS ORDINARIOS	16,441,501	19,264,034	10,650,115	55.28
		2: RECURSOS DIRECTAMENTE RECAUDADOS	195,766	222,415	71,671	32.22
		4: DONACIONES Y TRANSFERENCIAS	0	1472671	552270	37.50
		5: RECURSOS DETERMINADOS	0	80716	49704.5	61.58
		<b>SUB TOTAL UNIDAD EJECUTORA</b>	<b>16,637,267</b>	<b>21,039,836</b>	<b>11,323,760</b>	<b>53.82</b>

Fuente: Consulta Amigable del MEF

En el siguiente Cuadro N° 10, se podrá observar en que genéricas de gastos las Unidades Ejecutoras de Salud han tenido menores ejecuciones; así la DIRESA presenta menor ejecución en Bienes y Servicios con 22.74%; La Red de Salud Ayacucho Norte en Adquisición de Activos No Financieros con 7.33% y en Bienes y Servicios con 32.70%; la Red de Salud Huamanga en Bienes y Servicios con sólo el 34.13%. Ver Cuadro N° 10.

**CUADRO N° 10**

**EJECUCION POR UNIDAD EJECUTORA Y GENERICA DE GASTOS**

Nº	Unidad Ejecutora	Genérica	PIA	PIM	Ejecución	Avance %
1	400-774: SALUD	5-21: PERSONAL Y OBLIGACIONES SOCIALES	9,832,544	11,021,479	4,966,019	45.06%
		5-22: PENSIONES Y OTRAS PRESTACIONES SOCIALES	3,389,250	3,488,322	1,613,273	46.25%
		5-23: BIENES Y SERVICIOS	5,463,730	18,644,703	4,238,974	22.74%
		6-26: ADQUISICION DE ACTIVOS NO FINANCIEROS	370,000.00	3,534,660	1,605,963	45.43%
		<b>SUB TOTAL U. EJECUTORA</b>	<b>19,055,524</b>	<b>36,689,164</b>	<b>12,424,229</b>	<b>33.86%</b>
2	401-1024: HOSPITAL HUAMANGA	5-21: PERSONAL Y OBLIGACIONES SOCIALES	27,099,745	28,047,760	15444487	55.06%
		5-23: BIENES Y SERVICIOS	10,824,525	20,696,209	8765800.3	42.35%
		5-25: OTROS GASTOS	157,900	157,900	20618.82	13.06%
		6-26: ADQUISICION DE ACTIVOS NO FINANCIEROS	0	1,892,500	86319.41	4.56%
		<b>SUB TOTAL U. EJECUTORA</b>	<b>38,082,170</b>	<b>50,794,369</b>	<b>24,317,226</b>	<b>47.87%</b>
3	402-1025: SALUD SUR AYACUCHO	5-21: PERSONAL Y OBLIGACIONES SOCIALES	13,973,821	14,963,922	7163731.1	47.87%
		5-22: PENSIONES Y OTRAS PRESTACIONES SOCIALES	362,301	375,201	200481	53.43%
		5-23: BIENES Y SERVICIOS	5,860,784	8,522,495	3356631.5	39.39%
		5-25: OTROS GASTOS	64,572	72,888	64,572	88.59%

		6-26: ADQUISICION DE ACTIVOS NO FINANCIEROS	0	359,549	0	0.00%
		<b>SUB TOTAL U. EJECUTORA</b>	<b>20,261,478</b>	<b>24,294,055</b>	<b>10,785,416</b>	<b>44.40%</b>
4	403-1045: SALUD CENTRO AYACUCHO	5-21: PERSONAL Y OBLIGACIONES SOCIALES	20,700,723	21,922,318	10776811	49.16%
		5-23: BIENES Y SERVICIOS	7,643,705	10,860,716	4732620.9	43.58%
		5-25: OTROS GASTOS	76,793	76,793	30000	39.07%
		6-26: ADQUISICION DE ACTIVOS NO FINANCIEROS	0	794,586	227793	28.67%
		<b>SUB TOTAL U. EJECUTORA</b>	<b>28,421,221</b>	<b>33,654,413</b>	<b>15,767,225</b>	<b>46.85%</b>
5	404-1046: SALUD SARA SARA	5-21: PERSONAL Y OBLIGACIONES SOCIALES	11,329,286	11,883,179	5732158	48.24%
		5-22: PENSIONES Y OTRAS PRESTACIONES SOCIALES	448,151	461,051	218296	47.35%
		5-23: BIENES Y SERVICIOS	4,813,037	6,775,481	2876910	42.46%
		6-26: ADQUISICION DE ACTIVOS NO FINANCIEROS	10,600	255,600	0	0.00%
		<b>SUB TOTAL U. EJECUTORA</b>	<b>16,601,074</b>	<b>19,375,311</b>	<b>8,827,364</b>	<b>45.56%</b>
6	405-1321: AYACUCHO NORTE	5-21: PERSONAL Y OBLIGACIONES SOCIALES	15,971,649	16,781,822	7696227	45.86%
		5-23: BIENES Y SERVICIOS	4,932,861	9,114,889	2980970.6	32.70%
		5-25: OTROS GASTOS	57,182	57,182	25248	44.15%
		6-26: ADQUISICION DE ACTIVOS NO FINANCIEROS	0	637,324	46,722	7.33%
		<b>SUB TOTAL U. EJECUTORA</b>	<b>20,961,692</b>	<b>26,591,217</b>	<b>10,749,168</b>	<b>40.42%</b>
7	406-1362: RED DE SALUD HUAMANGA	5-21: PERSONAL Y OBLIGACIONES SOCIALES	29,479,016	32,369,766	16019182	49.49%
		5-23: BIENES Y SERVICIOS	12,104,772	17,739,551	6,054,064	34.13%
		5-25: OTROS GASTOS	100,000	236,130	236130	100.0%
		6-26: ADQUISICION DE ACTIVOS NO FINANCIEROS	50,000	1,058,206	446,957	42.24%
		<b>SUB TOTAL U. EJECUTORA</b>	<b>41,733,788</b>	<b>51,403,653</b>	<b>22,756,332</b>	<b>44.27%</b>
8	407-1489: RED DE SALUD SAN MIGUEL	5-21: PERSONAL Y OBLIGACIONES SOCIALES	8,421,388	9,395,609	5081480	54.08%
		5-23: BIENES Y SERVICIOS	3,876,211	5,862,210	2,996,342	51.11%
		6-26: ADQUISICION DE ACTIVOS NO FINANCIEROS	0	484,288	159285	32.89%
		<b>SUB TOTAL U. EJECUTORA</b>	<b>12,297,599</b>	<b>15,742,107</b>	<b>8,237,107</b>	<b>52.33%</b>
		9	408-1490: RED DE SALUD SAN FRANCISCO	5-21: PERSONAL Y OBLIGACIONES SOCIALES	10,633,636	11,193,669
5-23: BIENES Y SERVICIOS	5,820,969			8,854,594	5,619,898	63.47%
5-25: OTROS GASTOS	182,662			162,292	70067.76	43.17%
6-26: ADQUISICION DE ACTIVOS NO FINANCIEROS	0			829,281	166,880	20.12%
<b>SUB TOTAL U. EJECUTORA</b>	<b>16,637,267</b>			<b>21,039,836</b>	<b>11,323,760</b>	<b>53.82%</b>

Fuente: Consulta Amigable del MEF

El programa presupuestal que tuvo una menor ejecución del presupuesto es el del Control y Prevención en Salud Mental con sólo el 11.70%, seguido por Prevención y Tratamiento del Consumo de Drogas con 21.69%, y de Reducción de

Vulnerabilidades y Atención de Emergencias por Desastres con 24.93%. Ver Cuadro N° 11.

**CUADRO N° 11  
EJECUCION POR PROGRAMA PRESUPUESTAL**

N°	Programa Presupuestal	PIA	PIM	Ejecución	Avance %
1	0001: PROGRAMA ARTICULADO NUTRICIONAL	69,538,069	75,382,468	37,560,531	49.83%
2	0002: SALUD MATERNO NEONATAL	49,323,104	58,026,828	28,450,240	49.03%
3	0018: ENFERMEDADES NO TRANSMISIBLES	6,364,708	7,914,570	3,693,858	46.67%
4	0016: TBC-VIH/SIDA	8,271,990	10,575,199	4,887,005	46.21%
5	0129: PREVENCIÓN Y MANEJO DE CONDICIONES SECUNDARIAS DE SALUD EN PERSONAS CON DISCAPACIDAD	446,725	746,769	342,918	45.92%
6	0017: ENFERMEDADES METAXENICAS Y ZONOSIS	7,610,622	8,321,274	3,762,552	45.22%
7	9002: ASIGNACIONES PRESUPUESTARIAS QUE NO RESULTAN EN PRODUCTOS	34002443	60777954	27165513	44.70%
8	0104: REDUCCION DE LA MORTALIDAD POR EMERGENCIAS Y URGENCIAS MEDICAS	3,752,606	6,548,145	2,875,608	43.91%
9	0024: PREVENCIÓN Y CONTROL DEL CANCER	8,071,928	8,529,616	3,654,785	42.85%
10	9001: ACCIONES CENTRALES	23,530,407	36,686,475	11,506,705	31.36%
11	0068: REDUCCION DE VULNERABILIDAD Y ATENCION DE EMERGENCIAS POR DESASTRES	2,594,939	4,172,103	1,040,296	24.93%
12	0051: PREVENCIÓN Y TRATAMIENTO DEL CONSUMO DE DROGAS	251,800	251,800	54,621	21.69%
13	0131: CONTROL Y PREVENCIÓN EN SALUD MENTAL	292,472	1,650,924	193,193	11.70%
<b>TOTAL DE CATEGORIA PRESUPUESTAL</b>		<b>214,051,813</b>	<b>279,584,125</b>	<b>125,187,825</b>	<b>44.78%</b>

Fuente: Consulta Amigable del MEF

También podemos observar la ejecución por Unidad Ejecutora y Programa Presupuestal. Así la DIRESA tuvo menor ejecución en 10 Programas Presupuestales, entre ellas el de Articulado Nutricional y Salud Materno Neonatal, que cuentan con mayor presupuesto y ser de primera prioridad; la Red de Salud Ayacucho Norte de igual manera cuenta con menor ejecución en 8 Programas Presupuestales, entre ellos está el de Articulado Nutricional y Salud Materno Neonatal; en cambio la Red de Salud Huamanga presenta en 06 Programas Presupuestales y en otros programas. Ver Cuadro N° 12.

**CUADRO N° 12  
EJECUCION POR UNIDAD EJECUTORA Y PROGRAMA PRESUPUESTAL**

Unidad Ejecutora	CATEGORIA PRESUPUESTAL	PIA	PIM	Ejecución	Avance %
400-774: SALUD	9001: ACCIONES CENTRALES	4,689,558	4,999,757	2,230,173.18	44.6%
	0129: PREVENCIÓN Y MANEJO DE CONDICIONES SECUNDARIAS DE SALUD EN PERSONAS CON DISCAPACIDAD	37,553	51,843	22,857.82	44.1%




9002: ASIGNACIONES PRESUPUESTARIAS QUE NO RESULTAN EN PRODUCTOS	10,263,936	18,709,349	7,871,800.43	42.1%
0018: ENFERMEDADES NO TRANSMISIBLES	380,341	958,552	335,506.77	35.0%
0068: REDUCCION DE VULNERABILIDAD Y ATENCION DE EMERGENCIAS POR DESASTRES	300,000	369,297	120,625.20	32.7%
0104: REDUCCION DE LA MORTALIDAD POR EMERGENCIAS Y URGENCIAS MEDICAS	560,934	831,660	251,378.50	30.2%
0016: TBC-VIH/SIDA	138,280	463,465	106,451.18	23.0%
0051: PREVENCION Y TRATAMIENTO DEL CONSUMO DE DROGAS	251,800	251,800	54,620.86	21.7%
0001: PROGRAMA ARTICULADO NUTRICIONAL	1,512,015	4,318,910	851,334.98	19.7%
0017: ENFERMEDADES METAXENICAS Y ZONOSIS	212,196	1,004,299	128,776.06	12.8%
0024: PREVENCION Y CONTROL DEL CANCER	145,002	783,254	88,963.75	11.4%
0002: SALUD MATERNO NEONATAL	510,801	3,455,807	345,160.39	10.0%
0131: CONTROL Y PREVENCION EN SALUD MENTAL	53,108	491,171	16,580.10	3.4%
<b>SUB TOTAL SALUD</b>	<b>19,055,524</b>	<b>36,689,164</b>	<b>12,424,229.22</b>	<b>33.9%</b>
0017: ENFERMEDADES METAXENICAS Y ZONOSIS	1,335,646	1,168,446	706,304.06	60.4%
0001: PROGRAMA ARTICULADO NUTRICIONAL	7,078,439	8,866,236	5,096,017.96	57.5%
0002: SALUD MATERNO NEONATAL	13,640,708	13,852,260	7,913,380.89	57.1%
0016: TBC-VIH/SIDA	653,793	893,251	463,035.39	51.8%
0104: REDUCCION DE LA MORTALIDAD POR EMERGENCIAS Y URGENCIAS MEDICAS	2,334,251	3,542,158	1,764,898.80	49.8%
0018: ENFERMEDADES NO TRANSMISIBLES	237,583	335,908	151,915.97	45.2%
0129: PREVENCION Y MANEJO DE CONDICIONES SECUNDARIAS DE SALUD EN PERSONAS CON DISCAPACIDAD	313,204	265,983	113,023.25	42.5%
9002: ASIGNACIONES PRESUPUESTARIAS QUE NO RESULTAN EN PRODUCTOS	6,289,470	12,826,169	5,183,239.14	40.4%
9001: ACCIONES CENTRALES	5,000,780	8,073,428	2,706,657.79	33.5%
0024: PREVENCION Y CONTROL DEL CANCER	652,946	452,794	104,774.00	23.1%
0068: REDUCCION DE VULNERABILIDAD Y ATENCION DE EMERGENCIAS POR DESASTRES	522,350	491,736	109,258.45	22.2%
0131: CONTROL Y PREVENCION EN SALUD MENTAL	23,000	26,000	4,720.00	18.2%
<b>SUB TOTAL HOSPITAL HUAMANGA</b>	<b>38,082,170</b>	<b>50,794,369</b>	<b>24,317,225.70</b>	<b>47.9%</b>
0129: PREVENCION Y MANEJO DE CONDICIONES SECUNDARIAS DE SALUD EN PERSONAS CON DISCAPACIDAD	52,955	52,955	30,500.00	57.6%
0002: SALUD MATERNO NEONATAL	6,542,258	6,970,124	3,599,404.02	51.6%
0001: PROGRAMA ARTICULADO NUTRICIONAL	7,775,711	8,038,320	4,054,723.79	50.4%
0024: PREVENCION Y CONTROL DEL CANCER	939,432	974,393	392,750.69	40.3%
9002: ASIGNACIONES PRESUPUESTARIAS QUE NO RESULTAN EN PRODUCTOS	2,196,834	3,553,330	1,422,902.16	40.0%
0018: ENFERMEDADES NO TRANSMISIBLES	94,295	115,914	44,626.21	38.5%
0016: TBC-VIH/SIDA	289,149	315,132	117,729.62	37.4%
0017: ENFERMEDADES METAXENICAS Y ZONOSIS	55,454	92,067	30,300.56	32.9%



	0131: CONTROL Y PREVENCION EN SALUD MENTAL	52,472	67,483	21,659.05	32.1%
	0104: REDUCCION DE LA MORTALIDAD POR EMERGENCIAS Y URGENCIAS MEDICAS	78,398	78,398	24,441.72	31.2%
	9001: ACCIONES CENTRALES	1,874,220	2,889,139	894,854.77	31.0%
	0068: REDUCCION DE VULNERABILIDAD Y ATENCION DE EMERGENCIAS POR DESASTRES	310,300	1,146,800	151,523.04	13.2%
	<b>SUB TOTAL SALUD SUR AYACUCHO</b>	<b>20,261,478</b>	<b>24,294,055</b>	<b>10,785,415.63</b>	<b>44.4%</b>
403-1045: SALUD CENTRO AYACUCHO	0018: ENFERMEDADES NO TRANSMISIBLES	269,967	470,186	323,903.99	68.9%
	9002: ASIGNACIONES PRESUPUESTARIAS QUE NO RESULTAN EN PRODUCTOS	10,951,228	11,047,937	7,025,817.73	63.6%
	0001: PROGRAMA ARTICULADO NUTRICIONAL	8,177,943	8,770,104	4,152,007.12	47.3%
	0002: SALUD MATERNO NEONATAL	5,183,251	6,221,310	2,713,482.74	43.6%
	0016: TBC-VIH/SIDA	216,655	350,907	152,267.17	43.4%
	0017: ENFERMEDADES METAXENICAS Y ZONOSIS	103,682	193,689	54,777.32	28.3%
	0024: PREVENCION Y CONTROL DEL CANCER	286,843	328,843	83,389.60	25.4%
	0104: REDUCCION DE LA MORTALIDAD POR EMERGENCIAS Y URGENCIAS MEDICAS	100,000	161,000	35,442.40	22.0%
	9001: ACCIONES CENTRALES	2,964,012	5,341,382	1,162,342.16	21.8%
	0068: REDUCCION DE VULNERABILIDAD Y ATENCION DE EMERGENCIAS POR DESASTRES	157,640	311,740	60,459.95	19.4%
	0131: CONTROL Y PREVENCION EN SALUD MENTAL	10,000	457,315	3,334.40	0.7%
	<b>SUB TOTAL SALUD CENTRO AYACUCHO</b>	<b>28,421,221</b>	<b>33,654,413</b>	<b>15,767,224.58</b>	<b>46.9%</b>
404-1046: SALUD SARA SARA	0001: PROGRAMA ARTICULADO NUTRICIONAL	6,961,345	7,319,683	3,619,268.13	49.4%
	0018: ENFERMEDADES NO TRANSMISIBLES	1,083,151	1,100,798	539,707.10	49.0%
	0002: SALUD MATERNO NEONATAL	3,676,335	4,099,033	1,950,964.99	47.6%
	0068: REDUCCION DE VULNERABILIDAD Y ATENCION DE EMERGENCIAS POR DESASTRES	130,000	130,000	59,254.15	45.6%
	0104: REDUCCION DE LA MORTALIDAD POR EMERGENCIAS Y URGENCIAS MEDICAS	100,000	100,000	44,808.61	44.8%
	0017: ENFERMEDADES METAXENICAS Y ZONOSIS	182,342	223,342	99,234.78	44.4%
	9002: ASIGNACIONES PRESUPUESTARIAS QUE NO RESULTAN EN PRODUCTOS	1,250,830	2,350,871	1,025,111.74	43.6%
	0024: PREVENCION Y CONTROL DEL CANCER	439,613	479,883	203,273.75	42.4%
	0131: CONTROL Y PREVENCION EN SALUD MENTAL	43,427	90,218	37,368.55	41.4%
	0016: TBC-VIH/SIDA	522,894	535,306	220,661.58	41.2%
	9001: ACCIONES CENTRALES	2,211,137	2,946,177	1,027,710.24	34.9%
	<b>SUB TOTAL SALUD SARA SARA</b>	<b>16,601,074</b>	<b>19,375,311</b>	<b>8,827,363.62</b>	<b>45.6%</b>
405-1321: RED DE SALUD AYACUCHO NORTE	0131: CONTROL Y PREVENCION EN SALUD MENTAL	21,311	21,311	17,634.15	82.7%
	0024: PREVENCION Y CONTROL DEL CANCER	3,406,192	2,944,558	1,522,297.53	51.7%
	0016: TBC-VIH/SIDA	930,710	1,625,562	805,915.27	49.6%
	0018: ENFERMEDADES NO TRANSMISIBLES	830,085	667,713	322,743.99	48.3%
	0017: ENFERMEDADES METAXENICAS Y ZONOSIS	858,177	726,672	333,798.22	45.9%



0002: SALUD MATERNO NEONATAL	3,998,457	5,234,063	2,346,072.21	44.8%
0001: PROGRAMA ARTICULADO NUTRICIONAL	6,738,984	7,551,986	3,361,634.19	44.5%
9002: ASIGNACIONES PRESUPUESTARIAS QUE NO RESULTAN EN PRODUCTOS	2,511,929	4,160,385	1,312,397.61	31.5%
9001: ACCIONES CENTRALES	1,403,731	2,561,851	586,147.17	22.9%
0104: REDUCCION DE LA MORTALIDAD POR EMERGENCIAS Y URGENCIAS MEDICAS	134,203	414,203	69,117.60	16.7%
0068: REDUCCION DE VULNERABILIDAD Y ATENCION DE EMERGENCIAS POR DESASTRES	127,913	681,913	71,409.99	10.5%
0129: PREVENCION Y MANEJO DE CONDICIONES SECUNDARIAS DE SALUD EN PERSONAS CON DISCAPACIDAD	0	1,000	0.00	0.0%
<b>SUB TOTAL RED DE SALUD AYACUCHO NORTE</b>	<b>20,961,692</b>	<b>26,591,217</b>	<b>10,749,167.93</b>	<b>40.4%</b>
0002: SALUD MATERNO NEONATAL	10,180,732	11,349,918	5,775,390.89	50.9%
0068: REDUCCION DE VULNERABILIDAD Y ATENCION DE EMERGENCIAS POR DESASTRES	697,359	697,359	348,467.00	50.0%
0017: ENFERMEDADES METAXENICAS Y ZONOSIS	2,431,830	2,433,013	1,210,997.95	49.8%
0016: TBC-VIH/SIDA	4,972,481	4,989,950	2,441,932.77	48.9%
0024: PREVENCION Y CONTROL DEL CANCER	1,828,835	1,833,881	893,671.17	48.7%
0018: ENFERMEDADES NO TRANSMISIBLES	3,188,606	3,380,007	1,602,956.65	47.4%
0001: PROGRAMA ARTICULADO NUTRICIONAL	14,646,451	16,106,201	7,555,019.84	46.9%
0129: PREVENCION Y MANEJO DE CONDICIONES SECUNDARIAS DE SALUD EN PERSONAS CON DISCAPACIDAD	43,013	43,013	19,209.25	44.7%
9002: ASIGNACIONES PRESUPUESTARIAS QUE NO RESULTAN EN PRODUCTOS	100,000	3,426,059	1,080,866.54	31.5%
9001: ACCIONES CENTRALES	3,545,949	6,712,706	1,799,242.63	26.8%
0131: CONTROL Y PREVENCION EN SALUD MENTAL	57,873	389,441	27,777.70	7.1%
0104: REDUCCION DE LA MORTALIDAD POR EMERGENCIAS Y URGENCIAS MEDICAS	40,659	42,105	800.14	1.9%
<b>SUB TOTAL RED DE SALUD HUAMANGA</b>	<b>41,733,788</b>	<b>51,403,653</b>	<b>22,756,332.53</b>	<b>44.3%</b>
0131: CONTROL Y PREVENCION EN SALUD MENTAL	31,281	46,710	35,854.33	76.8%
0001: PROGRAMA ARTICULADO NUTRICIONAL	7,882,247	8,218,259	4,984,887.09	60.7%
0002: SALUD MATERNO NEONATAL	2,667,712	3,333,305	1,875,087.72	56.3%
0104: REDUCCION DE LA MORTALIDAD POR EMERGENCIAS Y URGENCIAS MEDICAS	101,804	101,804	56,626.33	55.6%
0024: PREVENCION Y CONTROL DEL CANCER	102,687	126,287	66,857.43	52.9%
9002: ASIGNACIONES PRESUPUESTARIAS QUE NO RESULTAN EN PRODUCTOS	174,923	1,460,388	708,056.11	48.5%
0017: ENFERMEDADES METAXENICAS Y ZONOSIS	287,167	293,863	100,933.89	34.3%
0016: TBC-VIH/SIDA	107,863	118,360	33,729.85	28.5%
0018: ENFERMEDADES NO TRANSMISIBLES	49,172	170,192	32,427.40	19.1%
9001: ACCIONES CENTRALES	763,050	1,743,246	319,418.16	18.3%
0068: REDUCCION DE VULNERABILIDAD Y ATENCION DE EMERGENCIAS POR DESASTRES	129,693	129,693	23,228.93	17.9%
<b>SUB TOTAL RED DE SALUD SAN MIGUEL</b>	<b>12,297,599</b>	<b>15,742,107</b>	<b>8,237,107.24</b>	<b>52.3%</b>



408-1490:  
RED DE  
SALUD SAN  
FRANCISCO

0001: PROGRAMA ARTICULADO NUTRICIONAL	8,764,934	6,192,769	3,885,638.24	62.7%
0002: SALUD MATERNO NEONATAL	2,922,850	3,511,008	1,931,296.64	55.0%
9001: ACCIONES CENTRALES	1,077,970	1,418,789	780,158.52	55.0%
0017: ENFERMEDADES METAXENICAS Y ZONOSIS	2,144,128	2,185,883	1,097,429.27	50.2%
0024: PREVENCION Y CONTROL DEL CANCER	270,378	605,723	298,806.60	49.3%
0104: REDUCCION DE LA MORTALIDAD POR EMERGENCIAS Y URGENCIAS MEDICAS	302,357	1,276,817	628,094.33	49.2%
0018: ENFERMEDADES NO TRANSMISIBLES	231,508	715,300	340,069.68	47.5%
0129: PREVENCION Y MANEJO DE CONDICIONES SECUNDARIAS DE SALUD EN PERSONAS CON DISCAPACIDAD	0	331,975	157,327.36	47.4%
9002: ASIGNACIONES PRESUPUESTARIAS QUE NO RESULTAN EN PRODUCTOS	263,293	3,243,466	1,535,321.88	47.3%
0131: CONTROL Y PREVENCION EN SALUD MENTAL	0	61,275	28,265.50	46.1%
0068: REDUCCION DE VULNERABILIDAD Y ATENCION DE EMERGENCIAS POR DESASTRES	219,684	213,565	96,069.24	45.0%
0016: TBC-VIH/SIDA	440,165	1,283,266	545,282.49	42.5%
<b>SUB TOTAL RED DE SALUD SAN FRANCISCO</b>	<b>16,637,267</b>	<b>21,039,836</b>	<b>11,323,759.75</b>	<b>53.8%</b>

Fuente: Consulta Amigable del MEF



### III. LOGROS OBTENIDOS POR EL SECTOR EDUCACION AYACUCHO


La Unidad Ejecutora 400 Salud (DIRESA) ha programado 139 actividades/obras de los cuales sólo 54 cuentan con una ejecución por encima del 35%, 34 actividades tienen menor ejecución entre 0.22 - 33.91% y 51 actividades/proyectos no tienen ninguna ejecución. Es muy importante que la DIRESA esclarezca respecto a las actividades sombreadas como son: 5000017: Aplicación de vacunas completas, 000018: Atención a niños con crecimiento y desarrollo - CRED completo para su edad, 5000019: Administrar suplemento de hierro y vitamina a, 5000027: Atender a niños con infecciones respiratorias agudas, 5000029: Atender a niños con diagnóstico de infecciones respiratorias agudas con complicaciones, 5000030: Atender a niños con diagnóstico de enfermedad diarreica aguda complicada, 5000031: Brindar atención a otras enfermedades prevalentes, 5000032: Administrar suplemento de hierro y ácido fólico a gestantes, 5000035: Atender a niños y niñas con diagnóstico de parasitosis intestinal, que son muy importantes para la disminución de la desnutrición crónica infantil, así como para disminuir la anemia; por tanto es muy raro que la ejecución presupuestal es por debajo del 10%. De igual manera se nota muy bajo la atención a las madres gestantes así como al recién nacido. Por otra parte es necesario que se haga la línea de base de los Programas Presupuestales que no tienen ejecución, es posible que se esté programando estas actividades cuando no se cuenta con pacientes o que es muy reducido el número de personas que sufren de estos casos de patologías. Hay que destacar que en el resto de los Programas Presupuestales si se nota el trabajo que vienen realizando. Ver Cuadro

CUADRO N° 13

#### EJECUCIÓN PRESUPUESTAL DE ACTIVIDADES/OBRAS DE LA UNIDAD EJECUTORA 400 SALUD (DIRESA)

N°	ACTIVIDAD / OBRA	PIA	PIM	Ejecución	Avance %
1	5000029: ATENDER A NIÑOS CON DIAGNOSTICO DE INFECCIONES RESPIRATORIAS AGUDAS CON COMPLICACIONES	0	237,211	0.00	0.00%
2	5000030: ATENDER A NIÑOS CON DIAGNOSTICO DE ENFERMEDAD DIARREICA AGUDA COMPLICADA	0	98,340	0.00	0.00%
3	5000032: ADMINISTRAR SUPLEMENTO DE HIERRO Y ACIDO FOLICO A GESTANTES	0	89,674	0.00	0.00%
4	5000035: ATENDER A NIÑOS Y NIÑAS CON DIAGNOSTICO DE PARASITOSIS INTESTINAL	0	59,716	0.00	0.00%
5	5000042: MEJORAMIENTO DEL ACCESO DE LA POBLACION A METODOS DE PLANIFICACION FAMILIAR	0	159,800	0.00	0.00%
6	5000043: MEJORAMIENTO DEL ACCESO DE LA POBLACION A SERVICIOS DE CONSEJERIA EN SALUD SEXUAL Y REPRODUCTIVA	0	17,503	0.00	0.00%
7	5000046: BRINDAR ATENCION DEL PARTO COMPLICADO NO QUIRURGICO	0	6,604	0.00	0.00%
8	5000047: BRINDAR ATENCION DEL PARTO COMPLICADO QUIRURGICO	0	74,533	0.00	0.00%
9	5000049: ATENDER EL PUERPERIO CON COMPLICACIONES	0	28,452	0.00	0.00%
10	5000050: ATENDER COMPLICACIONES OBSTETRICAS EN UNIDAD DE CUIDADOS INTENSIVOS	0	27,500	0.00	0.00%
11	5000053: ATENDER AL RECIEN NACIDO NORMAL	0	105,822	0.00	0.00%
12	5004436: DESPISTAJE DE TUBERCULOSIS EN SINTOMATICOS RESPIRATORIOS	0	8,000	0.00	0.00%
13	5004439: TRATAMIENTO DE CASOS DE PERSONAS PRIVADAS DE SU LIBERTAD	0	21,000	0.00	0.00%

14	5005158: BRINDAR A PERSONAS CON DIAGNOSTICO DE HEPATITIS B CRONICA ATENCION INTEGRAL	0	6,490	0.00	0.00%
15	5000071: BRINDAR INFORMACION Y ATENCION PREVENTIVA A POBLACION DE ALTO RIESGO	0	43,600	0.00	0.00%
16	5000078: BRINDAR A POBLACION CON INFECCIONES DE TRANSMISION SEXUAL TRATAMIENTO SEGUN GUIA CLINICAS	0	115,230	0.00	0.00%
17	5000079: BRINDAR ATENCION INTEGRAL A PERSONAS CON DIAGNOSTICO DE VIH QUE ACUDEN A LOS SERVICIOS	0	33,612	0.00	0.00%
18	5000081: BRINDAR TRATAMIENTO OPORTUNO A MUJERES GESTANTES REACTIVAS A SIFILIS Y SUS CONTACTOS Y RECIEN NACIDOS EXPUESTOS	0	6,302	0.00	0.00%
19	5000087: PROMOCION DE PRACTICAS SALUDABLES PARA LA PREVENCIÓN DE ENFERMEDADES METAXENICAS Y ZONOTICAS EN FAMILIAS DE ZONAS DE RIESGO	0	72,657	0.00	0.00%
20	5000108: BRINDAR TRATAMIENTO A NIÑOS PREMATUROS CON DIAGNOSTICO DE RETINOPATIA OFTAMOLOGICA	0	8,159	0.00	0.00%
21	5000110: BRINDAR TRATAMIENTO A PACIENTES CON DIAGNOSTICO DE CATARATAS	0	405	0.00	0.00%
22	5000103: EXAMENES DE TAMIZAJE Y TRATAMIENTO DE PERSONAS AFECTADAS POR INTOXICACION DE METALES PESADOS	0	549	0.00	0.00%
23	5000132: TAMIZAJE EN MUJERES PARA DETECCION DE CANCER DE CUELLO UTERINO	0	125,369	0.00	0.00%
24	5003066: DETERMINACION DEL ESTADIO CLINICO Y TRATAMIENTO DEL CANCER DE MAMA	0	14,000	0.00	0.00%
25	5003067: DETERMINACION DEL ESTADIO CLINICO Y TRATAMIENTO DEL CANCER DE ESTOMAGO	0	204,580	0.00	0.00%
26	5003068: DETERMINACION DEL DIAGNOSTICO, ESTADIO CLINICO Y TRATAMIENTO DEL CANCER DE PROSTATA	0	17,810	0.00	0.00%
27	5003070: DIAGNOSTICO, ESTADIAJE Y TRATAMIENTO DEL CANCER DE COLON Y RECTO	0	120	0.00	0.00%
28	5003072: DIAGNOSTICO Y TRATAMIENTO MEDICO DE LEUCEMIA	0	15,280	0.00	0.00%
29	5003073: DIAGNOSTICO Y TRATAMIENTO MEDICO DE LINFOMA	0	16,300	0.00	0.00%
30	5005137: PROTEGER A LA NIÑA CON APLICACION DE VACUNA VPH	0	103,000	0.00	0.00%
31	5000119: CONSEJERIA A MUJERES MAYORES DE 18 AÑOS PARA LA PREVENCIÓN DE CANCER DE CERVIX	0	6,000	0.00	0.00%
32	5000123: CONSEJERIA A VARONES MAYORES DE 18 AÑOS PARA LA PREVENCIÓN DE CANCER DE PROSTATA	0	86,303	0.00	0.00%
33	5000125: DOSAJE DE PSA EN VARONES DE 50 A 70 AÑOS PARA DIAGNOSTICO DE CANCER DE PROSTATA	0	7,600	0.00	0.00%
34	5002829: DESARROLLO DE NORMAS Y GUIAS TECNICAS EN ATENCION PRE HOSPITALARIA Y EMERGENCIAS	6,900	4,500	0.00	0.00%
35	5005139: ASISTENCIA TECNICA Y CAPACITACION	0	68,630	0.00	0.00%
36	5002825: ATENCION DE URGENCIAS (PRIORIDAD III O IV) EN MODULOS DE ATENCION AMBULATORIA	0	19,000	0.00	0.00%
37	5005140: COORDINACION Y SEGUIMIENTO DE LA REFERENCIA	500	500	0.00	0.00%
38	5002824: ATENCION AMBULATORIA DE URGENCIAS (PRIORIDAD III O IV) EN MODULOS HOSPITALARIOS DIFERENCIADOS AUTORIZADOS	0	25,522	0.00	0.00%
39	5005903: ATENCION DE LA EMERGENCIA Y URGENCIA ESPECIALIZADA	0	30,580	0.00	0.00%



40	5005896: ATENCION PREHOSPITALARIA MOVIL DE LA EMERGENCIA Y URGENCIA INDIVIDUAL	0	54,285	0.00	0.00%
41	5005188: TAMIZAJE DE PERSONAS CON TRASTORNOS MENTALES Y PROBLEMAS PSICOSOCIALES	0	353,111	0.00	0.00%
42	5005189: TRATAMIENTO DE PERSONAS CON PROBLEMAS PSICOSOCIALES	0	26,876	0.00	0.00%
43	5005190: TRATAMIENTO AMBULATORIO DE PERSONAS CON TRASTORNOS AFECTIVOS (DEPRESION Y CONDUCTA SUICIDA) Y DE ANSIEDAD	0	9,800	0.00	0.00%
44	5005192: TRATAMIENTO AMBULATORIO DE PERSONAS CON TRASTORNO DEL COMPORTAMIENTO DEBIDO AL CONSUMO DE ALCOHOL	0	47,026	0.00	0.00%
45	5005195: TRATAMIENTO AMBULATORIO DE PERSONAS CON SINDROME O TRASTORNO PSICOTICO	0	350	0.00	0.00%
46	5005198: TRATAMIENTO DE PERSONAS CON TRASTORNOS MENTALES JUDICIALIZADAS	0	900	0.00	0.00%
47	6000032: ESTUDIOS DE PRE - INVERSION	300,000	454,216	0.00	0.00%
48	5000377: MEJORAMIENTO DE LA OFERTA DE LOS SERVICIOS DE SALUD	0	46,153	0.00	0.00%
49	5000850: GESTION OPERATIVA	0	20	0.00	0.00%
50	5000853: GESTION, SUPERVISION Y MONITOREO DEL FINANCIAMIENTO Y DE LA CALIDAD DE PRESTACION	0	23,317	0.00	0.00%
51	5000936: MANTENIMIENTO DE INFRAESTRUCTURA PUBLICA	0	24	0.00	0.00%
52	5000093: EVALUACION, DIAGNOSTICO Y TRATAMIENTO DE ENFERMEDADES METAXENICAS	26,351	429,717	960.00	0.22%
53	5000031: BRINDAR ATENCION A OTRAS ENFERMEDADES PREVALENTES	0	245,794	600.00	0.24%
54	5000044: BRINDAR ATENCION A LA GESTANTE CON COMPLICACIONES	0	313,490	4,125.00	1.32%
55	5000045: BRINDAR ATENCION DE PARTO NORMAL	0	113,494	2,300.00	2.03%
56	5000037: BRINDAR ATENCION PRENATAL REENFOCADA	0	1,625,877	42,240.90	2.60%
57	5000094: EVALUACION, DIAGNOSTICO Y TRATAMIENTO DE CASOS DE ENFERMEDADES ZOOTICAS	4,680	235,886	7,545.00	3.20%
58	5000027: ATENDER A NIÑOS CON INFECCIONES RESPIRATORIAS AGUDAS	0	127,697	4,440.00	3.48%
59	5000018: ATENCION A NIÑOS CON CRECIMIENTO Y DESARROLLO - CRED COMPLETO PARA SU EDAD	0	1,013,851	45,673.80	4.50%
60	5005897: ATENCION PREHOSPITALARIA MOVIL DE LA EMERGENCIA Y URGENCIA MASIVA	0	10,118	495.00	4.89%
61	5002166: OTRAS ATENCIONES DE SALUD BASICAS	170,000	448,276	26,697.60	5.96%
62	5004451: DESARROLLO DE NORMAS Y GUIAS TECNICAS EN METAXENICAS Y ZONOSIS	5,850	5,850	408.90	6.99%
63	5005610: ADMINISTRACION Y ALMACENAMIENTO DE INFRAESTRUCTURA MOVIL PARA LA ASISTENCIA FRENTE A EMERGENCIAS Y DESASTRES	73,700	33,063	2,877.30	8.70%
64	5000019: ADMINISTRAR SUPLEMENTO DE HIERRO Y VITAMINA A	181,712	531,273	46,525.00	8.76%
65	5000028: ATENDER A NIÑOS CON ENFERMEDADES DIARREICAS AGUDAS	0	102,019	9,320.00	9.14%
66	5000105: ATENCION ESTOMATOLOGICA RECUPERATIVA BASICA EN NIÑOS, GESTANTES Y ADULTOS MAYORES	0	145,707	14,274.60	9.80%
67	5000055: ATENDER AL RECIEN NACIDO CON COMPLICACIONES QUE REQUIERE UNIDAD DE CUIDADOS INTENSIVOS NEONATALES - UCIN	0	165,141	16,580.00	10.04%





68	5000017: APLICACION DE VACUNAS COMPLETAS	83,023	335,275	35,597.50	10.62%
69	5000005: GESTION DE RECURSOS HUMANOS	0	244,320	33,436.34	13.69%
70	5005138: MONITOREO, SUPERVISION Y EVALUACION DEL PROGRAMA PRESUPUESTAL	12,500	12,500	1,770.00	14.16%
71	5000114: BRINDAR TRATAMIENTO A PERSONAS CON DIAGNOSTICO DE HIPERTENSION ARTERIAL	0	182,259	32,629.14	17.90%
72	5000054: ATENDER AL RECIEN NACIDO CON COMPLICACIONES	0	123,752	24,720.00	19.98%
73	5004279: MONITOREO, SUPERVISION Y EVALUACION DE PRODUCTOS Y ACTIVIDADES EN GESTION DE RIESGO DE DESASTRES	10,000	10,000	2,159.10	21.59%
74	5004102: ATENCION TERAPEUTICA EN MODALIDAD AMBULATORIA, DE DIA Y RESIDENCIAL PARA CONSUMIDORES Y DEPENDIENTES A DROGAS	251,800	251,800	54,620.86	21.69%
75	5001563: ATENCION EN HOSPITALIZACION	0	173,563	38,805.00	22.36%
76	5000059: BRINDAR INFORMACION SOBRE SALUD SEXUAL, SALUD REPRODUCTIVA Y METODOS DE PLANIFICACION FAMILIAR	38,000	38,000	9,950.00	26.18%
77	5005560: DESARROLLO DE SIMULACROS EN GESTION REACTIVA	15,000	19,500	5,292.70	27.14%
78	5001171: SEGURO INTEGRAL DE SALUD	280,298	477,945	132,025.22	27.62%
79	5005183: MONITOREO, SUPERVISION, EVALUACION Y CONTROL DEL PROGRAMA EN SALUD MENTAL	53,108	53,108	16,580.10	31.22%
80	5004389: DESARROLLO DE NORMAS Y GUIAS TECNICAS EN SALUD MATERNO NEONATAL	50,500	50,500	15,946.00	31.58%
81	5005326: INTERVENCIONES DE COMUNICACION PARA EL CUIDADO INFANTIL Y PREVENCIÓN DE ANEMIA Y DESNUTRICION CRONICA INFANTIL	120,000	123,757	39,856.10	32.21%
82	5005612: DESARROLLO DE LOS CENTROS Y ESPACIOS DE MONITOREO DE EMERGENCIAS Y DESASTRES	126,300	136,690	45,116.60	33.01%
83	5004442: DESARROLLO DE NORMAS Y GUIAS TECNICAS EN PREVENCIÓN Y CONTROL DEL CANCER	22,071	22,071	7,340.00	33.26%
84	5001569: COMERCIALIZACION DE MEDICAMENTOS E INSUMOS	1,293,746	5,439,268	1,830,288.30	33.65%
85	5002792: SERVICIO DE ATENCION DE LLAMADAS DE EMERGENCIAS MEDICAS "106"	11,880	11,880	4,028.00	33.91%
86	5004437: CONTROL Y TRATAMIENTO PREVENTIVO DE CONTACTOS DE CASOS TUBERCULOSIS (GENERAL, INDIGENA, PRIVADA DE SU LIBERTAD)	0	67,953	24,000.00	35.32%
87	5005561: IMPLEMENTACION DE BRIGADAS PARA LA ATENCION FRENTE A EMERGENCIAS Y DESASTRES	50,000	145,044	52,067.30	35.90%
88	5004430: MONITOREO, SUPERVISION, EVALUACION Y CONTROL DE LA SALUD MATERNO NEONATAL	422,301	602,899	228,048.89	37.83%
89	5002793: ATENCION MEDICA TELEFONICA DE LA EMERGENCIA	208,424	295,083	112,603.98	38.16%
90	5004434: DESARROLLO DE NORMAS Y GUIAS TECNICAS VIH/SIDA Y TUBERCULOSIS	15,854	9,364	3,722.00	39.75%
91	5004280: DESARROLLO DE INSTRUMENTOS ESTRATEGICOS PARA LA GESTION DEL RIESGO DE DESASTRES	10,000	10,000	3,976.20	39.76%
92	5001189: SERVICIOS DE APOYO AL DIAGNOSTICO Y TRATAMIENTO	158,558	273,337	111,494.80	40.79%
93	5004426: MONITOREO, SUPERVISION, EVALUACION Y CONTROL DEL PROGRAMA ARTICULADO NUTRICIONAL	430,326	587,327	241,266.55	41.08%
94	5004452: MONITOREO, SUPERVISION, EVALUACION Y CONTROL DE ENFERMEDADES NO TRANSMISIBLES	346,603	403,762	166,290.47	41.19%
95	5005145: MONITOREO, SUPERVISION, EVALUACION Y CONTROL DEL PROGRAMA PRESUPUESTAL	37,553	51,843	22,857.82	44.09%





96	5000003: GESTION ADMINISTRATIVA	3,160,182	3,106,061	1,370,534.39	44.12%
97	5000500: ATENCION BASICA DE SALUD	3,122,100	3,556,330	1,571,433.68	44.19%
98	5004438: DIAGNOSTICO DE CASOS DE TUBERCULOSIS	56,321	56,321	24,919.60	44.25%
99	5002794: DESPACHO DE LA UNIDAD MOVIL SAMU	320,730	299,062	132,481.52	44.30%
100	5001279: VIGILANCIA DE LOS RIESGOS PARA LA SALUD	423,139	451,719	201,206.34	44.54%
101	5004453: DESARROLLO DE NORMAS Y GUIAS TECNICAS EN ENFERMEDADES NO TRANSMISIBLES	33,738	33,738	15,288.00	45.31%
102	5000115: BRINDAR TRATAMIENTO A PERSONAS CON DIAGNOSTICO DE DIABETES MELLITUS	0	74,978	34,335.00	45.79%
103	5004441: MONITOREO, SUPERVISION, EVALUACION Y CONTROL DE PREVENCION Y CONTROL DEL CANCER	105,477	119,767	55,015.75	45.94%
104	5000085: MONITOREO, SUPERVISION, EVALUACION Y CONTROL METAXENICAS Y ZONOSIS	166,255	251,129	115,527.16	46.00%
105	5001285: VIGILANCIA Y CONTROL DEL MEDIO AMBIENTE	777,365	877,393	404,236.84	46.07%
106	5003263: CRIOTERAPIA O CONO LEEP EN MUJERES CON CITOLOGIA ANORMAL	0	27,600	12,720.00	46.09%
107	5000991: OBLIGACIONES PREVISIONALES	3,389,250	3,488,322	1,613,273.04	46.25%
108	5000058: BRINDAR SERVICIOS DE SALUD PARA PREVENCION DEL EMBARAZO A ADOLESCENTES	0	2,200	1,017.60	46.25%
109	5000808: FUNCIONAMIENTO DE SERVICIOS DE SALUD	315,838	387,287	184,786.53	47.71%
110	5000090: INFORMACION DE LOS MECANISMOS DE TRANSMISION DE ENFERMEDADES METAXENICAS Y ZONOTICAS EN POBLADORES DE AREAS CON RIESGO	9,060	9,060	4,335.00	47.85%
111	5000002: CONDUCCION Y ORIENTACION SUPERIOR	242,912	362,912	176,521.15	48.64%
112	5000001: PLANEAMIENTO Y PRESUPUESTO	984,932	984,932	488,356.53	49.58%
113	5004427: CONTROL DE CALIDAD NUTRICIONAL DE LOS ALIMENTOS	42,711	42,711	21,283.07	49.83%
114	5000006: ACCIONES DE CONTROL Y AUDITORIA	211,808	211,808	105,702.28	49.90%
115	2302581: MEJORAMIENTO DE LOS SERVICIOS DE ATENCION NEONATAL EN EL CENTRO DE SALUD LICENCIADOS DEL DISTRITO AYACUCHO DE LA PROVINCIA HUAMANGA DE LA REGION AYACUCHO	0	301,246	158,900.00	52.75%
116	5000011: MUNICIPIOS SALUDABLES PROMUEVEN ACCIONES DE CUIDADO INFANTIL Y LA ADECUADA ALIMENTACION	405,756	448,625	237,269.73	52.89%
117	2302747: MEJORAMIENTO DE LOS SERVICIOS DE ATENCION NEONATAL EN EL CENTRO DE SALUD VILCASHUAMAN DEL DISTRITO VILCASHUAMAN DE LA PROVINCIA VILCASHUAMAN DE LA REGION AYACUCHO	0	316,994	170,563.13	53.81%
118	5004433: MONITOREO, SUPERVISION, EVALUACION Y CONTROL DE VIH/SIDA - TUBERCULOSIS	66,105	66,105	36,091.18	54.60%
119	5000106: ATENCION ESTOMATOLOGICA ESPECIALIZADA BASICA	0	36,854	20,400.00	55.35%
120	2302659: MEJORAMIENTO DE LOS SERVICIOS DE ATENCION NEONATAL EN EL CENTRO DE SALUD PAMPACANGALLO DEL DISTRITO LOS MOROCHUCOS DE LA PROVINCIA CANGALLO DE LA REGION AYACUCHO	0	305,254	174,233.10	57.08%
121	5004424: VIGILANCIA, INVESTIGACION Y TECNOLOGIAS EN NUTRICION	44,101	44,101	25,904.40	58.74%
122	2302665: MEJORAMIENTO DE LOS SERVICIOS DE ATENCION NEONATAL EN EL CENTRO DE SALUD SAN JOSE DE SECCE DEL DISTRITO SANTILLANA DE LA PROVINCIA HUANTA DE LA REGION AYACUCHO	0	310,066	183,588.20	59.21%



123	5005161: BRINDAR TRATAMIENTO OPORTUNO PARA TUBERCULOSIS Y SUS COMPLICACIONES	0	29,488	17,718.40	60.09%
124	5004425: DESARROLLO DE NORMAS Y GUIAS TECNICAS EN NUTRICION	132,800	132,800	80,766.70	60.82%
125	5005609: ASISTENCIA TECNICA Y ACOMPAÑAMIENTO EN GESTION DEL RIESGO DE DESASTRES	15,000	15,000	9,136.00	60.91%
126	5000004: ASESORAMIENTO TECNICO Y JURIDICO	89,724	89,724	55,622.49	61.99%
127	5004428: VIGILANCIA DE LA CALIDAD DEL AGUA PARA EL CONSUMO HUMANO	71,586	98,739	62,832.13	63.63%
128	5001566: OTRAS ATENCIONES DE SALUD ESPECIALIZADAS	0	62,964	40,440.00	64.23%
129	5000113: EVALUACION CLINICA Y TAMIZAJE LABORATORIAL DE PERSONAS CON RIESGO DE PADECER ENFERMEDADES CRONICAS NO TRANSMISIBLES	0	32,406	22,609.56	69.77%
130	2302575: MEJORAMIENTO DE LOS SERVICIOS DE ATENCION NEONATAL EN EL CENTRO DE SALUD CHUNGUI DEL DISTRITO CHUNGUI DE LA PROVINCIA DE LA MAR DE LA REGION AYACUCHO	0	232,683	173,062.00	74.38%
131	5000104: ATENCION ESTOMATOLOGICA PREVENTIVA BASICA EN NIÑOS, GESTANTES Y ADULTOS MAYORES	0	39,735	29,680.00	74.69%
132	5000276: GESTION DEL PROGRAMA	0	147,717	111,922.80	75.77%
133	2302500: MEJORAMIENTO DE LOS SERVICIOS DE ATENCION NEONATAL EN EL CENTRO DE SALUD CARMEN ALTO DEL DISTRITO CARMEN ALTO DE LA PROVINCIA HUAMANGA DE LA REGION AYACUCHO	0	216,709	165,531.05	76.38%
134	2302731: MEJORAMIENTO DE LOS SERVICIOS DE ATENCION NEONATAL EN EL CENTRO DE SALUD SANTA ELENA DEL DISTRITO MARISCAL CACERES DORREGARAY DE LA PROVINCIA HUAMANGA DE LA REGION AYACUCHO	0	226,257	174,246.85	77.01%
135	5000118: INFORMACION Y SENSIBILIZACION DE LA POBLACION EN EL CUIDADO DE LA SALUD DEL CANCER DE CERVIX, MAMA, GASTRICO, PROSTATA Y DE PULMON	17,454	17,454	13,888.00	79.57%
136	2302519: MEJORAMIENTO DE LOS SERVICIOS DE ATENCION NEONATAL EN EL CENTRO DE SALUD CHONTACA DEL DISTRITO DE ACOCRO DE LA PROVINCIA HUAMANGA DE LA REGION AYACUCHO	0	224,470	180,320.65	80.33%
137	5000913: INVESTIGACION Y DESARROLLO	33,642	33,642	27,452.00	81.60%
138	2302675: MEJORAMIENTO DE LOS SERVICIOS DE ATENCION NEONATAL EN EL CENTRO DE SALUD SAN MARTIN DEL DISTRITO ANCO DE LA PROVINCIA DE LA MAR DE LA REGION AYACUCHO	0	234,177	197,293.30	84.25%
139	5000052: MEJORAMIENTO DEL ACCESO AL SISTEMA DE REFERENCIA INSTITUCIONAL	0	240	232.00	96.67%
<b>TOTAL DIRESA</b>		<b>19,055,524</b>	<b>36,689,164</b>	<b>12,424,229.22</b>	<b>33.86%</b>

Fuente: Consulta Amigable del MEF

La Unidad Ejecutora 401 Hospital Huamanga tiene 134 actividades/obras programadas para el año 2017, de los cuales 53 actividades sin ejecución, 27 actividades con menor ejecución entre 0.21 - 34.86%. De las actividades no ejecutadas, se observa tres que son principales en la reducción de la Desnutrición Crónica Infantil y de la Reducción de la anemia. Finalmente Los Programas del VIH y Tuberculosis, y otros que tienen cero de ejecución deben ser revisados la línea de base correspondiente. Ver Cuadro N° 014.

**CUADRO N° 14**

**EJECUCIÓN PRESUPUESTAL DE ACTIVIDADES/OBRAS  
DE LA UNIDAD EJECUTORA HOSPITAL HUAMANGA**

N°	ACTIVIDAD / OBRA	PIA	PIM	Ejecución	Avance %
1	5004425: DESARROLLO DE NORMAS Y GUIAS TECNICAS EN NUTRICION	1,000	1,000	0	0.00%
2	5000011: MUNICIPIOS SALUDABLES PROMUEVEN ACCIONES DE CUIDADO INFANTIL Y LA ADECUADA ALIMENTACION	2,500	2,500	0	0.00%
3	5000058: BRINDAR SERVICIOS DE SALUD PARA PREVENCION DEL EMBARAZO A ADOLESCENTES	6,000	6,000	0	0.00%
4	5000039: PROMOVER LA SALUD SEXUAL Y REPRODUCTIVA CON ENFASIS EN MATERNIDAD SALUDABLE	1,000	1,000	0	0.00%
5	5000041: PROMOVER DESDE LAS INSTITUCIONES EDUCATIVAS SALUDABLES, SALUD SEXUAL Y REPRODUCTIVA CON ENFASIS EN LA MATERNIDAD SALUDABLE	1,000	1,000	0	0.00%
6	5000056: INFORMAR A FAMILIAS SALUDABLES RESPECTO DE SU SALUD SEXUAL Y REPRODUCTIVA, CON ENFASIS EN LA MATERNIDAD SALUDABLES	1,000	1,000	0	0.00%
7	5000088: PROMOCION DE PRACTICAS SALUDABLES PARA LA PREVENCION DE ENFERMEDADES METAXENICAS Y ZOONOTICAS EN INSTITUCIONES EDUCATIVAS	1,500	4,536	0	0.00%
8	5000109: EVALUACION DE TAMIZAJE Y DIAGNOSTICO DE PACIENTES CON CATARATAS	1,500	1,500	0	0.00%
9	5000110: BRINDAR TRATAMIENTO A PACIENTES CON DIAGNOSTICO DE CATARATAS	500	12,100	0	0.00%
10	5000111: EXAMENES DE TAMIZAJE Y DIAGNOSTICO DE PERSONAS CON ERRORES REFRACTIVOS	1,000	3,000	0	0.00%
11	5000112: BRINDAR TRATAMIENTO A PACIENTES CON DIAGNOSTICO DE ERRORES REFRACTIVOS	500	500	0	0.00%
12	5000115: BRINDAR TRATAMIENTO A PERSONAS CON DIAGNOSTICO DE DIABETES MELLITUS	500	500	0	0.00%
13	5000131: PROMOCION DE ESTILOS DE VIDA SALUDABLE PARA LA PREVENCION DE LOS PRINCIPALES TIPOS DE CANCER	4,000	4,000	0	0.00%
14	5000120: CONSEJERIA EN MUJERES MAYORES DE 18 AÑOS PARA LA PREVENCION DE CANCER DE MAMA	1,500	5,500	0	0.00%
15	5000122: CONSEJERIA PARA LA PREVENCION DEL CANCER GASTRICO	1,000	1,000	0	0.00%
16	5000125: DOSAJE DE PSA EN VARONES DE 50 A 70 AÑOS PARA DIAGNOSTICO DE CANCER DE PROSTATA	1,000	1,000	0	0.00%
17	5005978: ATENCIÓN FRENTE A LLUVIAS Y PELIGROS ASOCIADOS	0	836,500	0	0.00%
18	3000737: ESTUDIOS PARA LA ESTIMACION DEL RIESGO DE DESASTRES	10,000	10,000	0	0.00%
19	5005138: MONITOREO, SUPERVISION Y EVALUACION DEL PROGRAMA PRESUPUESTAL	1,000	1,000	0	0.00%
20	5005140: COORDINACION Y SEGUIMIENTO DE LA REFERENCIA	2,500	2,500	0	0.00%
21	5005902: ATENCION DE LA EMERGENCIA Y URGENCIA BASICA	6,000	6,000	0	0.00%
22	5005903: ATENCION DE LA EMERGENCIA Y URGENCIA ESPECIALIZADA	1,000	1,000	0	0.00%



23	5005189: TRATAMIENTO DE PERSONAS CON PROBLEMAS PSICOSOCIALES	900	11,611	0	0.00%
24	5005192: TRATAMIENTO AMBULATORIO DE PERSONAS CON TRASTORNO DEL COMPORTAMIENTO DEBIDO AL CONSUMO DE ALCOHOL	1,000	3,000	0	0.00%
25	5002197: PRESTACIONES ADMINISTRATIVAS SUBSIDIADAS/NO TARIFADO	0	40,277	0	0.00%
26	5000113: EVALUACION CLINICA Y TAMIZAJE LABORATORIAL DE PERSONAS CON RIESGO DE PADECER ENFERMEDADES CRONICAS NO TRANSMISIBLES	1,000	2,389	134	5.61%
27	5000005: GESTION DE RECURSOS HUMANOS	0	990,101	63,215	6.38%
28	5005901: ATENCION DE TRIAJE	24,636	24,636	2,619	10.63%
29	5000126: CONSEJERIA EN PREVENCION DEL CANCER DE PULMON EN POBLACION ESCOLAR	4,288	23,249	3,000	12.90%
30	5000085: MONITOREO, SUPERVISION, EVALUACION Y CONTROL METAXENICAS Y ZONOSIS	1,000	5,150	736	14.29%
31	3000740: SERVICIOS PUBLICOS SEGUROS ANTE EMERGENCIAS Y DESASTRES	51,000	51,000	8,000	15.69%
32	5000092: VACUNAR A ANIMALES DOMESTICOS	7,382	8,382	1,950	23.26%
33	5001563: ATENCION EN HOSPITALIZACION	0	588,000	142,800	24.29%
34	5004427: CONTROL DE CALIDAD NUTRICIONAL DE LOS ALIMENTOS	32,648	47,648	11,738	24.63%
35	5005560: DESARROLLO DE SIMULACROS EN GESTION REACTIVA	9,600	9,600	2,430	25.31%
36	5004279: MONITOREO, SUPERVISION Y EVALUACION DE PRODUCTOS Y ACTIVIDADES EN GESTION DE RIESGO DE DESASTRES	12,000	12,000	3,266	27.21%
37	5000114: BRINDAR TRATAMIENTO A PERSONAS CON DIAGNOSTICO DE HIPERTENSION ARTERIAL	500	2,018	566	28.04%
38	5000012: COMUNIDADES SALUDABLES PROMUEVEN ACCIONES PARA EL CUIDADO INFANTIL Y LA ADECUADA ALIMENTACION	2,000	2,000	588	29.40%
39	5000094: EVALUACION, DIAGNOSTICO Y TRATAMIENTO DE CASOS DE ENFERMEDADES ZONOTICAS	18,436	39,863	13,759	34.52%
40	5004436: DESPISTAJE DE TUBERCULOSIS EN SINTOMATICOS RESPIRATORIOS	76,284	79,595	28,099	35.30%
41	5000069: ENTREGAR A ADULTOS Y JOVENES VARONES CONSEJERIA Y TAMIZAJE PARA ITS Y VIH/SIDA	177,279	186,279	68,139	36.58%
42	5005188: TAMIZAJE DE PERSONAS CON TRASTORNOS MENTALES Y PROBLEMAS PSICOSOCIALES	26,336	28,636	10,537	36.80%
43	5000045: BRINDAR ATENCION DE PARTO NORMAL	429,991	453,374	177,311	39.11%
44	5004437: CONTROL Y TRATAMIENTO PREVENTIVO DE CONTACTOS DE CASOS TUBERCULOSIS (GENERAL, INDIGENA, PRIVADA DE SU LIBERTAD)	4,550	16,822	6,663	39.61%
45	5000035: ATENDER A NIÑOS Y NIÑAS CON DIAGNOSTICO DE PARASITOSIS INTESTINAL	533,125	533,125	214,190	40.18%
46	5000091: INTERVENCIONES EN VIVIENDAS PROTEGIDAS DE LOS PRINCIPALES CONDICIONANTES DEL RIESGO EN LAS AREAS DE ALTO Y MUY ALTO RIESGO DE ENFERMEDADES METAXENICAS Y ZONOSIS	27,136	34,136	13,855	40.59%
47	5000103: EXAMENES DE TAMIZAJE Y TRATAMIENTO DE PERSONAS AFECTADAS POR INTOXICACION DE METALES PESADOS	13,000	18,112	7,431	41.03%
48	5000017: APLICACION DE VACUNAS COMPLETAS	2,420,795	2,446,212	1,006,910	41.16%
49	5005609: ASISTENCIA TECNICA Y ACOMPAÑAMIENTO EN GESTION DEL RIESGO DE DESASTRES	14,092	14,092	5,844	41.47%



50	5000132: TAMIZAJE EN MUJERES PARA DETECCION DE CANCER DE CUELLO UTERINO	927,644	939,644	389,751	41.48%
51	2302500: MEJORAMIENTO DE LOS SERVICIOS DE ATENCION NEONATAL EN EL CENTRO DE SALUD CARMEN ALTO DEL DISTRITO CARMEN ALTO DE LA PROVINCIA HUAMANGA DE LA REGION AYACUCHO	1,834,533	2,549,852	1,079,621	42.34%
52	5004433: MONITOREO, SUPERVISION, EVALUACION Y CONTROL DE VIH/SIDA - TUBERCULOSIS	28,136	29,536	12,829	43.44%
53	5000003: GESTION ADMINISTRATIVA	1,858,938	1,892,718	826,788	43.68%
54	5000104: ATENCION ESTOMATOLOGICA PREVENTIVA BASICA EN NIÑOS, GESTANTES Y ADULTOS MAYORES	49,147	49,147	21,645	44.04%
55	5000027: ATENDER A NIÑOS CON INFECCIONES RESPIRATORIAS AGUDAS	582,081	642,946	285,258	44.37%
56	5005139: ASISTENCIA TECNICA Y CAPACITACION	33,536	33,536	15,069	44.93%
57	5000044: BRINDAR ATENCION A LA GESTANTE CON COMPLICACIONES	363,395	386,395	176,006	45.55%
58	5000053: ATENDER AL RECIEN NACIDO NORMAL	382,463	423,463	193,779	45.76%
59	5005183: MONITOREO, SUPERVISION, EVALUACION Y CONTROL DEL PROGRAMA EN SALUD MENTAL	24,236	24,236	11,122	45.89%
60	5000037: BRINDAR ATENCION PRENATAL REENFOCADA	2,036,690	2,307,245	1,061,119	45.99%
61	5004280: DESARROLLO DE INSTRUMENTOS ESTRATEGICOS PARA LA GESTION DEL RIESGO DE DESASTRES	110,000	110,000	51,006	46.37%
62	3000739: POBLACION CON PRACTICAS SEGURAS PARA LA RESILIENCIA	24,608	24,608	11,981	48.69%
63	5000054: ATENDER AL RECIEN NACIDO CON COMPLICACIONES	709,606	709,606	361,975	51.01%
64	5000019: ADMINISTRAR SUPLEMENTO DE HIERRO Y VITAMINA A	368,207	483,437	247,443	51.18%
65	5004428: VIGILANCIA DE LA CALIDAD DEL AGUA PARA EL CONSUMO HUMANO	492,959	492,959	257,287	52.19%
66	5000028: ATENDER A NIÑOS CON ENFERMEDADES DIARREICAS AGUDAS	391,286	391,286	205,382	52.49%
67	5000046: BRINDAR ATENCION DEL PARTO COMPLICADO NO QUIRURGICO	305,342	305,342	160,333	52.51%
68	5000991: OBLIGACIONES PREVISIONALES	362,301	375,201	200,481	53.43%
69	5000029: ATENDER A NIÑOS CON DIAGNOSTICO DE INFECCIONES RESPIRATORIAS AGUDAS CON COMPLICACIONES	496,402	502,902	268,751	53.44%
70	5000052: MEJORAMIENTO DEL ACCESO AL SISTEMA DE REFERENCIA INSTITUCIONAL	465,537	465,537	254,269	54.62%
71	5004452: MONITOREO, SUPERVISION, EVALUACION Y CONTROL DE ENFERMEDADES NO TRANSMISIBLES	26,648	26,648	14,850	55.73%
72	5004424: VIGILANCIA, INVESTIGACION Y TECNOLOGIAS EN NUTRICION	1,000	1,000	560	56.00%
73	5000048: ATENDER EL PUERPERIO	325,219	325,219	182,193	56.02%
74	5000042: MEJORAMIENTO DEL ACCESO DE LA POBLACION A METODOS DE PLANIFICACION FAMILIAR	452,011	483,725	275,034	56.86%
75	5000032: ADMINISTRAR SUPLEMENTO DE HIERRO Y ACIDO FOLICO A GESTANTES	391,826	391,826	223,622	57.07%
76	5004426: MONITOREO, SUPERVISION, EVALUACION Y CONTROL DEL PROGRAMA ARTICULADO NUTRICIONAL	410,888	413,785	237,312	57.35%
77	5005145: MONITOREO, SUPERVISION, EVALUACION Y CONTROL DEL PROGRAMA PRESUPUESTAL	52,955	52,955	30,500	57.60%



78	5000031: BRINDAR ATENCION A OTRAS ENFERMEDADES PREVALENTES	484,706	496,706	294,623	59.32%
79	5004430: MONITOREO, SUPERVISION, EVALUACION Y CONTROL DE LA SALUD MATERNO NEONATAL	463,271	463,271	276,205	59.62%
80	5000030: ATENDER A NIÑOS CON DIAGNOSTICO DE ENFERMEDAD DIARREICA AGUDA COMPLICADA	310,906	310,906	191,427	61.57%
81	5000040: COMUNIDAD PROMUEVE ACCIONES ADECUADAS EN SALUD SEXUAL Y REPRODUCTIVA CON ENFASIS EN MATERNIDAD SALUDABLE Y SALUD DEL NEONATO	1,000	4,000	2,638	65.95%
82	5000014: FAMILIAS CON NIÑO/AS MENORES DE 36 MESES DESARROLLAN PRACTICAS SALUDABLES	39,288	39,288	26,862	68.37%
83	5000062: PROMOVER EN LAS FAMILIA PRACTICAS SALUDABLES PARA LA PREVENCION DE VIH/SIDA Y TUBERCULOSIS	2,900	2,900	2,000	68.96%
84	5000018: ATENCION A NIÑOS CON CRECIMIENTO Y DESARROLLO - CRED COMPLETO PARA SU EDAD	812,094	836,794	580,770	69.40%
85	5005900: SERVICIO DE TRANSPORTE ASISTIDO DE LA URGENCIA	9,726	9,726	6,754	69.45%
86	5000047: BRINDAR ATENCION DEL PARTO COMPLICADO QUIRURGICO	255,165	290,379	205,048	70.61%
87	5000001: PLANEAMIENTO Y PRESUPUESTO	6,141	3,160	2,233	70.66%
88	3000738: PERSONAS CON FORMACION Y CONOCIMIENTO EN GESTION DEL RIESGO DE DESASTRES Y ADAPTACION AL CAMBIO CLIMATICO	7,000	7,000	5,000	71.43%
89	5004389: DESARROLLO DE NORMAS Y GUIAS TECNICAS EN SALUD MATERNO NEONATAL	7,000	7,000	5,500	78.57%
90	5000049: ATENDER EL PUERPERIO CON COMPLICACIONES	336,568	336,568	267,993	79.63%
91	5000002: CONDUCCION Y ORIENTACION SUPERIOR	6,141	3,160	2,619	82.88%
92	5005612: DESARROLLO DE LOS CENTROS Y ESPACIOS DE MONITOREO DE EMERGENCIAS Y DESASTRES	7,000	7,000	5,999	85.70%
93	5005610: ADMINISTRACION Y ALMACENAMIENTO DE INFRAESTRUCTURA MOVIL PARA LA ASISTENCIA FRENTE A EMERGENCIAS Y DESASTRES	35,000	35,000	30,000	85.71%
94	5005561: IMPLEMENTACION DE BRIGADAS PARA LA ATENCION FRENTE A EMERGENCIAS Y DESASTRES	30,000	30,000	27,998	93.33%
95	5000013: INSTITUCIONES EDUCATIVAS SALUDABLES PROMUEVEN ACCIONES PARA EL CUIDADO INFANTIL Y LA ADECUADA ALIMENTACION	2,000	2,000	2,000	100.00%
96	5000004: ASESORAMIENTO TECNICO Y JURIDICO	3,000	0	0	0.00%
<b>TOTAL SALUD SUR AYACUCHO</b>		<b>20,261,478</b>	<b>24,294,055</b>	<b>10,785,415</b>	<b>44.40%</b>

Fuente: Consulta Amigable del MEF

La Unidad Ejecutora 402 Salud Sur Ayacucho tiene 96 actividades/obras programadas para el año 2017, de los cuales 25 actividades sin ejecución y 14 actividades con menor ejecución entre 5.61 - 34.52%. Se observa que estas actividades no ejecutadas no son muy importantes dentro de los Objetivos Institucionales y que cuentan con presupuestos muy bajos, salvo de la actividad 5005978: Atención Frente a Lluvias y Peligros Asociados, que debe ser ejecutado en el tercer trimestre donde se avecinan las lluvias. Ver en el Cuadro N° 15.

CUADRO N° 15

EJECUCIÓN PRESUPUESTAL DE ACTIVIDADES/OBRAS  
DE LA UNIDAD EJECUTORA SALUD SUR AYACUCHO

N°	ACTIVIDAD / OBRA	PIA	PIM	Ejecución	Avance %
1	5004425: DESARROLLO DE NORMAS Y GUIAS TECNICAS EN NUTRICION	1,000	1,000	0	0.00%
2	5000011: MUNICIPIOS SALUDABLES PROMUEVEN ACCIONES DE CUIDADO INFANTIL Y LA ADECUADA ALIMENTACION	2,500	2,500	0	0.00%
3	5000058: BRINDAR SERVICIOS DE SALUD PARA PREVENCION DEL EMBARAZO A ADOLESCENTES	6,000	6,000	0	0.00%
4	5000039: PROMOVER LA SALUD SEXUAL Y REPRODUCTIVA CON ENFASIS EN MATERNIDAD SALUDABLE	1,000	1,000	0	0.00%
5	5000041: PROMOVER DESDE LAS INSTITUCIONES EDUCATIVAS SALUDABLES, SALUD SEXUAL Y REPRODUCTIVA CON ENFASIS EN LA MATERNIDAD SALUDABLE	1,000	1,000	0	0.00%
6	5000056: INFORMAR A FAMILIAS SALUDABLES RESPECTO DE SU SALUD SEXUAL Y REPRODUCTIVA, CON ENFASIS EN LA MATERNIDAD SALUDABLES	1,000	1,000	0	0.00%
	5000088: PROMOCION DE PRACTICAS SALUDABLES PARA LA PREVENCION DE ENFERMEDADES METAXENICAS Y ZONOTICAS EN INSTITUCIONES EDUCATIVAS	1,500	4,536	0	0.00%
8	5000109: EVALUACION DE TAMIZAJE Y DIAGNOSTICO DE PACIENTES CON CATARATAS	1,500	1,500	0	0.00%
9	5000110: BRINDAR TRATAMIENTO A PACIENTES CON DIAGNOSTICO DE CATARATAS	500	12,100	0	0.00%
10	5000111: EXAMENES DE TAMIZAJE Y DIAGNOSTICO DE PERSONAS CON ERRORES REFRACTIVOS	1,000	3,000	0	0.00%
11	5000112: BRINDAR TRATAMIENTO A PACIENTES CON DIAGNOSTICO DE ERRORES REFRACTIVOS	500	500	0	0.00%
12	5000115: BRINDAR TRATAMIENTO A PERSONAS CON DIAGNOSTICO DE DIABETES MELLITUS	500	500	0	0.00%
13	5000131: PROMOCION DE ESTILOS DE VIDA SALUDABLE PARA LA PREVENCION DE LOS PRINCIPALES TIPOS DE CANCER	4,000	4,000	0	0.00%
14	5000120: CONSEJERIA EN MUJERES MAYORES DE 18 AÑOS PARA LA PREVENCION DE CANCER DE MAMA	1,500	5,500	0	0.00%
15	5000122: CONSEJERIA PARA LA PREVENCION DEL CANCER GASTRICO	1,000	1,000	0	0.00%
16	5000125: DOSAJE DE PSA EN VARONES DE 50 A 70 AÑOS PARA DIAGNOSTICO DE CANCER DE PROSTATA	1,000	1,000	0	0.00%
17	5005978: ATENCIÓN FRENTE A LLUVIAS Y PELIGROS ASOCIADOS	0	836,500	0	0.00%
18	3000737: ESTUDIOS PARA LA ESTIMACION DEL RIESGO DE DESASTRES	10,000	10,000	0	0.00%
19	5005138: MONITOREO, SUPERVISION Y EVALUACION DEL PROGRAMA PRESUPUESTAL	1,000	1,000	0	0.00%
20	5005140: COORDINACION Y SEGUIMIENTO DE LA REFERENCIA	2,500	2,500	0	0.00%
21	5005902: ATENCION DE LA EMERGENCIA Y URGENCIA BASICA	6,000	6,000	0	0.00%
22	5005903: ATENCION DE LA EMERGENCIA Y URGENCIA ESPECIALIZADA	1,000	1,000	0	0.00%
23	5005189: TRATAMIENTO DE PERSONAS CON PROBLEMAS PSICOSOCIALES	900	11,611	0	0.00%



24	5005192: TRATAMIENTO AMBULATORIO DE PERSONAS CON TRASTORNO DEL COMPORTAMIENTO DEBIDO AL CONSUMO DE ALCOHOL	1,000	3,000	0	0.00%
25	5002197: PRESTACIONES ADMINISTRATIVAS SUBSIDIADAS/NO TARIFADO	0	40,277	0	0.00%
26	5000113: EVALUACION CLINICA Y TAMIZAJE LABORATORIAL DE PERSONAS CON RIESGO DE PADECER ENFERMEDADES CRONICAS NO TRANSMISIBLES	1,000	2,389	134	5.61%
27	5000005: GESTION DE RECURSOS HUMANOS	0	990,101	63,215	6.38%
28	5005901: ATENCION DE TRIAJE	24,636	24,636	2,619	10.63%
29	5000126: CONSEJERIA EN PREVENCION DEL CANCER DE PULMON EN POBLACION ESCOLAR	4,288	23,249	3,000	12.90%
30	5000085: MONITOREO, SUPERVISION, EVALUACION Y CONTROL METAXENICAS Y ZONOSIS	1,000	5,150	736	14.29%
31	3000740: SERVICIOS PUBLICOS SEGUROS ANTE EMERGENCIAS Y DESASTRES	51,000	51,000	8,000	15.69%
32	5000092: VACUNAR A ANIMALES DOMESTICOS	7,382	8,382	1,950	23.26%
33	5001563: ATENCION EN HOSPITALIZACION	0	588,000	142,800	24.29%
34	5004427: CONTROL DE CALIDAD NUTRICIONAL DE LOS ALIMENTOS	32,648	47,648	11,738	24.63%
35	5005560: DESARROLLO DE SIMULACROS EN GESTION REACTIVA	9,600	9,600	2,430	25.31%
36	5004279: MONITOREO,SUPERVISION Y EVALUACION DE PRODUCTOS Y ACTIVIDADES EN GESTION DE RIESGO DE DESASTRES	12,000	12,000	3,266	27.21%
37	5000114: BRINDAR TRATAMIENTO A PERSONAS CON DIAGNOSTICO DE HIPERTENSION ARTERIAL	500	2,018	566	28.04%
38	5000012: COMUNIDADES SALUDABLES PROMUEVEN ACCIONES PARA EL CUIDADO INFANTIL Y LA ADECUADA ALIMENTACION	2,000	2,000	588	29.40%
39	5000094: EVALUACION, DIAGNOSTICO Y TRATAMIENTO DE CASOS DE ENFERMEDADES ZOOTICAS	18,436	39,863	13,759	34.52%
40	5004436: DESPISTAJE DE TUBERCULOSIS EN SINTOMATICOS RESPIRATORIOS	76,284	79,595	28,099	35.30%
41	5000069: ENTREGAR A ADULTOS Y JOVENES VARONES CONSEJERIA Y TAMIZAJE PARA ITS Y VIH/SIDA	177,279	186,279	68,139	36.58%
42	5005188: TAMIZAJE DE PERSONAS CON TRASTORNOS MENTALES Y PROBLEMAS PSICOSOCIALES	26,336	28,636	10,537	36.80%
43	5000045: BRINDAR ATENCION DE PARTO NORMAL	429,991	453,374	177,311	39.11%
44	5004437: CONTROL Y TRATAMIENTO PREVENTIVO DE CONTACTOS DE CASOS TUBERCULOSIS (GENERAL, INDIGENA, PRIVADA DE SU LIBERTAD)	4,550	16,822	6,663	39.61%
45	5000035: ATENDER A NIÑOS Y NIÑAS CON DIAGNOSTICO DE PARASITOSIS INTESTINAL	533,125	533,125	214,190	40.18%
46	5000091: INTERVENCIONES EN VIVIENDAS PROTEGIDAS DE LOS PRINCIPALES CONDICIONANTES DEL RIESGO EN LAS AREAS DE ALTO Y MUY ALTO RIESGO DE ENFERMEDADES METAXENICAS Y ZONOSIS	27,136	34,136	13,855	40.59%
47	5000103: EXAMENES DE TAMIZAJE Y TRATAMIENTO DE PERSONAS AFECTADAS POR INTOXICACION DE METALES PESADOS	13,000	18,112	7,431	41.03%
48	5000017: APLICACION DE VACUNAS COMPLETAS	2,420,795	2,446,212	1,006,910	41.16%
49	5005609: ASISTENCIA TECNICA Y ACOMPAÑAMIENTO EN GESTION DEL RIESGO DE DESASTRES	14,092	14,092	5,844	41.47%





50	5000132: TAMIZAJE EN MUJERES PARA DETECCION DE CANCER DE CUELLO UTERINO	927,644	939,644	389,751	41.48%
51	2302500: MEJORAMIENTO DE LOS SERVICIOS DE ATENCION NEONATAL EN EL CENTRO DE SALUD CARMEN ALTO DEL DISTRITO CARMEN ALTO DE LA PROVINCIA HUAMANGA DE LA REGION AYACUCHO	1,834,533	2,549,852	1,079,621	42.34%
52	5004433: MONITOREO, SUPERVISION, EVALUACION Y CONTROL DE VIH/SIDA - TUBERCULOSIS	28,136	29,536	12,829	43.44%
53	5000003: GESTION ADMINISTRATIVA	1,858,938	1,892,718	826,788	43.68%
54	5000104: ATENCION ESTOMATOLOGICA PREVENTIVA BASICA EN NIÑOS, GESTANTES Y ADULTOS MAYORES	49,147	49,147	21,645	44.04%
55	5000027: ATENDER A NIÑOS CON INFECCIONES RESPIRATORIAS AGUDAS	582,081	642,946	285,258	44.37%
56	5005139: ASISTENCIA TECNICA Y CAPACITACION	33,536	33,536	15,069	44.93%
57	5000044: BRINDAR ATENCION A LA GESTANTE CON COMPLICACIONES	363,395	386,395	176,006	45.55%
58	5000053: ATENDER AL RECIEN NACIDO NORMAL	382,463	423,463	193,779	45.76%
59	5005183: MONITOREO, SUPERVISION, EVALUACION Y CONTROL DEL PROGRAMA EN SALUD MENTAL	24,236	24,236	11,122	45.89%
60	5000037: BRINDAR ATENCION PRENATAL REENFOCADA	2,036,690	2,307,245	1,061,119	45.99%
61	5004280: DESARROLLO DE INSTRUMENTOS ESTRATEGICOS PARA LA GESTION DEL RIESGO DE DESASTRES	110,000	110,000	51,006	46.37%
62	3000739: POBLACION CON PRACTICAS SEGURAS PARA LA RESILIENCIA	24,608	24,608	11,981	48.69%
63	5000054: ATENDER AL RECIEN NACIDO CON COMPLICACIONES	709,606	709,606	361,975	51.01%
64	5000019: ADMINISTRAR SUPLEMENTO DE HIERRO Y VITAMINA A	368,207	483,437	247,443	51.18%
65	5004428: VIGILANCIA DE LA CALIDAD DEL AGUA PARA EL CONSUMO HUMANO	492,959	492,959	257,287	52.19%
66	5000028: ATENDER A NIÑOS CON ENFERMEDADES DIARREICAS AGUDAS	391,286	391,286	205,382	52.49%
67	5000046: BRINDAR ATENCION DEL PARTO COMPLICADO NO QUIRURGICO	305,342	305,342	160,333	52.51%
68	5000991: OBLIGACIONES PREVISIONALES	362,301	375,201	200,481	53.43%
69	5000029: ATENDER A NIÑOS CON DIAGNOSTICO DE INFECCIONES RESPIRATORIAS AGUDAS CON COMPLICACIONES	496,402	502,902	268,751	53.44%
70	5000052: MEJORAMIENTO DEL ACCESO AL SISTEMA DE REFERENCIA INSTITUCIONAL	465,537	465,537	254,269	54.62%
71	5004452: MONITOREO, SUPERVISION, EVALUACION Y CONTROL DE ENFERMEDADES NO TRANSMISIBLES	26,648	26,648	14,850	55.73%
72	5004424: VIGILANCIA, INVESTIGACION Y TECNOLOGIAS EN NUTRICION	1,000	1,000	560	56.00%
73	5000048: ATENDER EL PUERPERIO	325,219	325,219	182,193	56.02%
74	5000042: MEJORAMIENTO DEL ACCESO DE LA POBLACION A METODOS DE PLANIFICACION FAMILIAR	452,011	483,725	275,034	56.86%
75	5000032: ADMINISTRAR SUPLEMENTO DE HIERRO Y ACIDO FOLICO A GESTANTES	391,826	391,826	223,622	57.07%
76	5004426: MONITOREO, SUPERVISION, EVALUACION Y CONTROL DEL PROGRAMA ARTICULADO NUTRICIONAL	410,888	413,785	237,312	57.35%
77	5005145: MONITOREO, SUPERVISION, EVALUACION Y CONTROL DEL PROGRAMA PRESUPUESTAL	52,955	52,955	30,500	57.60%



78	5000031: BRINDAR ATENCION A OTRAS ENFERMEDADES PREVALENTES	484,706	496,706	294,623	59.32%
79	5004430: MONITOREO, SUPERVISION, EVALUACION Y CONTROL DE LA SALUD MATERNO NEONATAL	463,271	463,271	276,205	59.62%
80	5000030: ATENDER A NIÑOS CON DIAGNOSTICO DE ENFERMEDAD DIARREICA AGUDA COMPLICADA	310,906	310,906	191,427	61.57%
81	5000040: COMUNIDAD PROMUEVE ACCIONES ADECUADAS EN SALUD SEXUAL Y REPRODUCTIVA CON ENFASIS EN MATERNIDAD SALUDABLE Y SALUD DEL NEONATO	1,000	4,000	2,638	65.95%
82	5000014: FAMILIAS CON NIÑO/AS MENORES DE 36 MESES DESARROLLAN PRACTICAS SALUDABLES	39,288	39,288	26,862	68.37%
83	5000062: PROMOVER EN LAS FAMILIA PRACTICAS SALUDABLES PARA LA PREVENCION DE VIH/SIDA Y TUBERCULOSIS	2,900	2,900	2,000	68.96%
84	5000018: ATENCION A NIÑOS CON CRECIMIENTO Y DESARROLLO - CRED COMPLETO PARA SU EDAD	812,094	836,794	580,770	69.40%
85	5005900: SERVICIO DE TRANSPORTE ASISTIDO DE LA URGENCIA	9,726	9,726	6,754	69.45%
86	5000047: BRINDAR ATENCION DEL PARTO COMPLICADO QUIRURGICO	255,165	290,379	205,048	70.61%
87	5000001: PLANEAMIENTO Y PRESUPUESTO	6,141	3,160	2,233	70.66%
88	3000738: PERSONAS CON FORMACION Y CONOCIMIENTO EN GESTION DEL RIESGO DE DESASTRES Y ADAPTACION AL CAMBIO CLIMATICO	7,000	7,000	5,000	71.43%
89	5004389: DESARROLLO DE NORMAS Y GUIAS TECNICAS EN SALUD MATERNO NEONATAL	7,000	7,000	5,500	78.57%
90	5000049: ATENDER EL PUERPERIO CON COMPLICACIONES	336,568	336,568	267,993	79.63%
91	5000002: CONDUCCION Y ORIENTACION SUPERIOR	6,141	3,160	2,619	82.88%
92	5005612: DESARROLLO DE LOS CENTROS Y ESPACIOS DE MONITOREO DE EMERGENCIAS Y DESASTRES	7,000	7,000	5,999	85.70%
93	5005610: ADMINISTRACION Y ALMACENAMIENTO DE INFRAESTRUCTURA MOVIL PARA LA ASISTENCIA FRENTE A EMERGENCIAS Y DESASTRES	35,000	35,000	30,000	85.71%
94	5005561: IMPLEMENTACION DE BRIGADAS PARA LA ATENCION FRENTE A EMERGENCIAS Y DESASTRES	30,000	30,000	27,998	93.33%
95	5000013: INSTITUCIONES EDUCATIVAS SALUDABLES PROMUEVEN ACCIONES PARA EL CUIDADO INFANTIL Y LA ADECUADA ALIMENTACION	2,000	2,000	2,000	100.00%
96	5000004: ASESORAMIENTO TECNICO Y JURIDICO	3,000	0	0	0.00%
<b>TOTAL SALUD SUR AYACUCHO</b>		<b>20,261,478</b>	<b>24,294,055</b>	<b>10,785,415</b>	<b>44.40%</b>

Fuente: Consulta Amigable del MEF

La Unidad Ejecutora 403 Salud Centro Ayacucho tiene 132 actividades/obras programadas para el año 2017, de los cuales 43 actividades sin ejecución y 24 actividades con menor ejecución entre 0.75 - 34.912%. Se observa que estas actividades no ejecutadas no son muy importantes dentro de los Objetivos Institucionales y que cuentan con presupuestos muy bajos, salvo de la actividad 5000005: Gestión de Recursos Humanos que cuenta con un presupuesto de S/ 2 339,730.00 y otras 16 actividades que suman un presupuesto de S/ 740,549.00 que

no están siendo ejecutados, como por ejemplo: 5000093: Evaluación, Diagnóstico y Tratamiento de Enfermedades Metaxénicas, 5005978: Atención Frente a Lluvias y Peligros Asociados, 5005900: Servicio de Transporte Asistido de la Urgencia y otros. Ver el Cuadro N° 016.

**CUADRO N° 016**

**EJECUCIÓN PRESUPUESTAL DE ACTIVIDADES/OBRAS  
DE LA UNIDAD EJECUTORA SALUD CENTRO AYACUCHO**

N°	ACTIVIDAD / OBRA	PIA	PIM	Ejecución	Avance %
1	5004425: DESARROLLO DE NORMAS Y GUIAS TECNICAS EN NUTRICION	1,000	1,000	0	0.00%
2	5004436: DESPISTAJE DE TUBERCULOSIS EN SINTOMATICOS RESPIRATORIOS	1,000	1,000	0	0.00%
3	5004437: CONTROL Y TRATAMIENTO PREVENTIVO DE CONTACTOS DE CASOS TUBERCULOSIS (GENERAL, INDIGENA, PRIVADA DE SU LIBERTAD)	600	600	0	0.00%
4	5005161: BRINDAR TRATAMIENTO OPORTUNO PARA TUBERCULOSIS Y SUS COMPLICACIONES	1,500	10,557	0	0.00%
5	5000062: PROMOVER EN LAS FAMILIAS PRACTICAS SALUDABLES PARA LA PREVENCION DE VIH/SIDA Y TUBERCULOSIS	2,700	2,700	0	0.00%
6	5000063: PROMOVER DESDE LAS INSTITUCIONES EDUCATIVAS PRACTICAS SALUDABLES PARA LA PREVENCION DE VIH/SIDA Y TUBERCULOSIS	3,000	3,000	0	0.00%
7	5000070: ENTREGAR A POBLACION ADOLESCENTE INFORMACION SOBRE INFECCIONES DE TRANSMISION SEXUAL Y VIH/SIDA	1,020	1,020	0	0.00%
8	5000071: BRINDAR INFORMACION Y ATENCION PREVENTIVA A POBLACION DE ALTO RIESGO	1,020	1,020	0	0.00%
9	5000082: BRINDAR TRATAMIENTO OPORTUNO A PERSONAS QUE ACCEDEN AL EESS Y RECIBE TRATAMIENTO PARA TUBERCULOSIS EXTREMADAMENTE DROGO RESISTENTE (XDR)	3,000	3,000	0	0.00%
10	5000084: BRINDAR TRATAMIENTO PARA TUBERCULOSIS A PERSONAS CON COMORBILIDAD	2,000	2,000	0	0.00%
11	5000087: PROMOCION DE PRACTICAS SALUDABLES PARA LA PREVENCION DE ENFERMEDADES METAXENICAS Y ZONOTICAS EN FAMILIAS DE ZONAS DE RIESGO	1,849	1,849	0	0.00%
12	5000088: PROMOCION DE PRACTICAS SALUDABLES PARA LA PREVENCION DE ENFERMEDADES METAXENICAS Y ZONOTICAS EN INSTITUCIONES EDUCATIVAS	2,411	2,411	0	0.00%
13	5000093: EVALUACION, DIAGNOSTICO Y TRATAMIENTO DE ENFERMEDADES METAXENICAS	9,092	74,379	0	0.00%
14	5000095: ACCIONES DE CONTROL EN COMUNIDADES CON FACTORES DE RIESGO DE ENFERMEDADES METAXENICAS Y ZONOTICAS	1,176	1,176	0	0.00%
15	5004453: DESARROLLO DE NORMAS Y GUIAS TECNICAS EN ENFERMEDADES NO TRANSMISIBLES	2,000	2,000	0	0.00%
16	5000109: EVALUACION DE TAMIZAJE Y DIAGNOSTICO DE PACIENTES CON CATARATAS	5,000	5,000	0	0.00%
17	5000110: BRINDAR TRATAMIENTO A PACIENTES CON DIAGNOSTICO DE CATARATAS	1,050	1,050	0	0.00%
18	5000112: BRINDAR TRATAMIENTO A PACIENTES CON DIAGNOSTICO DE ERRORES REFRACTIVOS	4,000	4,000	0	0.00%



19	5000113: EVALUACION CLINICA Y TAMIZAJE LABORATORIAL DE PERSONAS CON RIESGO DE PADECER ENFERMEDADES CRONICAS NO TRANSMISIBLES	1,200	1,200	0	0.00%
20	5000103: EXAMENES DE TAMIZAJE Y TRATAMIENTO DE PERSONAS AFECTADAS POR INTOXICACION DE METALES PESADOS	1,100	1,100	0	0.00%
21	5000131: PROMOCION DE ESTILOS DE VIDA SALUDABLE PARA LA PREVENCION DE LOS PRINCIPALES TIPOS DE CANCER	5,000	5,000	0	0.00%
22	5003263: CRIOTERAPIA O CONO LEEP EN MUJERES CON CITOLOGIA ANORMAL	22,500	22,500	0	0.00%
23	5000126: CONSEJERIA EN PREVENCION DEL CANCER DE PULMON EN POBLACION ESCOLAR	2,500	2,500	0	0.00%
24	5005978: ATENCIÓN FRENTE A LLUVIAS Y PELIGROS ASOCIADOS	0	154,100	0	0.00%
25	5005570: DESARROLLO DE ESTUDIOS DE VULNERABILIDAD Y RIESGO EN SERVICIOS PUBLICOS	12,000	12,000	0	0.00%
26	5005584: SEGURIDAD ESTRUCTURAL DE SERVICIOS PUBLICOS	8,000	8,000	0	0.00%
27	5005585: SEGURIDAD FISICO FUNCIONAL DE SERVICIOS PUBLICOS	15,000	15,000	0	0.00%
28	5002829: DESARROLLO DE NORMAS Y GUIAS TECNICAS EN ATENCION PRE HOSPITALARIA Y EMERGENCIAS	500	500	0	0.00%
29	5005902: ATENCION DE LA EMERGENCIA Y URGENCIA BASICA	5,000	11,000	0	0.00%
30	5005898: ENTRENAMIENTO DE LA COMUNIDAD EFECTIVAS FRENTE A LAS EMERGENCIA Y URGENCIAS INDIVIDUALES Y MASIVAS	1,510	1,510	0	0.00%
31	5005899: SERVICIO DE TRANSPORTE ASISTIDO DE LA EMERGENCIA	2,146	2,146	0	0.00%
32	5005900: SERVICIO DE TRANSPORTE ASISTIDO DE LA URGENCIA	18,900	73,900	0	0.00%
33	5005189: TRATAMIENTO DE PERSONAS CON PROBLEMAS PSICOSOCIALES	0	40,000	0	0.00%
34	5005927: TRATAMIENTO AMBULATORIO DE NIÑOS Y NIÑAS DE 03 A 17 AÑOS CON TRASTORNOS MENTALES Y DEL COMPORTAMIENTO Y/O PROBLEMAS PSICOSOCIALES PROPIOS DE LA INFANCIA Y LA ADOLESCENCIA	0	50,000	0	0.00%
35	5005190: TRATAMIENTO AMBULATORIO DE PERSONAS CON TRASTORNOS AFECTIVOS (DEPRESION Y CONDUCTA SUICIDA) Y DE ANSIEDAD	0	56,000	0	0.00%
36	5005192: TRATAMIENTO AMBULATORIO DE PERSONAS CON TRASTORNO DEL COMPORTAMIENTO DEBIDO AL CONSUMO DE ALCOHOL	0	50,000	0	0.00%
37	5005194: REHABILITACION PSICOSOCIAL DE PERSONAS CON TRASTORNOS DEL COMPORTAMIENTO DEBIDO AL CONSUMO DE ALCOHOL	0	30,000	0	0.00%
38	5005195: TRATAMIENTO AMBULATORIO DE PERSONAS CON SINDROME O TRASTORNO PSICOTICO	0	40,000	0	0.00%
39	5005197: REHABILITACION PSICOSOCIAL DE PERSONAS CON SINDROME O TRASTORNO ESQUIZOFRENICO	0	30,000	0	0.00%
40	5005201: SESIONES DE ENTRENAMIENTO EN HABILIDADES SOCIALES PARA ADOLESCENTES, JOVENES Y ADULTOS	0	26,000	0	0.00%
41	5005202: SESIONES DE ENTRENAMIENTO EN HABILIDADES SOCIALES PARA NIÑAS, NIÑOS	0	25,000	0	0.00%
42	5000005: GESTION DE RECURSOS HUMANOS	0	2,339,730	0	0.00%
43	5002197: PRESTACIONES ADMINISTRATIVAS SUBSIDIADAS/NO TARIFADO	0	41,670	0	0.00%



44	5005199: INTERVENCIONES COMUNITARIAS PARA LA RECUPERACION EMOCIONAL DE POBLACIONES VICTIMAS DE VIOLENCIA POLITICA	4,000	104,315	780	0.75%
45	5000041: PROMOVER DESDE LAS INSTITUCIONES EDUCATIVAS SALUDABLES, SALUD SEXUAL Y REPRODUCTIVA CON ENFASIS EN LA MATERNIDAD SALUDABLE	41,765	41,765	720	1.72%
46	5000119: CONSEJERIA A MUJERES MAYORES DE 18 AÑOS PARA LA PREVENCION DE CANCER DE CERVIX	7,500	7,500	320	4.27%
47	5004279: MONITOREO, SUPERVISION Y EVALUACION DE PRODUCTOS Y ACTIVIDADES EN GESTION DE RIESGO DE DESASTRES	9,000	9,000	440	4.89%
48	5000118: INFORMACION Y SENSIBILIZACION DE LA POBLACION EN EL CUIDADO DE LA SALUD DEL CANCER DE CERVIX, MAMA, GASTRICO, PROSTATA Y DE PULMON	10,000	10,000	500	5.00%
49	5004438: DIAGNOSTICO DE CASOS DE TUBERCULOSIS	53,397	83,397	6,155	7.38%
50	5005609: ASISTENCIA TECNICA Y ACOMPAÑAMIENTO EN GESTION DEL RIESGO DE DESASTRES	10,000	10,000	1,040	10.40%
51	5000068: MEJORAR EN POBLACION INFORMADA EL USO CORRECTO DE CONDON PARA PREVENCION DE INFECCIONES DE TRANSMISION SEXUAL Y VIH/SIDA	4,100	4,100	490	11.95%
52	5004389: DESARROLLO DE NORMAS Y GUIAS TECNICAS EN SALUD MATERNO NEONATAL	1,100	3,100	468	15.10%
53	5000090: INFORMACION DE LOS MECANISMOS DE TRANSMISION DE ENFERMEDADES METAXENICAS Y ZOONOTICAS EN POBLADORES DE AREAS CON RIESGO	1,205	1,205	200	16.60%
54	5005580: FORMACION Y CAPACITACION EN MATERIA DE GESTION DE RIESGO DE DESASTRES Y ADAPTACION AL CAMBIO CLIMATICO	8,000	8,000	1,341	16.77%
55	5000120: CONSEJERIA EN MUJERES MAYORES DE 18 AÑOS PARA LA PREVENCION DE CANCER DE MAMA	5,850	5,850	1,095	18.71%
56	5000059: BRINDAR INFORMACION SOBRE SALUD SEXUAL, SALUD REPRODUCTIVA Y METODOS DE PLANIFICACION FAMILIAR	2,000	2,000	400	20.00%
57	5004427: CONTROL DE CALIDAD NUTRICIONAL DE LOS ALIMENTOS	5,000	5,000	1,130	22.60%
58	5000132: TAMIZAJE EN MUJERES PARA DETECCION DE CANCER DE CUELLO UTERINO	128,067	150,067	36,026	24.01%
59	5005583: ORGANIZACION Y ENTRENAMIENTO DE COMUNIDADES EN HABILIDADES FRENTE AL RIESGO DE DESASTRES	7,440	7,440	1,970	26.48%
60	5000092: VACUNAR A ANIMALES DOMESTICOS	10,904	30,939	8,268	26.72%
61	5005139: ASISTENCIA TECNICA Y CAPACITACION	11,060	11,060	3,070	27.76%
62	5000064: PROMOVER MEDIANTE AGENTES COMUNITARIOS EN SALUD (ACS), PRACTICAS SALUDABLES PARA PREVENCION DE TUBERCULOSIS	1,700	1,700	500	29.41%
63	5000047: BRINDAR ATENCION DEL PARTO COMPLICADO QUIRURGICO	486,421	536,421	164,733	30.71%
64	5000123: CONSEJERIA A VARONES MAYORES DE 18 AÑOS PARA LA PREVENCION DE CANCER DE PROSTATA	2,500	2,500	823	32.92%
65	5000042: MEJORAMIENTO DEL ACCESO DE LA POBLACION A METODOS DE PLANIFICACION FAMILIAR	323,277	323,277	109,816	33.97%
66	5000014: FAMILIAS CON NIÑO/AS MENORES DE 36 MESES DESARROLLAN PRACTICAS SALUDABLES	404,851	414,851	144,657	34.87%
67	5004441: MONITOREO, SUPERVISION, EVALUACION Y CONTROL DE PREVENCION Y CONTROL DEL CANCER	96,776	116,776	40,768	34.91%
68	5004424: VIGILANCIA, INVESTIGACION Y TECNOLOGIAS EN NUTRICION	26,550	26,550	9,316	35.09%



69	5000031: BRINDAR ATENCION A OTRAS ENFERMEDADES PREVALENTES	261,703	294,423	107,889	36.64%
70	5000003: GESTION ADMINISTRATIVA	2,663,107	2,696,350	1,024,780	38.01%
71	5004428: VIGILANCIA DE LA CALIDAD DEL AGUA PARA EL CONSUMO HUMANO	382,221	390,081	149,692	38.37%
72	5000056: INFORMAR A FAMILIAS SALUDABLES RESPECTO DE SU SALUD SEXUAL Y REPRODUCTIVA, CON ENFASIS EN LA MATERNIDAD SALUDABLES	152,311	152,311	59,334	38.96%
73	5000030: ATENDER A NIÑOS CON DIAGNOSTICO DE ENFERMEDAD DIARREICA AGUDA COMPLICADA	521,917	522,817	203,797	38.98%
74	5004430: MONITOREO, SUPERVISION, EVALUACION Y CONTROL DE LA SALUD MATERNO NEONATAL	367,464	379,551	148,578	39.15%
75	5000115: BRINDAR TRATAMIENTO A PERSONAS CON DIAGNOSTICO DE DIABETES MELLITUS	1,075	9,151	3,600	39.34%
76	5000054: ATENDER AL RECIEN NACIDO CON COMPLICACIONES	176,807	176,807	71,659	40.53%
77	5000037: BRINDAR ATENCION PRENATAL REENFOCADA	730,394	1,385,199	562,074	40.58%
78	5005183: MONITOREO, SUPERVISION, EVALUACION Y CONTROL DEL PROGRAMA EN SALUD MENTAL	3,000	3,000	1,225	40.83%
79	5000039: PROMOVER LA SALUD SEXUAL Y REPRODUCTIVA CON ENFASIS EN MATERNIDAD SALUDABLE	184,213	184,213	76,570	41.57%
80	5000029: ATENDER A NIÑOS CON DIAGNOSTICO DE INFECCIONES RESPIRATORIAS AGUDAS CON COMPLICACIONES	287,145	403,636	171,998	42.61%
81	5000002: CONDUCCION Y ORIENTACION SUPERIOR	180,378	182,625	78,191	42.82%
82	5000052: MEJORAMIENTO DEL ACCESO AL SISTEMA DE REFERENCIA INSTITUCIONAL	207,832	207,832	89,074	42.86%
83	5000053: ATENDER AL RECIEN NACIDO NORMAL	304,429	304,429	131,267	43.12%
84	5004433: MONITOREO, SUPERVISION, EVALUACION Y CONTROL DE VIH/SIDA - TUBERCULOSIS	104,674	114,674	50,128	43.71%
85	5000058: BRINDAR SERVICIOS DE SALUD PARA PREVENCION DEL EMBARAZO A ADOLESCENTES	59,000	59,000	25,835	43.79%
86	5005188: TAMIZAJE DE PERSONAS CON TRASTORNOS MENTALES Y PROBLEMAS PSICOSOCIALES	3,000	3,000	1,329	44.31%
87	5000027: ATENDER A NIÑOS CON INFECCIONES RESPIRATORIAS AGUDAS	828,416	863,113	383,841	44.47%
88	5000049: ATENDER EL PUERPERIO CON COMPLICACIONES	74,735	179,593	80,102	44.60%
89	5000046: BRINDAR ATENCION DEL PARTO COMPLICADO NO QUIRURGICO	277,105	277,105	124,777	45.03%
90	5000019: ADMINISTRAR SUPLEMENTO DE HIERRO Y VITAMINA A	273,548	434,213	198,207	45.65%
91	5000035: ATENDER A NIÑOS Y NIÑAS CON DIAGNOSTICO DE PARASITOSIS INTESTINAL	510,344	510,344	233,754	45.80%
92	5000012: COMUNIDADES SALUDABLES PROMUEVEN ACCIONES PARA EL CUIDADO INFANTIL Y LA ADECUADA ALIMENTACION	132,125	132,125	61,739	46.73%
93	5000043: MEJORAMIENTO DEL ACCESO DE LA POBLACION A SERVICIOS DE CONSEJERIA EN SALUD SEXUAL Y REPRODUCTIVA	122,826	122,826	57,801	47.06%
94	5000127: CONSEJERIA EN PREVENCION DEL CANCER DE PULMON EN POBLACION EN EDAD LABORAL	3,150	3,150	1,498	47.55%
95	5000001: PLANEAMIENTO Y PRESUPUESTO	120,527	122,677	59,371	48.40%
96	5000028: ATENDER A NIÑOS CON ENFERMEDADES DIARREICAS AGUDAS	440,141	440,141	213,859	48.59%
97	5000017: APLICACION DE VACUNAS COMPLETAS	1,560,916	1,767,406	858,805	48.59%



98	5004426: MONITOREO, SUPERVISION, EVALUACION Y CONTROL DEL PROGRAMA ARTICULADO NUTRICIONAL	251,946	267,208	132,248	49.49%
99	5000048: ATENDER EL PUERPERIO	259,812	259,812	129,644	49.90%
100	5000013: INSTITUCIONES EDUCATIVAS SALUDABLES PROMUEVEN ACCIONES PARA EL CUIDADO INFANTIL Y LA ADECUADA ALIMENTACION	427,192	427,192	213,665	50.02%
101	5005138: MONITOREO, SUPERVISION Y EVALUACION DEL PROGRAMA PRESUPUESTAL	28,148	28,148	14,336	50.93%
102	5004452: MONITOREO, SUPERVISION, EVALUACION Y CONTROL DE ENFERMEDADES NO TRANSMISIBLES	208,404	209,404	107,669	51.42%
103	5000018: ATENCION A NIÑOS CON CRECIMIENTO Y DESARROLLO - CRED COMPLETO PARA SU EDAD	914,312	921,388	479,050	51.99%
104	5000045: BRINDAR ATENCION DE PARTO NORMAL	944,452	1,060,525	552,161	52.06%
105	5005612: DESARROLLO DE LOS CENTROS Y ESPACIOS DE MONITOREO DE EMERGENCIAS Y DESASTRES	59,700	59,700	31,370	52.55%
106	5001566: OTRAS ATENCIONES DE SALUD ESPECIALIZADAS	0	88,532	46,832	52.90%
107	5005901: ATENCION DE TRIAJE	32,736	32,736	18,036	55.10%
108	5000085: MONITOREO, SUPERVISION, EVALUACION Y CONTROL METAXENICAS Y ZONOSIS	34,645	39,645	21,911	55.27%
109	5000011: MUNICIPIOS SALUDABLES PROMUEVEN ACCIONES DE CUIDADO INFANTIL Y LA ADECUADA ALIMENTACION	227,387	227,387	127,451	56.05%
110	5000094: EVALUACION, DIAGNOSTICO Y TRATAMIENTO DE CASOS DE ENFERMEDADES ZOOTICAS	42,400	42,085	24,399	57.98%
111	5000044: BRINDAR ATENCION A LA GESTANTE CON COMPLICACIONES	453,384	551,620	319,919	58.00%
112	5000040: COMUNIDAD PROMUEVE ACCIONES ADECUADAS EN SALUD SEXUAL Y REPRODUCTIVA CON ENFASIS EN MATERNIDAD SALUDABLE Y SALUD DEL NEONATO	13,924	13,924	8,549	61.40%
113	5000032: ADMINISTRAR SUPLEMENTO DE HIERRO Y ACIDO FOLICO A GESTANTES	716,079	716,079	455,862	63.66%
114	5000500: ATENCION BASICA DE SALUD	10,951,228	10,865,735	6,926,986	63.75%
115	5004280: DESARROLLO DE INSTRUMENTOS ESTRATEGICOS PARA LA GESTION DEL RIESGO DE DESASTRES	4,500	4,500	2,903	64.50%
116	5000108: BRINDAR TRATAMIENTO A NIÑOS PREMATUROS CON DIAGNOSTICO DE RETINOPATIA OFTAMOLOGICA	28,288	29,995	19,600	65.34%
117	5005561: IMPLEMENTACION DE BRIGADAS PARA LA ATENCION FRENTE A EMERGENCIAS Y DESASTRES	8,000	8,000	5,997	74.96%
118	5000069: ENTREGAR A ADULTOS Y JOVENES VARONES CONSEJERIA Y TAMIZAJE PARA ITS Y VIH/SIDA	31,764	116,959	89,850	76.82%
119	5000114: BRINDAR TRATAMIENTO A PERSONAS CON DIAGNOSTICO DE HIPERTENSION ARTERIAL	1,000	38,356	29,635	77.26%
120	5000122: CONSEJERIA PARA LA PREVENCION DEL CANCER GASTRICO	3,000	3,000	2,360	78.67%
121	5000105: ATENCION ESTOMATOLOGICA RECUPERATIVA BASICA EN NIÑOS, GESTANTES Y ADULTOS MAYORES	1,000	4,780	3,920	82.01%
122	5005610: ADMINISTRACION Y ALMACENAMIENTO DE INFRAESTRUCTURA MOVIL PARA LA ASISTENCIA FRENTE A EMERGENCIAS Y DESASTRES	8,000	8,000	7,400	92.50%
123	5000106: ATENCION ESTOMATOLOGICA ESPECIALIZADA BASICA	1,050	12,650	11,745	92.85%
124	5005326: INTERVENCIONES DE COMUNICACION PARA EL CUIDADO INFANTIL Y PREVENCION DE ANEMIA Y DESNUTRICION CRONICA INFANTIL	3,500	3,500	3,399	97.10%



125	5000104: ATENCION ESTOMATOLOGICA PREVENTIVA BASICA EN NIÑOS, GESTANTES Y ADULTOS MAYORES	9,800	128,500	125,190	97.42%
126	5000078: BRINDAR A POBLACION CON INFECCIONES DE TRANSMISION SEXUAL TRATAMIENTO SEGUN GUIA CLINICAS	1,530	1,530	1,495	97.69%
127	5000107: EXAMENES DE TAMIZAJE Y DIAGNOSTICO EN PACIENTES CON RETINOPATIA OFTAMOLOGICA DEL PREMATURO	2,000	20,000	19,545	97.73%
128	5000081: BRINDAR TRATAMIENTO OPORTUNO A MUJERES GESTANTES REACTIVAS A SIFILIS Y SUS CONTACTOS Y RECIEN NACIDOS EXPUESTOS	3,650	3,650	3,650	99.99%
129	5004429: DESINFECCION Y/O TRATAMIENTO DEL AGUA PARA EL CONSUMO HUMANO	1,650	1,650	1,650	100.00%
130	5000111: EXAMENES DE TAMIZAJE Y DIAGNOSTICO DE PERSONAS CON ERRORES REFRACTIVOS	3,000	3,000	3,000	100.00%
131	5005560: DESARROLLO DE SIMULACROS EN GESTION REACTIVA	8,000	8,000	8,000	100.00%
132	5001563: ATENCION EN HOSPITALIZACION	0	52,000	52,000	100.00%
<b>TOTAL SALUD CENTRO AYACUCHO</b>		<b>28,421,221</b>	<b>33,654,413</b>	<b>15,767,225</b>	<b>46.85%</b>

Fuente: Consulta Amigable del MEF

La Unidad Ejecutora 404 Salud Sara Sara tiene 132 actividades/obras programadas para el año 2017, de los cuales 43 actividades sin ejecución y 24 actividades con menor ejecución entre 3.03 - 26.00%. Se observa que estas actividades no ejecutadas no son muy importantes dentro de los Objetivos Institucionales y que cuentan con presupuestos muy bajos, salvo de las actividades 5004426: Monitoreo, Supervisión, Evaluación y Control del Programa Articulado Nutricional, 5000013: Instituciones Educativas Saludables Promueven Acciones para el Cuidado Infantil y la Adecuada Alimentación y 5000044: Brindar Atención a la Gestante con Complicaciones, que en total suman S/ 58,752.00. Ver Cuadro N° 017.

**CUADRO N° 017**

**EJECUCIÓN PRESUPUESTAL DE ACTIVIDADES/OBRAS DE LA UNIDAD EJECUTORA SALUD SARA SARA**

N°	ACTIVIDAD / OBRA	PIA	PIM	Ejecución	Avance %
1	5004424: VIGILANCIA, INVESTIGACION Y TECNOLOGIAS EN NUTRICION	5,500	5,500	0	0.00%
2	5004425: DESARROLLO DE NORMAS Y GUIAS TECNICAS EN NUTRICION	1,500	1,500	0	0.00%
3	5004426: MONITOREO, SUPERVISION, EVALUACION Y CONTROL DEL PROGRAMA ARTICULADO NUTRICIONAL	13,436	13,436	0	0.00%
4	5004428: VIGILANCIA DE LA CALIDAD DEL AGUA PARA EL CONSUMO HUMANO	3,925	3,925	0	0.00%
5	5004429: DESINFECCION Y/O TRATAMIENTO DEL AGUA PARA EL CONSUMO HUMANO	1,500	1,500	0	0.00%
6	5000011: MUNICIPIOS SALUDABLES PROMUEVEN ACCIONES DE CUIDADO INFANTIL Y LA ADECUADA ALIMENTACION	1,050	1,050	0	0.00%



7	5000012: COMUNIDADES SALUDABLES PROMUEVEN ACCIONES PARA EL CUIDADO INFANTIL Y LA ADECUADA ALIMENTACION	1,800	1,800	0	0.00%
8	5000013: INSTITUCIONES EDUCATIVAS SALUDABLES PROMUEVEN ACCIONES PARA EL CUIDADO INFANTIL Y LA ADECUADA ALIMENTACION	1,000	10,412	0	0.00%
9	5000014: FAMILIAS CON NIÑO/AS MENORES DE 36 MESES DESARROLLAN PRACTICAS SALUDABLES	3,600	3,600	0	0.00%
10	5000017: APLICACION DE VACUNAS COMPLETAS	1,200	1,200	0	0.00%
11	5000018: ATENCION A NIÑOS CON CRECIMIENTO Y DESARROLLO - CRED COMPLETO PARA SU EDAD	5,832	6,074	0	0.00%
12	5000019: ADMINISTRAR SUPLEMENTO DE HIERRO Y VITAMINA A	1,928	1,928	0	0.00%
13	5000027: ATENDER A NIÑOS CON INFECCIONES RESPIRATORIAS AGUDAS	3,800	3,800	0	0.00%
14	5000028: ATENDER A NIÑOS CON ENFERMEDADES DIARREICAS AGUDAS	1,100	1,100	0	0.00%
15	5000029: ATENDER A NIÑOS CON DIAGNOSTICO DE INFECCIONES RESPIRATORIAS AGUDAS CON COMPLICACIONES	300	300	0	0.00%
16	5000030: ATENDER A NIÑOS CON DIAGNOSTICO DE ENFERMEDAD DIARREICA AGUDA COMPLICADA	1,300	1,300	0	0.00%
17	5000031: BRINDAR ATENCION A OTRAS ENFERMEDADES PREVALENTES	1,000	1,000	0	0.00%
18	5000032: ADMINISTRAR SUPLEMENTO DE HIERRO Y ACIDO FOLICO A GESTANTES	600	600	0	0.00%
19	5000035: ATENDER A NIÑOS Y NIÑAS CON DIAGNOSTICO DE PARASITOSIS INTESTINAL	800	800	0	0.00%
20	5004430: MONITOREO, SUPERVISION, EVALUACION Y CONTROL DE LA SALUD MATERNO NEONATAL	1,600	1,600	0	0.00%
21	5000058: BRINDAR SERVICIOS DE SALUD PARA PREVENCIÓN DEL EMBARAZO A ADOLESCENTES	1,000	1,000	0	0.00%
22	5000037: BRINDAR ATENCION PRENATAL REENFOCADA	2,000	2,000	0	0.00%
23	5000040: COMUNIDAD PROMUEVE ACCIONES ADECUADAS EN SALUD SEXUAL Y REPRODUCTIVA CON ENFASIS EN MATERNIDAD SALUDABLE Y SALUD DEL NEONATO	9,500	9,500	0	0.00%
24	5000042: MEJORAMIENTO DEL ACCESO DE LA POBLACION A METODOS DE PLANIFICACION FAMILIAR	9,650	9,650	0	0.00%
25	5000043: MEJORAMIENTO DEL ACCESO DE LA POBLACION A SERVICIOS DE CONSEJERIA EN SALUD SEXUAL Y REPRODUCTIVA	3,500	3,500	0	0.00%
26	5000044: BRINDAR ATENCION A LA GESTANTE CON COMPLICACIONES	0	34,904	0	0.00%
27	5000045: BRINDAR ATENCION DE PARTO NORMAL	3,800	3,800	115	3.03%
28	5000046: BRINDAR ATENCION DEL PARTO COMPLICADO NO QUIRURGICO	4,700	4,700	270	5.74%
29	5000047: BRINDAR ATENCION DEL PARTO COMPLICADO QUIRURGICO	0	553,893	54,738	9.88%
30	5000048: ATENDER EL PUERPERIO	6,090	6,090	626	10.28%



31	5000049: ATENDER EL PUERPERIO CON COMPLICACIONES	10,611	10,611	1,125	10.60%
32	5000052: MEJORAMIENTO DEL ACCESO AL SISTEMA DE REFERENCIA INSTITUCIONAL	7,000	7,000	1,058	15.11%
33	5000053: ATENDER AL RECIEN NACIDO NORMAL	13,604	13,604	2,573	18.91%
34	5000054: ATENDER AL RECIEN NACIDO CON COMPLICACIONES	10,500	10,500	2,000	19.05%
35	5000056: INFORMAR A FAMILIAS SALUDABLES RESPECTO DE SU SALUD SEXUAL Y REPRODUCTIVA, CON ENFASIS EN LA MATERNIDAD SALUDABLES	2,750	2,750	536	19.48%
36	5004433: MONITOREO, SUPERVISION, EVALUACION Y CONTROL DE VIH/SIDA - TUBERCULOSIS	15,928	15,928	3,174	19.93%
37	5004436: DESPISTAJE DE TUBERCULOSIS EN SINTOMATICOS RESPIRATORIOS	4,840	4,840	990	20.45%
38	5004438: DIAGNOSTICO DE CASOS DE TUBERCULOSIS	11,361	11,361	2,385	20.99%
39	5004440: DESPISTAJE Y DIAGNOSTICO DE TUBERCULOSIS PARA PACIENTES CON COMORBILIDAD	5,731	46,731	12,003	25.69%
40	5005157: MEDIDAS DE CONTROL DE INFECCIONES Y BIOSEGURIDAD EN LOS SERVICIOS DE ATENCION DE TUBERCULOSIS	1,000	1,000	260	26.00%
41	5000063: PROMOVER DESDE LAS INSTITUCIONES EDUCATIVAS PRACTICAS SALUDABLES PARA LA PREVENCION DE VIH/SIDA Y TUBERCULOSIS	6,660	6,660	2,484	37.30%
42	5000064: PROMOVER MEDIANTE AGENTES COMUNITARIOS EN SALUD (ACS), PRACTICAS SALUDABLES PARA PREVENCION DE TUBERCULOSIS	319,188	458,392	181,530	39.60%
43	5000069: ENTREGAR A ADULTOS Y JOVENES VARONES CONSEJERIA Y TAMIZAJE PARA ITS Y VIH/SIDA	2,008,882	2,190,029	875,047	39.96%
44	5000071: BRINDAR INFORMACION Y ATENCION PREVENTIVA A POBLACION DE ALTO RIESGO	34,238	34,238	13,841	40.43%
45	5000078: BRINDAR A POBLACION CON INFECCIONES DE TRANSMISION SEXUAL TRATAMIENTO SEGUN GUIA CLINICAS	27,312	27,312	11,047	40.45%
46	5000081: BRINDAR TRATAMIENTO OPORTUNO A MUJERES GESTANTES REACTIVAS A SIFILIS Y SUS CONTACTOS Y RECIEN NACIDOS EXPUESTOS	4,612	4,612	1,878	40.72%
47	5000085: MONITOREO, SUPERVISION, EVALUACION Y CONTROL METAXENICAS Y ZOONOSIS	43,427	90,218	37,369	41.42%
48	5000091: INTERVENCIONES EN VIVIENDAS PROTEGIDAS DE LOS PRINCIPALES CONDICIONANTES DEL RIESGO EN LAS AREAS DE ALTO Y MUY ALTO RIESGO DE ENFERMEDADES METAXENICAS Y ZOONOSIS	4,980	4,980	2,092	42.02%
49	5000092: VACUNAR A ANIMALES DOMESTICOS	269,703	269,703	113,693	42.15%
50	5000093: EVALUACION, DIAGNOSTICO Y TRATAMIENTO DE ENFERMEDADES METAXENICAS	678,846	1,043,091	440,601	42.24%
51	5000094: EVALUACION, DIAGNOSTICO Y TRATAMIENTO DE CASOS DE ENFERMEDADES ZOONOTICAS	72,272	74,157	31,635	42.66%



52	5004452: MONITOREO, SUPERVISION, EVALUACION Y CONTROL DE ENFERMEDADES NO TRANSMISIBLES	701,501	1,681,138	720,070	42.83%
53	5000109: EVALUACION DE TAMIZAJE Y DIAGNOSTICO DE PACIENTES CON CATARATAS	415,406	450,676	195,104	43.29%
54	5000110: BRINDAR TRATAMIENTO A PACIENTES CON DIAGNOSTICO DE CATARATAS	276,081	296,781	130,595	44.00%
55	5000111: EXAMENES DE TAMIZAJE Y DIAGNOSTICO DE PERSONAS CON ERRORES REFRACTIVOS	203,993	206,993	93,457	45.15%
56	5000112: BRINDAR TRATAMIENTO A PACIENTES CON DIAGNOSTICO DE ERRORES REFRACTIVOS	159,617	162,566	74,595	45.89%
57	5000113: EVALUACION CLINICA Y TAMIZAJE LABORATORIAL DE PERSONAS CON RIESGO DE PADECER ENFERMEDADES CRONICAS NO TRANSMISIBLES	223,556	242,556	112,798	46.50%
58	5000114: BRINDAR TRATAMIENTO A PERSONAS CON DIAGNOSTICO DE HIPERTENSION ARTERIAL	188,227	188,227	87,685	46.58%
59	5000115: BRINDAR TRATAMIENTO A PERSONAS CON DIAGNOSTICO DE DIABETES MELLITUS	471,647	471,647	219,912	46.63%
60	5000104: ATENCION ESTOMATOLOGICA PREVENTIVA BASICA EN NIÑOS, GESTANTES Y ADULTOS MAYORES	5,200	5,200	2,425	46.63%
61	5000105: ATENCION ESTOMATOLOGICA RECUPERATIVA BASICA EN NIÑOS, GESTANTES Y ADULTOS MAYORES	49,286	49,286	23,053	46.77%
62	5000106: ATENCION ESTOMATOLOGICA ESPECIALIZADA BASICA	21,923	21,923	10,256	46.78%
63	5000098: INFORMACION Y SENSIBILIZACION DE LA POBLACION EN PARA EL CUIDADO DE LA SALUD DE LAS ENFERMEDADES NO TRANSMISIBLES (MENTAL, BUCAL, OCULAR, METALES PESADOS, HIPERTENSION ARTERIAL Y DIABETES MELLITUS)	750,330	750,330	353,471	47.11%
64	5000099: PROMOCION DE PRACTICAS HIGIENICAS SANITARIAS EN FAMILIAS EN ZONAS DE RIESGO PARA PREVENIR LAS ENFERMEDADES NO TRANSMISIBLES (MENTAL, BUCAL, OCULAR, METALES PESADOS, HIPERTENSIO Y DIABETES)	817,219	817,219	385,620	47.19%
65	5000100: PROMOCION DE PRACTICAS SALUDABLES EN INSTITUCIONES EDUCATIVAS PARA LA PREVENCION DE LAS ENFERMEDADES NO TRANSMISIBLES (SALUD MENTAL, BUCAL, OCULAR, METALES PESADOS, HTA Y DIABETES MELLITUS)	448,151	461,051	218,296	47.35%
66	5000101: ACCIONES DIRIGIDAS A FUNCIONARIOS DE MUNICIPIOS PARA PREVENIR LAS ENFERMEDADES NO TRANSMISIBLES ( MENTAL, BUCAL, OCULAR, METALES PESADOS, HIPERTENSION ARTERIAL)	121,435	121,435	58,094	47.84%
67	5000103: EXAMENES DE TAMIZAJE Y TRATAMIENTO DE PERSONAS AFECTADAS POR INTOXICACION DE METALES PESADOS	1,365,484	1,495,997	734,006	49.06%
68	5004441: MONITOREO, SUPERVISION, EVALUACION Y CONTROL DE PREVENCION Y CONTROL DEL CANCER	80,820	80,820	39,831	49.28%
69	5000132: TAMIZAJE EN MUJERES PARA DETECCION DE CANCER DE CUELLO UTERINO	81,778	154,378	76,490	49.55%



70	5003060: CAPACITACION A LAS INSTITUCIONES EDUCATIVAS PARA LA PROMOCION DE PRACTICAS Y ENTORNOS SALUDABLES PARA LA PREVENCION DEL CANCER	353,878	364,483	181,483	49.79%
71	5003062: CAPACITACION A LOS MUNICIPIOS PARA LA PROMOCION DE PRACTICAS EN SALUD EN LA PREVENCION DEL CANCER	1,500	1,500	750	50.00%
72	5003262: EXAMEN DE COLPOSCOPIA EN MUJERES CON CITOLOGIA ANORMAL	730,656	760,054	380,872	50.11%
73	5000118: INFORMACION Y SENSIBILIZACION DE LA POBLACION EN EL CUIDADO DE LA SALUD DEL CANCER DE CERVIX, MAMA, GASTRICO, PROSTATA Y DE PULMON	383,533	383,533	192,662	50.23%
74	5000119: CONSEJERIA A MUJERES MAYORES DE 18 AÑOS PARA LA PREVENCION DE CANCER DE CERVIX	112,296	112,296	56,646	50.44%
75	5000122: CONSEJERIA PARA LA PREVENCION DEL CANCER GASTRICO	365,476	365,476	185,188	50.67%
76	5000124: EXAMEN DE TACTO PROSTATICO POR VIA RECTAL EN VARONES DE 50 A 70 AÑOS	289,605	289,605	147,326	50.87%
77	5000125: DOSAJE DE PSA EN VARONES DE 50 A 70 AÑOS PARA DIAGNOSTICO DE CANCER DE PROSTATA	1,054,097	1,082,486	551,105	50.91%
78	5000127: CONSEJERIA EN PREVENCION DEL CANCER DE PULMON EN POBLACION EN EDAD LABORAL	163,219	163,219	83,146	50.94%
79	5004279: MONITOREO, SUPERVISION Y EVALUACION DE PRODUCTOS Y ACTIVIDADES EN GESTION DE RIESGO DE DESASTRES	219,841	219,841	112,172	51.02%
80	5004280: DESARROLLO DE INSTRUMENTOS ESTRATEGICOS PARA LA GESTION DEL RIESGO DE DESASTRES	351,835	361,835	184,755	51.06%
81	5005609: ASISTENCIA TECNICA Y ACOMPAÑAMIENTO EN GESTION DEL RIESGO DE DESASTRES	449,018	449,018	230,850	51.41%
82	5005560: DESARROLLO DE SIMULACROS EN GESTION REACTIVA	140,309	153,709	79,459	51.69%
83	5005561: IMPLEMENTACION DE BRIGADAS PARA LA ATENCION FRENTE A EMERGENCIAS Y DESASTRES	275,750	275,750	142,980	51.85%
84	5005610: ADMINISTRACION Y ALMACENAMIENTO DE INFRAESTRUCTURA MOVIL PARA LA ASISTENCIA FRENTE A EMERGENCIAS Y DESASTRES	244,027	244,027	127,088	52.08%
85	5005612: DESARROLLO DE LOS CENTROS Y ESPACIOS DE MONITOREO DE EMERGENCIAS Y DESASTRES	100,104	100,104	52,897	52.84%
86	5005570: DESARROLLO DE ESTUDIOS DE VULNERABILIDAD Y RIESGO EN SERVICIOS PUBLICOS	19,400	19,400	10,256	52.87%
87	5005580: FORMACION Y CAPACITACION EN MATERIA DE GESTION DE RIESGO DE DESASTRES Y ADAPTACION AL CAMBIO CLIMATICO	80,943	80,943	42,913	53.02%
88	5005583: ORGANIZACION Y ENTRENAMIENTO DE COMUNIDADES EN HABILIDADES FRENTE AL RIESGO DE DESASTRES	2,000	2,000	1,070	53.50%
89	5005585: SEGURIDAD FISICO FUNCIONAL DE SERVICIOS PUBLICOS	275,201	280,548	152,278	54.28%



90	5005138: MONITOREO, SUPERVISION Y EVALUACION DEL PROGRAMA PRESUPUESTAL	122,953	122,953	67,133	54.60%
91	5002825: ATENCION DE URGENCIAS (PRIORIDAD III O IV) EN MODULOS DE ATENCION AMBULATORIA	154,382	154,382	84,787	54.92%
92	5005140: COORDINACION Y SEGUIMIENTO DE LA REFERENCIA	290,303	290,303	163,766	56.41%
93	5005896: ATENCION PREHOSPITALARIA MOVIL DE LA EMERGENCIA Y URGENCIA INDIVIDUAL	3,500	3,500	1,990	56.86%
94	5005897: ATENCION PREHOSPITALARIA MOVIL DE LA EMERGENCIA Y URGENCIA MASIVA	1,000	1,000	600	60.00%
95	5005899: SERVICIO DE TRANSPORTE ASISTIDO DE LA EMERGENCIA	231,243	247,243	148,618	60.11%
96	5005900: SERVICIO DE TRANSPORTE ASISTIDO DE LA URGENCIA	60,444	60,444	36,597	60.55%
97	5005188: TAMIZAJE DE PERSONAS CON TRASTORNOS MENTALES Y PROBLEMAS PSICOSOCIALES	25,860	25,860	15,907	61.51%
98	5000001: PLANEAMIENTO Y PRESUPUESTO	5,516	5,516	3,403	61.70%
99	5000002: CONDUCCION Y ORIENTACION SUPERIOR	19,360	26,160	18,256	69.79%
100	5000003: GESTION ADMINISTRATIVA	1,000	1,000	740	74.00%
101	5000005: GESTION DE RECURSOS HUMANOS	4,500	4,500	3,500	77.78%
102	5000500: ATENCION BASICA DE SALUD	1,400	1,400	1,111	79.32%
103	5000991: OBLIGACIONES PREVISIONALES	17,436	17,436	13,856	79.47%
104	5001285: VIGILANCIA Y CONTROL DEL MEDIO AMBIENTE	8,000	8,006	6,382	79.72%
105	5001563: ATENCION EN HOSPITALIZACION	12,800	12,800	11,000	85.94%
106	5002197: PRESTACIONES ADMINISTRATIVAS SUBSIDIADAS/NO TARIFADO	579	5,579	4,996	89.55%
	<b>TOTAL SALUD SARA SARA</b>	<b>16,601,074</b>	<b>19,375,311</b>	<b>8,827,364</b>	<b>45.56%</b>

Fuente: Consulta Amigable del MEF

La Unidad Ejecutora 405 Red de Ayacucho Norte tiene 105 actividades/obras programadas para el año 2017, de los cuales 25 actividades sin ejecución y 26 actividades con menor ejecución entre 0.16 - 33.68%. Se observa que estas actividades no ejecutadas no son muy importantes dentro de los Objetivos Institucionales y que cuentan con presupuestos muy bajos, salvo de las actividades 5000047: Brindar Atención del Parto Complicado Quirúrgico, 5000092: Vacunar a Animales Domésticos, 5005978: Atención Frente a Lluvias y Peligros Asociados, 5000005: Gestión de Recursos Humanos, 5001563: Atención en Hospitalización, 5002197: Prestaciones Administrativas Subsidiadas/No Tarifado y 5000045: Brindar Atención de Parto Normal que suman un presupuesto no ejecutado de S/ 2 264,657.00. Ver Cuadro N° 018.

#### CUADRO N° 018

#### EJECUCIÓN PRESUPUESTAL DE ACTIVIDADES/OBRAS DE LA UNIDAD EJECUTORA RED DE SALUD AYACUCHO NORTE

N°	ACTIVIDAD / OBRA	PIA	PIM	Ejecución	Avance %
1	5000040: COMUNIDAD PROMUEVE ACCIONES ADECUADAS EN SALUD SEXUAL Y REPRODUCTIVA CON ENFASIS EN MATERNIDAD SALUDABLE Y SALUD DEL NEONATO	1,467	1,467	0	0.00%
2	5000041: PROMOVER DESDE LAS INSTITUCIONES EDUCATIVAS SALUDABLES, SALUD SEXUAL Y REPRODUCTIVA CON ENFASIS EN LA MATERNIDAD SALUDABLE	1,549	1,549	0	0.00%
3	5000045: BRINDAR ATENCION DE PARTO NORMAL	11,400	21,400	0	0.00%
4	5000047: BRINDAR ATENCION DEL PARTO COMPLICADO QUIRURGICO	1,259	11,259	0	0.00%
5	5000049: ATENDER EL PUERPERIO CON COMPLICACIONES	1,000	1,000	0	0.00%
6	5000053: ATENDER AL RECIEN NACIDO NORMAL	2,000	2,000	0	0.00%
7	5000056: INFORMAR A FAMILIAS SALUDABLES RESPECTO DE SU SALUD SEXUAL Y REPRODUCTIVA, CON ENFASIS EN LA MATERNIDAD SALUDABLES	1,460	1,460	0	0.00%
8	5000062: PROMOVER EN LAS FAMILIA PRACTICAS SALUDABLES PARA LA PREVENCION DE VIH/SIDA Y TUBERCULOSIS	3,200	3,200	0	0.00%
9	5000064: PROMOVER MEDIANTE AGENTES COMUNITARIOS EN SALUD (ACS), PRACTICAS SALUDABLES PARA PREVENCION DE TUBERCULOSIS	1,350	1,350	0	0.00%
10	5000088: PROMOCION DE PRACTICAS SALUDABLES PARA LA PREVENCION DE ENFERMEDADES METAXENICAS Y ZOONOTICAS EN INSTITUCIONES EDUCATIVAS	1,470	1,470	0	0.00%
11	5000092: VACUNAR A ANIMALES DOMESTICOS	13,763	13,763	0	0.00%
12	5000112: BRINDAR TRATAMIENTO A PACIENTES CON DIAGNOSTICO DE ERRORES REFRACTIVOS	1,000	1,000	0	0.00%
13	5000113: EVALUACION CLINICA Y TAMIZAJE LABORATORIAL DE PERSONAS CON RIESGO DE PADECER ENFERMEDADES CRONICAS NO TRANSMISIBLES	2,526	2,526	0	0.00%
14	5000114: BRINDAR TRATAMIENTO A PERSONAS CON DIAGNOSTICO DE HIPERTENSION ARTERIAL	2,200	4,043	0	0.00%
15	5000115: BRINDAR TRATAMIENTO A PERSONAS CON DIAGNOSTICO DE DIABETES MELLITUS	639	639	0	0.00%
16	5000105: ATENCION ESTOMATOLOGICA RECUPERATIVA BASICA EN NIÑOS, GESTANTES Y ADULTOS MAYORES	7,085	7,085	0	0.00%
17	5000106: ATENCION ESTOMATOLOGICA ESPECIALIZADA BASICA	1,010	1,010	0	0.00%
18	5000098: INFORMACION Y SENSIBILIZACION DE LA POBLACION EN PARA EL CUIDADO DE LA SALUD DE LAS ENFERMEDADES NO TRANSMISIBLES (MENTAL, BUCAL, OCULAR, METALES PESADOS, HIPERTENSION ARTERIAL Y DIABETES MELLITUS)	1,800	1,800	0	0.00%
19	5003262: EXAMEN DE COLPOSCOPIA EN MUJERES CON CITOLOGIA ANORMAL	2,000	2,000	0	0.00%
20	5005978: ATENCIÓN FRENTE A LLUVIAS Y PELIGROS ASOCIADOS	0	554,000	0	0.00%
21	5005585: SEGURIDAD FISICO FUNCIONAL DE SERVICIOS PUBLICOS	11,797	11,797	0	0.00%
22	5005153: CERTIFICACION DE DISCAPACIDAD	0	1,000	0	0.00%
23	5000005: GESTION DE RECURSOS HUMANOS	0	1,216,315	0	0.00%
24	5001563: ATENCION EN HOSPITALIZACION	0	402,000	0	0.00%



25	5002197: PRESTACIONES ADMINISTRATIVAS SUBSIDIADAS/NO TARIFADO	0	34,123	0	0.00%
26	5005900: SERVICIO DE TRANSPORTE ASISTIDO DE LA URGENCIA	2,000	282,000	445	0.16%
27	5000029: ATENDER A NIÑOS CON DIAGNOSTICO DE INFECCIONES RESPIRATORIAS AGUDAS CON COMPLICACIONES	1,330	67,330	800	1.19%
28	5003263: CRIOTERAPIA O CONO LEEP EN MUJERES CON CITOLOGIA ANORMAL	22,093	37,093	1,200	3.24%
29	5000109: EVALUACION DE TAMIZAJE Y DIAGNOSTICO DE PACIENTES CON CATARATAS	2,300	2,300	100	4.35%
30	5000119: CONSEJERIA A MUJERES MAYORES DE 18 AÑOS PARA LA PREVENCION DE CANCER DE CERVIX	15,460	15,460	960	6.21%
31	5000071: BRINDAR INFORMACION Y ATENCION PREVENTIVA A POBLACION DE ALTO RIESGO	11,576	11,576	1,000	8.64%
32	5000090: INFORMACION DE LOS MECANISMOS DE TRANSMISION DE ENFERMEDADES METAXENICAS Y ZONOTICAS EN POBLADORES DE AREAS CON RIESGO	4,620	4,620	420	9.09%
33	5000118: INFORMACION Y SENSIBILIZACION DE LA POBLACION EN EL CUIDADO DE LA SALUD DEL CANCER DE CERVIX, MAMA, GASTRICO, PROSTATA Y DE PULMON	23,201	23,201	2,619	11.29%
34	5005158: BRINDAR A PERSONAS CON DIAGNOSTICO DE HEPATITIS B CRONICA ATENCION INTEGRAL	3,540	3,540	420	11.86%
35	5004428: VIGILANCIA DE LA CALIDAD DEL AGUA PARA EL CONSUMO HUMANO	11,500	12,208	1,800	14.74%
36	5000019: ADMINISTRAR SUPLEMENTO DE HIERRO Y VITAMINA A	96,640	253,707	37,560	14.80%
37	5000043: MEJORAMIENTO DEL ACCESO DE LA POBLACION A SERVICIOS DE CONSEJERIA EN SALUD SEXUAL Y REPRODUCTIVA	76,908	76,908	14,485	18.83%
38	5005583: ORGANIZACION Y ENTRENAMIENTO DE COMUNIDADES EN HABILIDADES FRENTE AL RIESGO DE DESASTRES	3,800	4,800	1,000	20.83%
39	5002166: OTRAS ATENCIONES DE SALUD BASICAS	0	884,767	187,686	21.21%
40	5000032: ADMINISTRAR SUPLEMENTO DE HIERRO Y ACIDO FOLICO A GESTANTES	155,274	155,274	38,279	24.65%
41	5000001: PLANEAMIENTO Y PRESUPUESTO	257,923	63,514	18,015	28.36%
42	5000027: ATENDER A NIÑOS CON INFECCIONES RESPIRATORIAS AGUDAS	104,559	145,559	41,554	28.55%
43	5000104: ATENCION ESTOMATOLOGICA PREVENTIVA BASICA EN NIÑOS, GESTANTES Y ADULTOS MAYORES	46,242	46,242	13,395	28.97%
44	5000500: ATENCION BASICA DE SALUD	1,097,981	655,022	190,707	29.11%
45	5004429: DESINFECCION Y/O TRATAMIENTO DEL AGUA PARA EL CONSUMO HUMANO	33,963	33,963	9,937	29.26%
46	5000377: MEJORAMIENTO DE LA OFERTA DE LOS SERVICIOS DE SALUD	794,088	1,164,611	358,793	30.81%
47	5000002: CONDUCCION Y ORIENTACION SUPERIOR	31,848	235,405	73,839	31.37%
48	5000111: EXAMENES DE TAMIZAJE Y DIAGNOSTICO DE PERSONAS CON ERRORES REFRACTIVOS	1,800	1,800	570	31.67%
49	5000012: COMUNIDADES SALUDABLES PROMUEVEN ACCIONES PARA EL CUIDADO INFANTIL Y LA ADECUADA ALIMENTACION	3,950	3,950	1,270	32.15%
50	5000089: PROMOCION DE PRACTICAS SALUDABLES PARA LA DISMINUCION DE LA TRANSMISION DE ENFERMEDADES METAXENICAS Y ZONOTICAS	7,865	7,865	2,620	33.31%
51	5000031: BRINDAR ATENCION A OTRAS ENFERMEDADES PREVALENTES	510,594	562,611	189,498	33.68%



52	5000028: ATENDER A NIÑOS CON ENFERMEDADES DIARREICAS AGUDAS	97,299	148,443	54,116	36.46%
53	5000052: MEJORAMIENTO DEL ACCESO AL SISTEMA DE REFERENCIA INSTITUCIONAL	158,039	207,139	78,053	37.68%
54	5000094: EVALUACION, DIAGNOSTICO Y TRATAMIENTO DE CASOS DE ENFERMEDADES ZONOTICAS	6,256	6,256	2,372	37.92%
55	5000014: FAMILIAS CON NIÑO/AS MENORES DE 36 MESES DESARROLLAN PRACTICAS SALUDABLES	65,479	75,479	29,945	39.67%
56	5000042: MEJORAMIENTO DEL ACCESO DE LA POBLACION A METODOS DE PLANIFICACION FAMILIAR	74,828	74,828	29,983	40.07%
57	5004279: MONITOREO, SUPERVISION Y EVALUACION DE PRODUCTOS Y ACTIVIDADES EN GESTION DE RIESGO DE DESASTRES	4,850	4,850	1,996	41.15%
58	5000037: BRINDAR ATENCION PRENATAL REENFOCADA	1,660,053	2,400,591	1,012,064	42.16%
59	5005899: SERVICIO DE TRANSPORTE ASISTIDO DE LA EMERGENCIA	3,500	3,500	1,500	42.86%
60	5000093: EVALUACION, DIAGNOSTICO Y TRATAMIENTO DE ENFERMEDADES METAXENICAS	195,334	195,334	85,980	44.02%
61	5000069: ENTREGAR A ADULTOS Y JOVENES VARONES CONSEJERIA Y TAMIZAJE PARA ITS Y VIH/SIDA	42,438	69,078	30,605	44.30%
62	5004427: CONTROL DE CALIDAD NUTRICIONAL DE LOS ALIMENTOS	97,061	87,452	38,928	44.51%
63	5001562: ATENCION EN CONSULTAS EXTERNAS	577,656	684,489	309,794	45.26%
64	5004436: DESPISTAJE DE TUBERCULOSIS EN SINTOMATICOS RESPIRATORIOS	456,106	525,172	238,212	45.36%
65	5000018: ATENCION A NIÑOS CON CRECIMIENTO Y DESARROLLO - CRED COMPLETO PARA SU EDAD	1,148,062	1,373,602	644,380	46.91%
66	5000035: ATENDER A NIÑOS Y NIÑAS CON DIAGNOSTICO DE PARASITOSIS INTESTINAL	435,700	652,038	306,968	47.08%
67	5000003: GESTION ADMINISTRATIVA	1,113,960	1,046,617	494,293	47.23%
68	5004441: MONITOREO, SUPERVISION, EVALUACION Y CONTROL DE PREVENCIÓN Y CONTROL DEL CANCER	563,295	773,740	369,491	47.75%
69	5005896: ATENCION PREHOSPITALARIA MOVIL DE LA EMERGENCIA Y URGENCIA INDIVIDUAL	44,803	44,803	21,466	47.91%
70	5000017: APLICACION DE VACUNAS COMPLETAS	1,808,451	1,707,846	821,715	48.11%
71	5000044: BRINDAR ATENCION A LA GESTANTE CON COMPLICACIONES	635,631	700,177	337,123	48.15%
72	5004280: DESARROLLO DE INSTRUMENTOS ESTRATEGICOS PARA LA GESTION DEL RIESGO DE DESASTRES	63,866	63,866	30,823	48.26%
73	5000011: MUNICIPIOS SALUDABLES PROMUEVEN ACCIONES DE CUIDADO INFANTIL Y LA ADECUADA ALIMENTACION	19,346	19,346	9,345	48.30%
74	5004452: MONITOREO, SUPERVISION, EVALUACION Y CONTROL DE ENFERMEDADES NO TRANSMISIBLES	348,580	220,200	106,865	48.53%
75	5000085: MONITOREO, SUPERVISION, EVALUACION Y CONTROL METAXENICAS Y ZONOSIS	628,869	497,364	242,406	48.74%
76	5000048: ATENDER EL PUERPERIO	541,934	382,310	188,086	49.20%
77	5004426: MONITOREO, SUPERVISION, EVALUACION Y CONTROL DEL PROGRAMA ARTICULADO NUTRICIONAL	340,103	503,359	248,719	49.41%
78	5004430: MONITOREO, SUPERVISION, EVALUACION Y CONTROL DE LA SALUD MATERNO NEONATAL	289,653	509,803	253,408	49.71%
79	5005902: ATENCION DE LA EMERGENCIA Y URGENCIA BASICA	33,950	33,950	16,904	49.79%
80	5004424: VIGILANCIA, INVESTIGACION Y	172,871	164,980	83,190	50.42%





	TECNOLOGIAS EN NUTRICION				
81	5000619: CONTROL SANITARIO	42,204	43,283	21,847	50.47%
82	5000059: BRINDAR INFORMACION SOBRE SALUD SEXUAL, SALUD REPRODUCTIVA Y METODOS DE PLANIFICACION FAMILIAR	24,772	24,772	12,505	50.48%
83	5000030: ATENDER A NIÑOS CON DIAGNOSTICO DE ENFERMEDAD DIARREICA AGUDA COMPLICADA	1,239,756	1,375,156	695,087	50.55%
84	5005140: COORDINACION Y SEGUIMIENTO DE LA REFERENCIA	39,850	39,850	20,256	50.83%
85	5000120: CONSEJERIA EN MUJERES MAYORES DE 18 AÑOS PARA LA PREVENCION DE CANCER DE MAMA	1,304,124	1,111,187	567,080	51.03%
86	5000046: BRINDAR ATENCION DEL PARTO COMPLICADO NO QUIRURGICO	512,334	813,230	417,225	51.30%
87	5004425: DESARROLLO DE NORMAS Y GUIAS TECNICAS EN NUTRICION	393,346	205,983	106,145	51.53%
88	5004438: DIAGNOSTICO DE CASOS DE TUBERCULOSIS	166,740	760,869	401,091	52.71%
89	5004453: DESARROLLO DE NORMAS Y GUIAS TECNICAS EN ENFERMEDADES NO TRANSMISIBLES	414,903	379,068	201,814	53.24%
90	5004433: MONITOREO, SUPERVISION, EVALUACION Y CONTROL DE VIH/SIDA - TUBERCULOSIS	245,760	250,777	134,587	53.67%
91	5000132: TAMIZAJE EN MUJERES PARA DETECCION DE CANCER DE CUELLO UTERINO	1,476,019	981,877	580,947	59.17%
92	5000013: INSTITUCIONES EDUCATIVAS SALUDABLES PROMUEVEN ACCIONES PARA EL CUIDADO INFANTIL Y LA ADECUADA ALIMENTACION	3,700	3,700	2,398	64.81%
93	5005139: ASISTENCIA TECNICA Y CAPACITACION	5,600	5,600	4,080	72.86%
94	5000058: BRINDAR SERVICIOS DE SALUD PARA PREVENCION DEL EMBARAZO A ADOLESCENTES	4,170	4,170	3,140	75.30%
95	5005560: DESARROLLO DE SIMULACROS EN GESTION REACTIVA	9,800	9,800	7,500	76.53%
96	5005561: IMPLEMENTACION DE BRIGADAS PARA LA ATENCION FRENTE A EMERGENCIAS Y DESASTRES	6,500	6,500	5,313	81.73%
97	5005188: TAMIZAJE DE PERSONAS CON TRASTORNOS MENTALES Y PROBLEMAS PSICOSOCIALES	21,311	21,311	17,634	82.75%
98	5000510: ATENCION ESPECIALIZADA DE LA SALUD	0	291,500	243,000	83.36%
99	5005612: DESARROLLO DE LOS CENTROS Y ESPACIOS DE MONITOREO DE EMERGENCIAS Y DESASTRES	3,500	3,500	3,018	86.22%
100	5005609: ASISTENCIA TECNICA Y ACOMPAÑAMIENTO EN GESTION DEL RIESGO DE DESASTRES	4,300	3,300	2,960	89.70%
101	5005570: DESARROLLO DE ESTUDIOS DE VULNERABILIDAD Y RIESGO EN SERVICIOS PUBLICOS	8,000	8,000	7,300	91.25%
102	5001075: PROMOCION DE LA SALUD	0	590	570	96.61%
103	5002825: ATENCION DE URGENCIAS (PRIORIDAD III O IV) EN MODULOS DE ATENCION AMBULATORIA	3,000	3,000	2,976	99.20%
104	5005898: ENTRENAMIENTO DE LA COMUNIDAD EFECTIVAS FRENTE A LAS EMERGENCIA Y URGENCIAS INDIVIDUALES Y MASIVAS	1,500	1,500	1,490	99.33%
105	5005610: ADMINISTRACION Y ALMACENAMIENTO DE INFRAESTRUCTURA MOVIL PARA LA ASISTENCIA FRENTE A EMERGENCIAS Y DESASTRES	11,500	11,500	11,500	100.0%
	<b>TOTAL RED SALUD AYACUCHO NORTE</b>	<b>20,961,692</b>	<b>26,591,217</b>	<b>10,749,168</b>	<b>40.42%</b>

Fuente: Consulta Amigable del MEF



La Unidad Ejecutora 406 Red de Salud Huamanga tiene 120 actividades/obras programadas para el año 2017, de los cuales 20 actividades sin ejecución y 12 actividades con menor ejecución entre 1.97 - 34.57%. Se observa que estas actividades no ejecutadas no son muy importantes dentro de los Objetivos Institucionales y que cuentan con presupuestos muy bajos, salvo 12 actividades que suman un presupuesto de S/ 348,185.00 como son algunas de estas actividades: 5005192: Tratamiento Ambulatorio de Personas con Trastorno del Comportamiento Debido al Consumo de Alcohol, 5005194: Rehabilitación Psicosocial de Personas con Trastornos del Comportamiento debido al Consumo de Alcohol y 5005195: Tratamiento Ambulatorio de Personas con Síndrome o Trastorno Psicótico entres otros. Ver Cuadro N° 019.

**CUADRO N° 019  
EJECUCIÓN PRESUPUESTAL DE ACTIVIDADES/OBRAS  
DE LA UNIDAD EJECUTORA RED DE SALUD HUAMANGA**

N°	ACTIVIDAD / OBRA	PIA	PIM	Ejecución	Avance %
1	5004425: DESARROLLO DE NORMAS Y GUIAS TECNICAS EN NUTRICION	1,000	1,000	0	0.00%
2	5005158: BRINDAR A PERSONAS CON DIAGNOSTICO DE HEPATITIS B CRONICA ATENCION INTEGRAL	4,500	4,500	0	0.00%
3	5000081: BRINDAR TRATAMIENTO OPORTUNO A MUJERES GESTANTES REACTIVAS A SIFILIS Y SUS CONTACTOS Y RECIEN NACIDOS EXPUESTOS	9,100	9,100	0	0.00%
4	5000131: PROMOCION DE ESTILOS DE VIDA SALUDABLE PARA LA PREVENCION DE LOS PRINCIPALES TIPOS DE CANCER	3,000	3,000	0	0.00%
5	5000123: CONSEJERIA A VARONES MAYORES DE 18 AÑOS PARA LA PREVENCION DE CANCER DE PROSTATA	250	250	0	0.00%
6	5000126: CONSEJERIA EN PREVENCION DEL CANCER DE PULMON EN POBLACION ESCOLAR	250	250	0	0.00%
7	5000127: CONSEJERIA EN PREVENCION DEL CANCER DE PULMON EN POBLACION EN EDAD LABORAL	250	250	0	0.00%
8	5005140: COORDINACION Y SEGUIMIENTO DE LA REFERENCIA	0	1,446	0	0.00%
9	5005189: TRATAMIENTO DE PERSONAS CON PROBLEMAS PSICOSOCIALES	0	25,000	0	0.00%
10	5005927: TRATAMIENTO AMBULATORIO DE NIÑOS Y NIÑAS DE 03 A 17 AÑOS CON TRASTORNOS MENTALES Y DEL COMPORTAMIENTO Y/O PROBLEMAS PSICOSOCIALES PROPIOS DE LA INFANCIA Y LA ADOLESCENCIA	0	29,000	0	0.00%
11	5005190: TRATAMIENTO AMBULATORIO DE PERSONAS CON TRASTORNOS AFECTIVOS (DEPRESION Y CONDUCTA SUICIDA) Y DE ANSIEDAD	0	39,000	0	0.00%
12	5005192: TRATAMIENTO AMBULATORIO DE PERSONAS CON TRASTORNO DEL COMPORTAMIENTO DEBIDO AL CONSUMO DE ALCOHOL	0	40,000	0	0.00%
13	5005194: REHABILITACION PSICOSOCIAL DE PERSONAS CON TRASTORNOS DEL COMPORTAMIENTO DEBIDO AL CONSUMO DE ALCOHOL	0	40,000	0	0.00%



14	5005195: TRATAMIENTO AMBULATORIO DE PERSONAS CON SINDROME O TRASTORNO PSICOTICO	0	40,000	0	0.00%
15	5005197: REHABILITACION PSICOSOCIAL DE PERSONAS CON SINDROME O TRASTORNO ESQUIZOFRENICO	0	30,000	0	0.00%
16	5005199: INTERVENCIONES COMUNITARIAS PARA LA RECUPERACION EMOCIONAL DE POBLACIONES VICTIMAS DE VIOLENCIA POLITICA	0	30,000	0	0.00%
17	5005201: SESIONES DE ENTRENAMIENTO EN HABILIDADES SOCIALES PARA ADOLESCENTES, JOVENES Y ADULTOS	0	16,200	0	0.00%
18	5005202: SESIONES DE ENTRENAMIENTO EN HABILIDADES SOCIALES PARA NIÑAS, NIÑOS	0	15,000	0	0.00%
19	5000002: CONDUCCION Y ORIENTACION SUPERIOR	0	34,885	0	0.00%
20	5002197: PRESTACIONES ADMINISTRATIVAS SUBSIDIADAS/NO TARIFADO	0	1,720	0	0.00%
21	5005139: ASISTENCIA TECNICA Y CAPACITACION	40,659	40,659	800	1.97%
22	5000005: GESTION DE RECURSOS HUMANOS	0	3,202,643	200,586	6.26%
23	5005926: TAMIZAJE DE NIÑOS Y NIÑAS DE 3 A 17 AÑOS CON DEFICIT EN SUS HABILIDADES SOCIALES, TRASTORNOS MENTALES Y DEL COMPORTAMIENTO Y/O PROBLEMAS PSICOSOCIALES PROPIOS DE LA INFANCIA Y LA ADOLESCENCIA	33,870	33,870	3,619	10.68%
24	5000113: EVALUACION CLINICA Y TAMIZAJE LABORATORIAL DE PERSONAS CON RIESGO DE PADECER ENFERMEDADES CRONICAS NO TRANSMISIBLES	125,890	317,287	62,132	19.58%
25	5000377: MEJORAMIENTO DE LA OFERTA DE LOS SERVICIOS DE SALUD	0	1,229,000	303,641	24.71%
26	5005585: SEGURIDAD FISICO FUNCIONAL DE SERVICIOS PUBLICOS	10,500	10,500	2,690	25.62%
27	5005580: FORMACION Y CAPACITACION EN MATERIA DE GESTION DE RIESGO DE DESASTRES Y ADAPTACION AL CAMBIO CLIMATICO	19,600	19,600	5,200	26.53%
28	5001563: ATENCION EN HOSPITALIZACION	0	361,371	96,000	26.57%
29	5000032: ADMINISTRAR SUPLEMENTO DE HIERRO Y ACIDO FOLICO A GESTANTES	477,892	477,892	144,485	30.23%
30	5005610: ADMINISTRACION Y ALMACENAMIENTO DE INFRAESTRUCTURA MOVIL PARA LA ASISTENCIA FRENTE A EMERGENCIAS Y DESASTRES	20,000	20,000	6,123	30.62%
31	5000018: ATENCION A NIÑOS CON CRECIMIENTO Y DESARROLLO - CRED COMPLETO PARA SU EDAD	2,955,480	3,871,695	1,295,874	33.47%
32	5000070: ENTREGAR A POBLACION ADOLESCENTE INFORMACION SOBRE INFECCIONES DE TRANSMISION SEXUAL Y VIH/SIDA	232,906	232,906	80,517	34.57%
33	5000500: ATENCION BASICA DE SALUD	100,000	1,833,968	681,226	37.14%
34	5000017: APLICACION DE VACUNAS COMPLETAS	1,398,662	1,491,790	570,470	38.24%
35	5000056: INFORMAR A FAMILIAS SALUDABLES RESPECTO DE SU SALUD SEXUAL Y REPRODUCTIVA, CON ENFASIS EN LA MATERNIDAD SALUDABLES	251,783	229,701	89,139	38.81%
36	5000122: CONSEJERIA PARA LA PREVENCION DEL CANCER GASTRICO	1,000	1,000	406	40.57%
37	5000001: PLANEAMIENTO Y PRESUPUESTO	70,000	137,969	57,322	41.55%
38	5005583: ORGANIZACION Y ENTRENAMIENTO DE COMUNIDADES EN HABILIDADES FRENTE AL RIESGO DE DESASTRES	8,000	8,000	3,414	42.68%
39	5000037: BRINDAR ATENCION PRENATAL REENFOCADA	2,404,862	3,267,006	1,402,408	42.93%



40	5000052: MEJORAMIENTO DEL ACCESO AL SISTEMA DE REFERENCIA INSTITUCIONAL	523,540	564,607	244,917	43.38%
41	5000031: BRINDAR ATENCION A OTRAS ENFERMEDADES PREVALENTES	766,854	779,060	338,359	43.43%
42	5000119: CONSEJERIA A MUJERES MAYORES DE 18 AÑOS PARA LA PREVENCION DE CANCER DE CERVIX	225,303	225,303	98,015	43.50%
43	5000044: BRINDAR ATENCION A LA GESTANTE CON COMPLICACIONES	478,076	407,819	178,047	43.66%
44	5000030: ATENDER A NIÑOS CON DIAGNOSTICO DE ENFERMEDAD DIARREICA AGUDA COMPLICADA	275,952	274,832	122,260	44.49%
45	5005153: CERTIFICACION DE DISCAPACIDAD	43,013	43,013	19,209	44.66%
46	5000071: BRINDAR INFORMACION Y ATENCION PREVENTIVA A POBLACION DE ALTO RIESGO	231,960	231,960	103,995	44.83%
47	5000104: ATENCION ESTOMATOLOGICA PREVENTIVA BASICA EN NIÑOS, GESTANTES Y ADULTOS MAYORES	577,428	577,428	259,315	44.91%
48	5004429: DESINFECCION Y/O TRATAMIENTO DEL AGUA PARA EL CONSUMO HUMANO	616,992	618,296	277,951	44.95%
49	5000087: PROMOCION DE PRACTICAS SALUDABLES PARA LA PREVENCION DE ENFERMEDADES METAXENICAS Y ZONOTICAS EN FAMILIAS DE ZONAS DE RIESGO	597,987	597,987	269,833	45.12%
50	5004426: MONITOREO, SUPERVISION, EVALUACION Y CONTROL DEL PROGRAMA ARTICULADO NUTRICIONAL	705,398	717,495	326,705	45.53%
51	5000027: ATENDER A NIÑOS CON INFECCIONES RESPIRATORIAS AGUDAS	1,017,489	1,010,634	461,515	45.67%
52	5004428: VIGILANCIA DE LA CALIDAD DEL AGUA PARA EL CONSUMO HUMANO	625,855	670,565	306,377	45.69%
53	5004433: MONITOREO, SUPERVISION, EVALUACION Y CONTROL DE VIH/SIDA - TUBERCULOSIS	968,396	968,396	442,872	45.73%
54	5000068: MEJORAR EN POBLACION INFORMADA EL USO CORRECTO DE CONDON PARA PREVENCION DE INFECCIONES DE TRANSMISION SEXUAL Y VIH/SIDA	321,713	321,713	147,349	45.80%
55	5000058: BRINDAR SERVICIOS DE SALUD PARA PREVENCION DEL EMBARAZO A ADOLESCENTES	715,525	736,948	338,668	45.96%
56	5000003: GESTION ADMINISTRATIVA	3,475,949	3,337,209	1,541,335	46.19%
57	5004430: MONITOREO, SUPERVISION, EVALUACION Y CONTROL DE LA SALUD MATERNO NEONATAL	111,464	169,012	78,131	46.23%
58	5000014: FAMILIAS CON NIÑO/AS MENORES DE 36 MESES DESARROLLAN PRACTICAS SALUDABLES	272,730	282,035	130,667	46.33%
59	5000028: ATENDER A NIÑOS CON ENFERMEDADES DIARREICAS AGUDAS	894,796	902,303	423,992	46.99%
60	5005188: TAMIZAJE DE PERSONAS CON TRASTORNOS MENTALES Y PROBLEMAS PSICOSOCIALES	24,003	51,371	24,159	47.03%
61	5000085: MONITOREO, SUPERVISION, EVALUACION Y CONTROL METAXENICAS Y ZONOSIS	53,245	53,245	25,053	47.05%
62	5004427: CONTROL DE CALIDAD NUTRICIONAL DE LOS ALIMENTOS	336,067	336,067	158,272	47.10%
63	5000011: MUNICIPIOS SALUDABLES PROMUEVEN ACCIONES DE CUIDADO INFANTIL Y LA ADECUADA ALIMENTACION	284,220	280,034	131,941	47.12%
64	5000048: ATENDER EL PUERPERIO	376,711	392,018	185,580	47.34%
65	5000013: INSTITUCIONES EDUCATIVAS SALUDABLES PROMUEVEN ACCIONES PARA EL CUIDADO INFANTIL Y LA ADECUADA ALIMENTACION	485,465	468,057	226,023	48.29%



66	5000091: INTERVENCIONES EN VIVIENDAS PROTEGIDAS DE LOS PRINCIPALES CONDICIONANTES DEL RIESGO EN LAS AREAS DE ALTO Y MUY ALTO RIESGO DE ENFERMEDADES METAXENICAS Y ZOONOSIS	230,929	230,929	111,518	48.29%
67	5000047: BRINDAR ATENCION DEL PARTO COMPLICADO QUIRURGICO	270,511	270,511	130,734	48.33%
68	5000103: EXAMENES DE TAMIZAJE Y TRATAMIENTO DE PERSONAS AFECTADAS POR INTOXICACION DE METALES PESADOS	136,224	136,224	65,913	48.39%
69	5004441: MONITOREO, SUPERVISION, EVALUACION Y CONTROL DE PREVENCION Y CONTROL DEL CANCER	814,274	814,274	396,141	48.65%
70	5005157: MEDIDAS DE CONTROL DE INFECCIONES Y BIOSEGURIDAD EN LOS SERVICIOS DE ATENCION DE TUBERCULOSIS	152,964	152,964	74,528	48.72%
71	5000114: BRINDAR TRATAMIENTO A PERSONAS CON DIAGNOSTICO DE HIPERTENSION ARTERIAL	578,102	578,106	281,751	48.74%
72	5000059: BRINDAR INFORMACION SOBRE SALUD SEXUAL, SALUD REPRODUCTIVA Y METODOS DE PLANIFICACION FAMILIAR	413,909	389,735	190,006	48.75%
73	5004436: DESPISTAJE DE TUBERCULOSIS EN SINTOMATICOS RESPIRATORIOS	175,425	175,425	85,997	49.02%
74	5005609: ASISTENCIA TECNICA Y ACOMPAÑAMIENTO EN GESTION DEL RIESGO DE DESASTRES	4,200	4,200	2,060	49.05%
75	5000111: EXAMENES DE TAMIZAJE Y DIAGNOSTICO DE PERSONAS CON ERRORES REFRACTIVOS	68,377	68,377	33,662	49.23%
76	5000049: ATENDER EL PUERPERIO CON COMPLICACIONES	334,107	334,219	164,539	49.23%
77	5000094: EVALUACION, DIAGNOSTICO Y TRATAMIENTO DE CASOS DE ENFERMEDADES ZOONOTICAS	455,658	455,658	224,496	49.27%
78	5000120: CONSEJERIA EN MUJERES MAYORES DE 18 AÑOS PARA LA PREVENCION DE CANCER DE MAMA	290,274	290,274	143,339	49.38%
79	5000098: INFORMACION Y SENSIBILIZACION DE LA POBLACION EN PARA EL CUIDADO DE LA SALUD DE LAS ENFERMEDADES NO TRANSMISIBLES (MENTAL, BUCAL, OCULAR, METALES PESADOS, HIPERTENSION ARTERIAL Y DIABETES MELLITUS)	97,587	97,587	48,194	49.39%
80	5000078: BRINDAR A POBLACION CON INFECCIONES DE TRANSMISION SEXUAL TRATAMIENTO SEGUN GUIA CLINICAS	229,971	229,971	113,669	49.43%
81	5000043: MEJORAMIENTO DEL ACCESO DE LA POBLACION A SERVICIOS DE CONSEJERIA EN SALUD SEXUAL Y REPRODUCTIVA	254,155	250,653	124,144	49.53%
82	5000090: INFORMACION DE LOS MECANISMOS DE TRANSMISION DE ENFERMEDADES METAXENICAS Y ZOONOTICAS EN POBLADORES DE AREAS CON RIESGO	183,576	183,576	90,968	49.55%
83	5000012: COMUNIDADES SALUDABLES PROMUEVEN ACCIONES PARA EL CUIDADO INFANTIL Y LA ADECUADA ALIMENTACION	759,029	751,365	373,169	49.67%
84	5000105: ATENCION ESTOMATOLOGICA RECUPERATIVA BASICA EN NIÑOS, GESTANTES Y ADULTOS MAYORES	694,430	694,430	344,998	49.68%
85	5000115: BRINDAR TRATAMIENTO A PERSONAS CON DIAGNOSTICO DE DIABETES MELLITUS	276,467	276,467	138,226	50.00%
86	5005560: DESARROLLO DE SIMULACROS EN GESTION REACTIVA	6,000	6,000	3,000	50.00%
87	5000063: PROMOVER DESDE LAS INSTITUCIONES EDUCATIVAS PRACTICAS SALUDABLES PARA LA PREVENCION DE VIH/SIDA Y TUBERCULOSIS	289,983	289,983	145,113	50.04%
88	5000045: BRINDAR ATENCION DE PARTO NORMAL	882,787	809,427	406,313	50.20%



89	5000042: MEJORAMIENTO DEL ACCESO DE LA POBLACION A METODOS DE PLANIFICACION FAMILIAR	232,990	262,760	132,059	50.26%
90	5000092: VACUNAR A ANIMALES DOMESTICOS	189,681	189,681	95,367	50.28%
91	5000089: PROMOCION DE PRACTICAS SALUDABLES PARA LA DISMINUCION DE LA TRANSMISION DE ENFERMEDADES METAXENICAS Y ZOOTICAS	180,167	180,167	90,709	50.35%
92	5000132: TAMIZAJE EN MUJERES PARA DETECCION DE CANCER DE CUELLO UTERINO	297,853	297,853	150,254	50.45%
93	5005561: IMPLEMENTACION DE BRIGADAS PARA LA ATENCION FRENTE A EMERGENCIAS Y DESASTRES	579,559	579,559	293,994	50.73%
94	5004437: CONTROL Y TRATAMIENTO PREVENTIVO DE CONTACTOS DE CASOS TUBERCULOSIS (GENERAL, INDIGENA, PRIVADA DE SU LIBERTAD)	211,414	211,414	107,580	50.89%
95	5000046: BRINDAR ATENCION DEL PARTO COMPLICADO NO QUIRURGICO	354,382	354,382	180,340	50.89%
96	5000069: ENTREGAR A ADULTOS Y JOVENES VARONES CONSEJERIA Y TAMIZAJE PARA ITS Y VIH/SIDA	941,180	941,180	480,788	51.08%
97	5000064: PROMOVER MEDIANTE AGENTES COMUNITARIOS EN SALUD (ACS), PRACTICAS SALUDABLES PARA PREVENCION DE TUBERCULOSIS	158,155	158,155	80,922	51.17%
98	5005161: BRINDAR TRATAMIENTO OPORTUNO PARA TUBERCULOSIS Y SUS COMPLICACIONES	203,948	203,948	104,499	51.24%
99	5003263: CRIOTERAPIA O CONO LEEP EN MUJERES CON CITOLOGIA ANORMAL	191,881	191,881	98,455	51.31%
100	5004440: DESPISTAJE Y DIAGNOSTICO DE TUBERCULOSIS PARA PACIENTES CON COMORBILIDAD	333,717	333,717	171,430	51.37%
101	5000088: PROMOCION DE PRACTICAS SALUDABLES PARA LA PREVENCION DE ENFERMEDADES METAXENICAS Y ZOOTICAS EN INSTITUCIONES EDUCATIVAS	319,806	319,806	164,471	51.43%
102	5000040: COMUNIDAD PROMUEVE ACCIONES ADECUADAS EN SALUD SEXUAL Y REPRODUCTIVA CON ENFASIS EN MATERNIDAD SALUDABLE Y SALUD DEL NEONATO	664,484	641,586	330,146	51.46%
103	5000041: PROMOVER DESDE LAS INSTITUCIONES EDUCATIVAS SALUDABLES, SALUD SEXUAL Y REPRODUCTIVA CON ENFASIS EN LA MATERNIDAD SALUDABLE	254,875	244,525	126,536	51.75%
104	5004424: VIGILANCIA, INVESTIGACION Y TECNOLOGIAS EN NUTRICION	67,734	67,806	35,388	52.19%
105	5000109: EVALUACION DE TAMIZAJE Y DIAGNOSTICO DE PACIENTES CON CATARATAS	374,805	374,805	201,242	53.69%
106	5000062: PROMOVER EN LAS FAMILIA PRACTICAS SALUDABLES PARA LA PREVENCION DE VIH/SIDA Y TUBERCULOSIS	206,371	206,371	114,214	55.34%
107	5000118: INFORMACION Y SENSIBILIZACION DE LA POBLACION EN EL CUIDADO DE LA SALUD DEL CANCER DE CERVIX, MAMA, GASTRICO, PROSTATA Y DE PULMON	3,500	3,500	2,017	57.63%
108	5004438: DIAGNOSTICO DE CASOS DE TUBERCULOSIS	300,778	318,247	188,459	59.22%
109	5005570: DESARROLLO DE ESTUDIOS DE VULNERABILIDAD Y RIESGO EN SERVICIOS PUBLICOS	9,656	9,656	5,800	60.07%
110	5000093: EVALUACION, DIAGNOSTICO Y TRATAMIENTO DE ENFERMEDADES METAXENICAS	220,781	221,964	138,583	62.43%
111	5004452: MONITOREO, SUPERVISION, EVALUACION Y CONTROL DE ENFERMEDADES NO TRANSMISIBLES	259,296	259,296	167,524	64.61%
112	5004280: DESARROLLO DE INSTRUMENTOS ESTRATEGICOS PARA LA GESTION DEL RIESGO DE DESASTRES	17,844	17,844	11,531	64.62%

113	5004279: MONITOREO, SUPERVISION Y EVALUACION DE PRODUCTOS Y ACTIVIDADES EN GESTION DE RIESGO DE DESASTRES	22,000	22,000	14,654	66.61%
114	5000019: ADMINISTRAR SUPLEMENTO DE HIERRO Y VITAMINA A	906,498	1,099,966	744,373	67.67%
115	5000039: PROMOVER LA SALUD SEXUAL Y REPRODUCTIVA CON ENFASIS EN MATERNIDAD SALUDABLE	915,760	915,760	629,038	68.69%
116	5000054: ATENDER AL RECIEN NACIDO CON COMPLICACIONES	479,621	465,950	331,551	71.16%
117	5000029: ATENDER A NIÑOS CON DIAGNOSTICO DE INFECCIONES RESPIRATORIAS AGUDAS CON COMPLICACIONES	1,130,972	1,342,119	955,142	71.17%
118	5000053: ATENDER AL RECIEN NACIDO NORMAL	261,190	643,299	513,096	79.76%
119	5000035: ATENDER A NIÑOS Y NIÑAS CON DIAGNOSTICO DE PARASITOSIS INTESTINAL	667,366	663,190	532,056	80.23%
120	5003262: EXAMEN DE COLPOSCOPIA EN MUJERES CON CITOLOGIA ANORMAL	1,000	6,046	5,046	83.46%
<b>TOTAL RED DE SALUD HUAMANGA</b>		<b>41,733,788</b>	<b>51,403,653</b>	<b>22,756,333</b>	<b>44.27%</b>

Fuente: Consulta Amigable del MEF



La Unidad Ejecutora 407 Red de Salud San Miguel tiene 114 actividades/obras programadas para el año 2017, de los cuales 28 actividades sin ejecución y 27 actividades con menor ejecución entre 4.38 - 33.58%. Se observa que estas actividades no ejecutadas no son muy importantes dentro de los Objetivos Institucionales y que cuentan con presupuestos muy bajos, salvo 06 actividades que suman un presupuesto de S/ 1 129,235.00 como son algunas de estas actividades: 5000005: Gestión de Recursos Humanos, 5002197: Prestaciones Administrativas Subsidiadas/No Tarifado, 5000105: Atención Estomatológica Recuperativa Básica en Niños, Gestantes y Adultos Mayores, 5005610: Administración y Almacenamiento de Infraestructura Móvil para la Asistencia Frente a Emergencias y Desastres, 5005585: Seguridad Físico Funcional de Servicios Públicos y 5005570: Desarrollo de Estudios de Vulnerabilidad y Riesgo en Servicios Públicos. Ver Cuadro N° 20.



**CUADRO N° 20**  
**EJECUCIÓN PRESUPUESTAL DE ACTIVIDADES/OBRAS**  
**DE LA UNIDAD EJECUTORA RED DE SALUD SAN MIGUEL**

	ACTIVIDAD / OBRA	PIA	PIM	Ejecución	Avance %
1	5004425: DESARROLLO DE NORMAS Y GUIAS TECNICAS EN NUTRICION	2,371	2,371	0	0.00%
2	5004437: CONTROL Y TRATAMIENTO PREVENTIVO DE CONTACTOS DE CASOS TUBERCULOSIS (GENERAL, INDIGENA, PRIVADA DE SU LIBERTAD)	2,500	2,500	0	0.00%
3	5004438: DIAGNOSTICO DE CASOS DE TUBERCULOSIS	6,261	6,261	0	0.00%
4	5005158: BRINDAR A PERSONAS CON DIAGNOSTICO DE HEPATITIS B CRONICA ATENCION INTEGRAL	1,000	1,000	0	0.00%
5	5000064: PROMOVER MEDIANTE AGENTES COMUNITARIOS EN SALUD (ACS), PRACTICAS SALUDABLES PARA PREVENCION DE TUBERCULOSIS	1,000	1,000	0	0.00%



6	5000071: BRINDAR INFORMACION Y ATENCION PREVENTIVA A POBLACION DE ALTO RIESGO	1,300	5,197	0	0.00%
7	5000081: BRINDAR TRATAMIENTO OPORTUNO A MUJERES GESTANTES REACTIVAS A SIFILIS Y SUS CONTACTOS Y RECIEN NACIDOS EXPUESTOS	1,000	1,000	0	0.00%
8	5000112: BRINDAR TRATAMIENTO A PACIENTES CON DIAGNOSTICO DE ERRORES REFRACTIVOS	1,060	1,060	0	0.00%
9	5000114: BRINDAR TRATAMIENTO A PERSONAS CON DIAGNOSTICO DE HIPERTENSION ARTERIAL	1,000	2,532	0	0.00%
10	5000105: ATENCION ESTOMATOLOGICA RECUPERATIVA BASICA EN NIÑOS, GESTANTES Y ADULTOS MAYORES	3,500	83,053	0	0.00%
11	5003061: CONSEJERIA A LAS FAMILIAS PARA LA ADOPCION Y PRACTICA DE ESTILOS DE VIDA SALUDABLES PARA LA PREVENCION DEL CANCER	1,000	1,000	0	0.00%
12	5005137: PROTEGER A LA NIÑA CON APLICACION DE VACUNA VPH	3,500	3,500	0	0.00%
13	5000123: CONSEJERIA A VARONES MAYORES DE 18 AÑOS PARA LA PREVENCION DE CANCER DE PROSTATA	1,000	1,000	0	0.00%
14	5000124: EXAMEN DE TACTO PROSTATICO POR VIA RECTAL EN VARONES DE 50 A 70 AÑOS	1,000	1,000	0	0.00%
15	5000126: CONSEJERIA EN PREVENCION DEL CANCER DE PULMON EN POBLACION ESCOLAR	1,730	1,730	0	0.00%
16	5005609: ASISTENCIA TECNICA Y ACOMPAÑAMIENTO EN GESTION DEL RIESGO DE DESASTRES	5,000	5,000	0	0.00%
17	5005610: ADMINISTRACION Y ALMACENAMIENTO DE INFRAESTRUCTURA MOVIL PARA LA ASISTENCIA FRENTE A EMERGENCIAS Y DESASTRES	24,000	24,000	0	0.00%
18	5005612: DESARROLLO DE LOS CENTROS Y ESPACIOS DE MONITOREO DE EMERGENCIAS Y DESASTRES	1,000	1,000	0	0.00%
19	5005570: DESARROLLO DE ESTUDIOS DE VULNERABILIDAD Y RIESGO EN SERVICIOS PUBLICOS	7,393	7,393	0	0.00%
20	5005583: ORGANIZACION Y ENTRENAMIENTO DE COMUNIDADES EN HABILIDADES FRENTE AL RIESGO DE DESASTRES	3,600	3,600	0	0.00%
21	5005585: SEGURIDAD FISICO FUNCIONAL DE SERVICIOS PUBLICOS	12,000	12,000	0	0.00%
22	5002829: DESARROLLO DE NORMAS Y GUIAS TECNICAS EN ATENCION PRE HOSPITALARIA Y EMERGENCIAS	1,250	1,250	0	0.00%
23	5005139: ASISTENCIA TECNICA Y CAPACITACION	2,700	2,700	0	0.00%
24	5002825: ATENCION DE URGENCIAS (PRIORIDAD III O IV) EN MODULOS DE ATENCION AMBULATORIA	2,000	2,000	0	0.00%
25	5005901: ATENCION DE TRIAJE	1,500	1,500	0	0.00%
26	5005898: ENTRENAMIENTO DE LA COMUNIDAD EFECTIVAS FRENTE A LAS EMERGENCIA Y URGENCIAS INDIVIDUALES Y MASIVAS	5,000	5,000	0	0.00%
27	5000005: GESTION DE RECURSOS HUMANOS	0	974,221	0	0.00%
28	5002197: PRESTACIONES ADMINISTRATIVAS SUBSIDIADAS/NO TARIFADO	0	28,568	0	0.00%
29	5005896: ATENCION PREHOSPITALARIA MOVIL DE LA EMERGENCIA Y URGENCIA INDIVIDUAL	13,690	13,690	600	4.38%
30	5000120: CONSEJERIA EN MUJERES MAYORES DE 18 AÑOS PARA LA PREVENCION DE CANCER DE MAMA	4,500	4,500	240	5.33%
31	5004436: DESPISTAJE DE TUBERCULOSIS EN SINTOMATICOS RESPIRATORIOS	39,502	46,102	3,975	8.62%
32	5000113: EVALUACION CLINICA Y TAMIZAJE LABORATORIAL DE PERSONAS CON RIESGO DE PADECER ENFERMEDADES CRONICAS NO	1,053	4,053	480	11.84%





TRANSMISIBLES					
33	5004427: CONTROL DE CALIDAD NUTRICIONAL DE LOS ALIMENTOS	59,535	59,535	7,774	13.06%
34	5000090: INFORMACION DE LOS MECANISMOS DE TRANSMISION DE ENFERMEDADES METAXENICAS Y ZONOTICAS EN POBLADORES DE AREAS CON RIESGO	1,242	1,242	200	16.10%
35	5000042: MEJORAMIENTO DEL ACCESO DE LA POBLACION A METODOS DE PLANIFICACION FAMILIAR	10,840	10,840	1,980	18.27%
36	5004452: MONITOREO, SUPERVISION, EVALUACION Y CONTROL DE ENFERMEDADES NO TRANSMISIBLES	15,437	15,437	2,980	19.30%
37	5000041: PROMOVER DESDE LAS INSTITUCIONES EDUCATIVAS SALUDABLES, SALUD SEXUAL Y REPRODUCTIVA CON ENFASIS EN LA MATERNIDAD SALUDABLE	5,000	5,000	991	19.81%
38	5000070: ENTREGAR A POBLACION ADOLESCENTE INFORMACION SOBRE INFECCIONES DE TRANSMISION SEXUAL Y VIH/SIDA	2,500	2,500	500	20.00%
39	5000046: BRINDAR ATENCION DEL PARTO COMPLICADO NO QUIRURGICO	132,287	132,287	28,208	21.32%
40	5000109: EVALUACION DE TAMIZAJE Y DIAGNOSTICO DE PACIENTES CON CATARATAS	4,000	5,000	1,080	21.60%
41	5000054: ATENDER AL RECIEN NACIDO CON COMPLICACIONES	214,560	214,560	47,202	22.00%
42	5000111: EXAMENES DE TAMIZAJE Y DIAGNOSTICO DE PERSONAS CON ERRORES REFRACTIVOS	2,500	2,500	558	22.32%
43	5000095: ACCIONES DE CONTROL EN COMUNIDADES CON FACTORES DE RIESGO DE ENFERMEDADES METAXENICAS Y ZONOTICAS	2,600	2,600	600	23.08%
44	5000092: VACUNAR A ANIMALES DOMESTICOS	14,632	14,632	3,405	23.27%
45	5000087: PROMOCION DE PRACTICAS SALUDABLES PARA LA PREVENCION DE ENFERMEDADES METAXENICAS Y ZONOTICAS EN FAMILIAS DE ZONAS DE RIESGO	1,000	5,696	1,461	25.65%
46	5003060: CAPACITACION A LAS INSTITUCIONES EDUCATIVAS PARA LA PROMOCION DE PRACTICAS Y ENTORNOS SALUDABLES PARA LA PREVENCION DEL CANCER	1,900	1,900	500	26.29%
47	5000091: INTERVENCIONES EN VIVIENDAS PROTEGIDAS DE LOS PRINCIPALES CONDICIONANTES DEL RIESGO EN LAS AREAS DE ALTO Y MUY ALTO RIESGO DE ENFERMEDADES METAXENICAS Y ZONOSIS	133,652	133,652	35,787	26.78%
48	5000098: INFORMACION Y SENSIBILIZACION DE LA POBLACION EN PARA EL CUIDADO DE LA SALUD DE LAS ENFERMEDADES NO TRANSMISIBLES (MENTAL, BUCAL, OCULAR, METALES PESADOS, HIPERTENSION ARTERIAL Y DIABETES MELLITUS)	2,500	8,200	2,305	28.11%
49	5004280: DESARROLLO DE INSTRUMENTOS ESTRATEGICOS PARA LA GESTION DEL RIESGO DE DESASTRES	54,900	54,900	15,591	28.40%
50	5004441: MONITOREO, SUPERVISION, EVALUACION Y CONTROL DE PREVENCION Y CONTROL DEL CANCER	19,514	19,514	5,754	29.49%
51	5000085: MONITOREO, SUPERVISION, EVALUACION Y CONTROL METAXENICAS Y ZONOSIS	12,723	14,723	4,600	31.24%
52	5005560: DESARROLLO DE SIMULACROS EN GESTION REACTIVA	6,000	6,000	1,888	31.47%
53	5000122: CONSEJERIA PARA LA PREVENCION DEL CANCER GASTRICO	3,083	3,083	998	32.35%
54	5000101: ACCIONES DIRIGIDAS A FUNCIONARIOS DE MUNICIPIOS PARA PREVENIR LAS ENFERMEDADES NO TRANSMISIBLES ( MENTAL, BUCAL, OCULAR, METALES PESADOS, HIPERTENSION ARTERIAL)	1,500	1,500	500	33.33%
55	5005561: IMPLEMENTACION DE BRIGADAS PARA LA ATENCION FRENTE A EMERGENCIAS Y DESASTRES	12,000	12,000	4,030	33.58%



56	5000014: FAMILIAS CON NIÑO/AS MENORES DE 36 MESES DESARROLLAN PRACTICAS SALUDABLES	68,876	76,876	27,183	35.36%
57	5004430: MONITOREO, SUPERVISION, EVALUACION Y CONTROL DE LA SALUD MATERNO NEONATAL	3,879	22,631	8,040	35.53%
58	5000019: ADMINISTRAR SUPLEMENTO DE HIERRO Y VITAMINA A	843,361	937,659	348,114	37.13%
59	5003062: CAPACITACION A LOS MUNICIPIOS PARA LA PROMOCION DE PRACTICAS EN SALUD EN LA PREVENCIÓN DEL CÁNCER	2,250	2,250	842	37.41%
60	5000118: INFORMACION Y SENSIBILIZACION DE LA POBLACION EN EL CUIDADO DE LA SALUD DEL CÁNCER DE CERVIX, MAMA, GÁSTRICO, PROSTATA Y DE PULMON	10,400	20,000	7,965	39.83%
61	5000106: ATENCION ESTOMATOLOGICA ESPECIALIZADA BASICA	4,660	18,495	7,372	39.86%
62	5000003: GESTION ADMINISTRATIVA	763,050	769,025	319,418	41.54%
63	5000063: PROMOVER DESDE LAS INSTITUCIONES EDUCATIVAS PRACTICAS SALUDABLES PARA LA PREVENCIÓN DE VIH/SIDA Y TUBERCULOSIS	1,200	1,200	500	41.67%
64	5000027: ATENDER A NIÑOS CON INFECCIONES RESPIRATORIAS AGUDAS	854,105	854,105	360,619	42.22%
65	5000093: EVALUACION, DIAGNOSTICO Y TRATAMIENTO DE ENFERMEDADES METAXENICAS	111,518	111,518	47,241	42.36%
66	5000104: ATENCION ESTOMATOLOGICA PREVENTIVA BASICA EN NIÑOS, GESTANTES Y ADULTOS MAYORES	10,762	18,762	8,072	43.03%
67	5000028: ATENDER A NIÑOS CON ENFERMEDADES DIARREICAS AGUDAS	803,490	803,490	354,228	44.09%
68	5001563: ATENCION EN HOSPITALIZACION	0	657,000	293,789	44.72%
69	5004279: MONITOREO, SUPERVISION Y EVALUACION DE PRODUCTOS Y ACTIVIDADES EN GESTION DE RIESGO DE DESASTRES	3,800	3,800	1,720	45.26%
70	5004424: VIGILANCIA, INVESTIGACION Y TECNOLOGIAS EN NUTRICION	28,500	40,500	18,779	46.37%
71	5000031: BRINDAR ATENCION A OTRAS ENFERMEDADES PREVALENTES	245,596	245,596	116,280	47.35%
72	5000011: MUNICIPIOS SALUDABLES PROMUEVEN ACCIONES DE CUIDADO INFANTIL Y LA ADECUADA ALIMENTACION	9,062	9,062	4,340	47.89%
73	5000049: ATENDER EL PUERPERIO CON COMPLICACIONES	309,982	309,982	148,982	48.06%
74	5000062: PROMOVER EN LAS FAMILIA PRACTICAS SALUDABLES PARA LA PREVENCIÓN DE VIH/SIDA Y TUBERCULOSIS	1,391	1,391	680	48.89%
75	5000037: BRINDAR ATENCION PRENATAL REENFOCADA	335,548	820,669	404,292	49.26%
76	5000069: ENTREGAR A ADULTOS Y JOVENES VARONES CONSEJERIA Y TAMIZAJE PARA ITS Y VIH/SIDA	42,609	42,609	21,484	50.42%
77	5000131: PROMOCION DE ESTILOS DE VIDA SALUDABLE PARA LA PREVENCIÓN DE LOS PRINCIPALES TIPOS DE CÁNCER	2,650	2,650	1,410	53.20%
78	5000377: MEJORAMIENTO DE LA OFERTA DE LOS SERVICIOS DE SALUD	174,923	774,820	414,267	53.47%
79	5000047: BRINDAR ATENCION DEL PARTO COMPLICADO QUIRURGICO	404,919	404,919	221,013	54.58%
80	5000013: INSTITUCIONES EDUCATIVAS SALUDABLES PROMUEVEN ACCIONES PARA EL CUIDADO INFANTIL Y LA ADECUADA ALIMENTACION	8,189	8,189	4,679	57.14%
81	5000045: BRINDAR ATENCION DE PARTO NORMAL	301,785	308,505	178,916	57.99%
82	5004426: MONITOREO, SUPERVISION, EVALUACION Y CONTROL DEL PROGRAMA ARTICULADO NUTRICIONAL	836,707	893,688	532,950	59.63%
83	5000090: INFORMACION DE LOS MECANISMOS DE TRANSMISION DE ENFERMEDADES METAXENICAS Y ZOONOTICAS EN POBLADORES DE AREAS CON RIESGO	1,000	1,000	650	65.00%



84	5000032: ADMINISTRAR SUPLEMENTO DE HIERRO Y ACIDO FOLICO A GESTANTES	407,633	433,728	287,009	66.17%
85	5000053: ATENDER AL RECIEN NACIDO NORMAL	215,525	215,525	146,687	68.06%
86	5000100: PROMOCION DE PRACTICAS SALUDABLES EN INSTITUCIONES EDUCATIVAS PARA LA PREVENCION DE LAS ENFERMEDADES NO TRANSMISIBLES (SALUD MENTAL, BUCAL, OCULAR, METALES PESADOS, HTA Y DIABETES MELLITUS)	1,000	1,000	700	70.00%
87	5003263: CRIOTERAPIA O CONO LEEP EN MUJERES CON CITOLOGIA ANORMAL	1,900	1,900	1,340	70.53%
88	5000059: BRINDAR INFORMACION SOBRE SALUD SEXUAL, SALUD REPRODUCTIVA Y METODOS DE PLANIFICACION FAMILIAR	5,500	5,500	3,890	70.73%
89	5000044: BRINDAR ATENCION A LA GESTANTE CON COMPLICACIONES	230,618	230,618	167,840	72.78%
90	5000035: ATENDER A NIÑOS Y NIÑAS CON DIAGNOSTICO DE PARASITOSIS INTESTINAL	436,118	436,118	322,728	74.00%
91	5005897: ATENCION PREHOSPITALARIA MOVIL DE LA EMERGENCIA Y URGENCIA MASIVA	75,664	75,664	56,026	74.05%
92	5000017: APLICACION DE VACUNAS COMPLETAS	996,054	1,115,254	835,952	74.96%
93	5000030: ATENDER A NIÑOS CON DIAGNOSTICO DE ENFERMEDAD DIARREICA AGUDA COMPLICADA	500,526	500,526	379,622	75.84%
94	5000132: TAMIZAJE EN MUJERES PARA DETECCION DE CANCER DE CUELLO UTERINO	43,180	57,180	43,380	75.87%
95	5004428: VIGILANCIA DE LA CALIDAD DEL AGUA PARA EL CONSUMO HUMANO	129,161	129,161	98,189	76.02%
96	5000018: ATENCION A NIÑOS CON CRECIMIENTO Y DESARROLLO - CRED COMPLETO PARA SU EDAD	1,086,428	1,105,866	841,176	76.06%
97	5005188: TAMIZAJE DE PERSONAS CON TRASTORNOS MENTALES Y PROBLEMAS PSICOSOCIALES	31,281	46,710	35,854	76.76%
98	5000052: MEJORAMIENTO DEL ACCESO AL SISTEMA DE REFERENCIA INSTITUCIONAL	197,212	352,212	270,700	76.86%
99	5000078: BRINDAR A POBLACION CON INFECCIONES DE TRANSMISION SEXUAL TRATAMIENTO SEGUN GUIA CLINICAS	1,300	1,300	1,000	76.92%
100	5000094: EVALUACION, DIAGNOSTICO Y TRATAMIENTO DE CASOS DE ENFERMEDADES ZOOTICAS	7,800	7,800	6,000	76.92%
101	5000029: ATENDER A NIÑOS CON DIAGNOSTICO DE INFECCIONES RESPIRATORIAS AGUDAS CON COMPLICACIONES	564,206	564,206	443,218	78.56%
102	5000048: ATENDER EL PUERPERIO	277,023	277,023	224,236	80.94%
103	5000119: CONSEJERIA A MUJERES MAYORES DE 18 AÑOS PARA LA PREVENCION DE CANCER DE CERVIX	3,500	3,500	2,850	81.43%
104	5004433: MONITOREO, SUPERVISION, EVALUACION Y CONTROL DE VIH/SIDA - TUBERCULOSIS	5,300	5,300	4,591	86.62%
105	5000012: COMUNIDADES SALUDABLES PROMUEVEN ACCIONES PARA EL CUIDADO INFANTIL Y LA ADECUADA ALIMENTACION	2,329	2,329	2,047	87.87%
106	5000058: BRINDAR SERVICIOS DE SALUD PARA PREVENCION DEL EMBARAZO A ADOLESCENTES	8,840	8,840	7,940	89.82%
107	5000115: BRINDAR TRATAMIENTO A PERSONAS CON DIAGNOSTICO DE DIABETES MELLITUS	200	8,600	8,380	97.44%
108	5000088: PROMOCION DE PRACTICAS SALUDABLES PARA LA PREVENCION DE ENFERMEDADES METAXENICAS Y ZOOTICAS EN INSTITUCIONES EDUCATIVAS	1,000	1,000	990	99.00%
109	5000040: COMUNIDAD PROMUEVE ACCIONES ADECUADAS EN SALUD SEXUAL Y REPRODUCTIVA CON ENFASIS EN MATERNIDAD SALUDABLE Y SALUD DEL NEONATO	1,998	1,998	1,988	99.48%
110	5000056: INFORMAR A FAMILIAS SALUDABLES RESPECTO DE SU SALUD SEXUAL Y REPRODUCTIVA, CON ENFASIS EN LA MATERNIDAD SALUDABLES	2,000	2,000	1,994	99.70%



111	5000043: MEJORAMIENTO DEL ACCESO DE LA POBLACION A SERVICIOS DE CONSEJERIA EN SALUD SEXUAL Y REPRODUCTIVA	4,196	4,196	4,190	99.85%
112	5000039: PROMOVER LA SALUD SEXUAL Y REPRODUCTIVA CON ENFASIS EN MATERNIDAD SALUDABLE	6,000	6,000	6,000	100.00%
113	5000068: MEJORAR EN POBLACION INFORMADA EL USO CORRECTO DE CONDON PARA PREVENCION DE INFECCIONES DE TRANSMISION SEXUAL Y VIH/SIDA	1,000	1,000	1,000	100.00%
114	5000126: CONSEJERIA EN PREVENCION DEL CANCER DE PULMON EN POBLACION ESCOLAR	1,580	1,580	1,580	100.00%
<b>TOTAL SALUD SAN MIGUEL</b>		<b>12,297,599</b>	<b>15,742,107</b>	<b>8,237,107</b>	<b>52.33%</b>

Fuente: Consulta Amigable del MEF

Finalmente la unidad ejecutora 408 Red de Salud San Francisco tiene 98 actividades/obras programadas para el año 2017, de los cuales 21 actividades sin ejecución y 15 actividades con menor ejecución entre 1.52 - 34.57%. Se observa que estas actividades no ejecutadas no son muy importantes dentro de los Objetivos Institucionales y que cuentan con presupuestos muy bajos, salvo 03 actividades que suman un presupuesto de S/ 219,549.00 como son algunas de estas actividades: 5000005: Gestión de Recursos Humanos, 5001566: Otras Atenciones de Salud Especializadas y 5002197: Prestaciones Administrativas Subsidiadas/No Tarifado. Ver el Cuadro N° 21.

**CUADRO N° 21  
EJECUCIÓN PRESUPUESTAL DE ACTIVIDADES/OBRAS  
DE LA UNIDAD EJECUTORA RED DE SALUD SAN FRANCISCO**

N°	ACTIVIDAD / OBRA	PIA	PIM	Ejecución	Avance %
1	5004425: DESARROLLO DE NORMAS Y GUIAS TECNICAS EN NUTRICION	1,000	2,487	0	0.00%
2	5005158: BRINDAR A PERSONAS CON DIAGNOSTICO DE HEPATITIS B CRONICA ATENCION INTEGRAL	2,500	2,500	0	0.00%
3	5000070: ENTREGAR A POBLACION ADOLESCENTE INFORMACION SOBRE INFECCIONES DE TRANSMISION SEXUAL Y VIH/SIDA	1,000	1,000	0	0.00%
4	5000078: BRINDAR A POBLACION CON INFECCIONES DE TRANSMISION SEXUAL TRATAMIENTO SEGUN GUIA CLINICAS	902	902	0	0.00%
5	5000087: PROMOCION DE PRACTICAS SALUDABLES PARA LA PREVENCION DE ENFERMEDADES METAXENICAS Y ZOONOTICAS EN FAMILIAS DE ZONAS DE RIESGO	501	501	0	0.00%
6	5000109: EVALUACION DE TAMIZAJE Y DIAGNOSTICO DE PACIENTES CON CATARATAS	670	670	0	0.00%
7	5000112: BRINDAR TRATAMIENTO A PACIENTES CON DIAGNOSTICO DE ERRORES REFRACTIVOS	300	300	0	0.00%
8	5000113: EVALUACION CLINICA Y TAMIZAJE LABORATORIAL DE PERSONAS CON RIESGO DE PADECER ENFERMEDADES CRONICAS NO TRANSMISIBLES	680	680	0	0.00%
9	5000115: BRINDAR TRATAMIENTO A PERSONAS CON DIAGNOSTICO DE DIABETES MELLITUS	200	200	0	0.00%
10	5000105: ATENCION ESTOMATOLOGICA RECUPERATIVA BASICA EN NIÑOS, GESTANTES Y ADULTOS MAYORES	500	500	0	0.00%

11	5000106: ATENCION ESTOMATOLOGICA ESPECIALIZADA BASICA	300	300	0	0.00%
12	5003263: CRIOTERAPIA O CONO LEEP EN MUJERES CON CITOLOGIA ANORMAL	2,000	2,000	0	0.00%
13	5000118: INFORMACION Y SENSIBILIZACION DE LA POBLACION EN EL CUIDADO DE LA SALUD DEL CANCER DE CERVIX, MAMA, GASTRICO, PROSTATA Y DE PULMON	2,000	2,000	0	0.00%
14	5000119: CONSEJERIA A MUJERES MAYORES DE 18 AÑOS PARA LA PREVENCION DE CANCER DE CERVIX	1,650	1,650	0	0.00%
15	5000124: EXAMEN DE TACTO PROSTATICO POR VIA RECTAL EN VARONES DE 50 A 70 AÑOS	500	500	0	0.00%
16	5005610: ADMINISTRACION Y ALMACENAMIENTO DE INFRAESTRUCTURA MOVIL PARA LA ASISTENCIA FRENTE A EMERGENCIAS Y DESASTRES	19,000	4,607	0	0.00%
17	5005570: DESARROLLO DE ESTUDIOS DE VULNERABILIDAD Y RIESGO EN SERVICIOS PUBLICOS	4,500	4,500	0	0.00%
18	5002829: DESARROLLO DE NORMAS Y GUIAS TECNICAS EN ATENCION PRE HOSPITALARIA Y EMERGENCIAS	1,400	500	0	0.00%
19	5000005: GESTION DE RECURSOS HUMANOS	0	101,159	0	0.00%
20	5001566: OTRAS ATENCIONES DE SALUD ESPECIALIZADAS	0	56,179	0	0.00%
21	5002197: PRESTACIONES ADMINISTRATIVAS SUBSIDIADAS/NO TARIFADO	0	62,211	0	0.00%
22	5000054: ATENDER AL RECIEN NACIDO CON COMPLICACIONES	2,000	92,000	1,400	1.52%
23	5005139: ASISTENCIA TECNICA Y CAPACITACION	1,000	9,367	465	4.97%
24	5005561: IMPLEMENTACION DE BRIGADAS PARA LA ATENCION FRENTE A EMERGENCIAS Y DESASTRES	47,431	6,590	630	9.56%
25	5000092: VACUNAR A ANIMALES DOMESTICOS	12,618	12,618	1,419	11.24%
26	5005190: TRATAMIENTO AMBULATORIO DE PERSONAS CON TRASTORNOS AFECTIVOS (DEPRESION Y CONDUCTA SUICIDA) Y DE ANSIEDAD	0	3,000	400	13.33%
27	5000090: INFORMACION DE LOS MECANISMOS DE TRANSMISION DE ENFERMEDADES METAXENICAS Y ZOONOTICAS EN POBLADORES DE AREAS CON RIESGO	9,816	9,816	1,505	15.33%
28	5000012: COMUNIDADES SALUDABLES PROMUEVEN ACCIONES PARA EL CUIDADO INFANTIL Y LA ADECUADA ALIMENTACION	3,147	3,147	700	22.24%
29	5005145: MONITOREO, SUPERVISION, EVALUACION Y CONTROL DEL PROGRAMA PRESUPUESTAL	0	43,840	11,110	25.34%
30	5000085: MONITOREO, SUPERVISION, EVALUACION Y CONTROL METAXENICAS Y ZOONOSIS	41,108	41,108	10,982	26.71%
31	5004441: MONITOREO, SUPERVISION, EVALUACION Y CONTROL DE PREVENCION Y CONTROL DEL CANCER	86,947	91,367	26,057	28.52%
32	5004433: MONITOREO, SUPERVISION, EVALUACION Y CONTROL DE VIH/SIDA - TUBERCULOSIS	134,151	153,183	49,718	32.46%
33	5005583: ORGANIZACION Y ENTRENAMIENTO DE COMUNIDADES EN HABILIDADES FRENTE AL RIESGO DE DESASTRES	8,500	8,500	2,860	33.64%
34	5005560: DESARROLLO DE SIMULACROS EN GESTION REACTIVA	4,750	1,900	650	34.20%
35	5000044: BRINDAR ATENCION A LA GESTANTE CON COMPLICACIONES	2,000	92,000	31,760	34.52%
	5000377: MEJORAMIENTO DE LA OFERTA DE LOS SERVICIOS DE SALUD	37,400	196,572	67,959	34.57%



37	5005609: ASISTENCIA TECNICA Y ACOMPAÑAMIENTO EN GESTION DEL RIESGO DE DESASTRES	6,000	500	175	35.00%
38	5005580: FORMACION Y CAPACITACION EN MATERIA DE GESTION DE RIESGO DE DESASTRES Y ADAPTACION AL CAMBIO CLIMATICO	4,000	4,000	1,400	35.00%
39	5004438: DIAGNOSTICO DE CASOS DE TUBERCULOSIS	194,941	415,548	147,079	35.39%
40	5000047: BRINDAR ATENCION DEL PARTO COMPLICADO QUIRURGICO	552,984	869,729	307,868	35.40%
41	5000071: BRINDAR INFORMACION Y ATENCION PREVENTIVA A POBLACION DE ALTO RIESGO	4,800	6,671	2,495	37.40%
42	5001563: ATENCION EN HOSPITALIZACION	0	1,200,000	477,500	39.79%
43	5005899: SERVICIO DE TRANSPORTE ASISTIDO DE LA EMERGENCIA	0	26,681	10,873	40.75%
44	5000276: GESTION DEL PROGRAMA	0	840,911	352,588	41.93%
45	5000089: PROMOCION DE PRACTICAS SALUDABLES PARA LA DISMINUCION DE LA TRANSMISION DE ENFERMEDADES METAXENICAS Y ZOONOTICAS	2,939	2,939	1,257	42.77%
46	5000045: BRINDAR ATENCION DE PARTO NORMAL	857,475	762,073	329,103	43.19%
47	5000069: ENTREGAR A ADULTOS Y JOVENES VARONES CONSEJERIA Y TAMIZAJE PARA ITS Y VIH/SIDA	42,408	345,587	150,353	43.51%
48	5000114: BRINDAR TRATAMIENTO A PERSONAS CON DIAGNOSTICO DE HIPERTENSION ARTERIAL	200	448,579	200,329	44.66%
49	5005612: DESARROLLO DE LOS CENTROS Y ESPACIOS DE MONITOREO DE EMERGENCIAS Y DESASTRES	92,243	158,364	70,853	44.74%
50	5000028: ATENDER A NIÑOS CON ENFERMEDADES DIARREICAS AGUDAS	40,227	40,227	18,216	45.28%
51	5000035: ATENDER A NIÑOS Y NIÑAS CON DIAGNOSTICO DE PARASITOSIS INTESTINAL	70,887	70,887	32,396	45.70%
52	5004429: DESINFECCION Y/O TRATAMIENTO DEL AGUA PARA EL CONSUMO HUMANO	19,026	20,561	9,620	46.79%
53	5000093: EVALUACION, DIAGNOSTICO Y TRATAMIENTO DE ENFERMEDADES METAXENICAS	395,238	712,800	340,775	47.81%
54	5005199: INTERVENCIONES COMUNITARIAS PARA LA RECUPERACION EMOCIONAL DE POBLACIONES VICTIMAS DE VIOLENCIA POLITICA	0	58,275	27,866	47.82%
55	5005902: ATENCION DE LA EMERGENCIA Y URGENCIA BASICA	0	1,200,330	578,257	48.17%
56	5000029: ATENDER A NIÑOS CON DIAGNOSTICO DE INFECCIONES RESPIRATORIAS AGUDAS CON COMPLICACIONES	3,321,307	988,175	487,553	49.34%
57	5004452: MONITOREO, SUPERVISION, EVALUACION Y CONTROL DE ENFERMEDADES NO TRANSMISIBLES	39,132	40,332	20,428	50.65%
58	5005153: CERTIFICACION DE DISCAPACIDAD	0	288,135	146,217	50.75%
59	5000030: ATENDER A NIÑOS CON DIAGNOSTICO DE ENFERMEDAD DIARREICA AGUDA COMPLICADA	95,786	95,786	48,659	50.80%
60	5000104: ATENCION ESTOMATOLOGICA PREVENTIVA BASICA EN NIÑOS, GESTANTES Y ADULTOS MAYORES	165,308	199,521	103,057	51.65%
61	5000091: INTERVENCIONES EN VIVIENDAS PROTEGIDAS DE LOS PRINCIPALES CONDICIONANTES DEL RIESGO EN LAS AREAS DE ALTO Y MUY ALTO RIESGO DE ENFERMEDADES METAXENICAS Y ZOONOSIS	1,642,621	1,364,814	719,036	52.68%
62	5000132: TAMIZAJE EN MUJERES PARA DETECCION DE CANCER DE CUELLO UTERINO	175,581	506,506	271,050	53.51%
63	5000019: ADMINISTRAR SUPLEMENTO DE HIERRO Y VITAMINA A	236,301	355,621	192,798	54.21%



64	5000094: EVALUACION, DIAGNOSTICO Y TRATAMIENTO DE CASOS DE ENFERMEDADES ZONOTICAS	39,287	41,287	22,456	54.39%
65	5004436: DESPISTAJE DE TUBERCULOSIS EN SINTOMATICOS RESPIRATORIOS	56,463	354,875	193,642	54.57%
66	5000052: MEJORAMIENTO DEL ACCESO AL SISTEMA DE REFERENCIA INSTITUCIONAL	21,048	84,452	46,557	55.13%
67	5000031: BRINDAR ATENCION A OTRAS ENFERMEDADES PREVALENTES	52,138	52,138	30,089	57.71%
68	5004430: MONITOREO, SUPERVISION, EVALUACION Y CONTROL DE LA SALUD MATERNO NEONATAL	299,092	479,755	277,289	57.80%
69	5004428: VIGILANCIA DE LA CALIDAD DEL AGUA PARA EL CONSUMO HUMANO	49,829	61,819	36,089	58.38%
70	5000003: GESTION ADMINISTRATIVA	1,068,970	1,299,040	764,385	58.84%
71	5000011: MUNICIPIOS SALUDABLES PROMUEVEN ACCIONES DE CUIDADO INFANTIL Y LA ADECUADA ALIMENTACION	3,000	3,000	1,820	60.67%
72	5004426: MONITOREO, SUPERVISION, EVALUACION Y CONTROL DEL PROGRAMA ARTICULADO NUTRICIONAL	204,301	257,978	156,803	60.78%
73	5004427: CONTROL DE CALIDAD NUTRICIONAL DE LOS ALIMENTOS	700	700	436	62.29%
74	5000014: FAMILIAS CON NIÑO/AS MENORES DE 36 MESES DESARROLLAN PRACTICAS SALUDABLES	86,975	88,983	57,208	64.29%
75	5000017: APLICACION DE VACUNAS COMPLETAS	1,727,038	1,492,800	963,581	64.55%
76	5000032: ADMINISTRAR SUPLEMENTO DE HIERRO Y ACIDO FOLICO A GESTANTES	126,825	126,825	83,652	65.96%
77	5000068: MEJORAR EN POBLACION INFORMADA EL USO CORRECTO DE CONDON PARA PREVENCION DE INFECCIONES DE TRANSMISION SEXUAL Y VIH/SIDA	3,000	3,000	1,995	66.50%
78	5000111: EXAMENES DE TAMIZAJE Y DIAGNOSTICO DE PERSONAS CON ERRORES REFRACTIVOS	24,218	24,218	16,256	67.12%
79	5000013: INSTITUCIONES EDUCATIVAS SALUDABLES PROMUEVEN ACCIONES PARA EL CUIDADO INFANTIL Y LA ADECUADA ALIMENTACION	2,000	2,000	1,350	67.50%
80	5000018: ATENCION A NIÑOS CON CRECIMIENTO Y DESARROLLO - CRED COMPLETO PARA SU EDAD	2,703,420	2,486,008	1,726,743	69.46%
81	5000500: ATENCION BASICA DE SALUD	225,893	887,593	637,275	71.80%
82	5000042: MEJORAMIENTO DEL ACCESO DE LA POBLACION A METODOS DE PLANIFICACION FAMILIAR	67,296	67,296	51,668	76.78%
83	5005585: SEGURIDAD FISICO FUNCIONAL DE SERVICIOS PUBLICOS	24,000	24,000	18,898	78.74%
84	5000001: PLANEAMIENTO Y PRESUPUESTO	2,000	8,320	6,729	80.88%
85	5000037: BRINDAR ATENCION PRENATAL REENFOCADA	921,638	919,150	754,266	82.06%
86	5000027: ATENDER A NIÑOS CON INFECCIONES RESPIRATORIAS AGUDAS	17,627	35,427	30,375	85.74%
87	5000040: COMUNIDAD PROMUEVE ACCIONES ADECUADAS EN SALUD SEXUAL Y REPRODUCTIVA CON ENFASIS EN MATERNIDAD SALUDABLE Y SALUD DEL NEONATO	37,048	37,048	32,349	87.32%
88	5000002: CONDUCCION Y ORIENTACION SUPERIOR	7,000	10,270	9,045	88.07%
89	5000058: BRINDAR SERVICIOS DE SALUD PARA PREVENCION DEL EMBARAZO A ADOLESCENTES	126,771	72,007	64,893	90.12%
90	5004424: VIGILANCIA, INVESTIGACION Y TECNOLOGIAS EN NUTRICION	3,400	8,200	7,550	92.07%
91	5005138: MONITOREO, SUPERVISION Y EVALUACION DEL PROGRAMA PRESUPUESTAL	299,957	21,057	19,856	94.30%



92	5000043: MEJORAMIENTO DEL ACCESO DE LA POBLACION A SERVICIOS DE CONSEJERIA EN SALUD SEXUAL Y REPRODUCTIVA	33,048	33,048	31,694	95.90%
93	5005900: SERVICIO DE TRANSPORTE ASISTIDO DE LA URGENCIA	0	18,882	18,643	98.74%
94	5000048: ATENDER EL PUERPERIO	450	450	450	100.0%
95	5000053: ATENDER AL RECIEN NACIDO NORMAL	2,000	2,000	2,000	100.0%
96	5000131: PROMOCION DE ESTILOS DE VIDA SALUDABLE PARA LA PREVENCION DE LOS PRINCIPALES TIPOS DE CANCER	100	100	100	100.0%
97	5003061: CONSEJERIA A LAS FAMILIAS PARA LA ADOPCION Y PRACTICA DE ESTILOS DE VIDA SALUDABLES PARA LA PREVENCION DEL CANCER	1,600	1,600	1,600	100.0%
98	5004279: MONITOREO, SUPERVISION Y EVALUACION DE PRODUCTOS Y ACTIVIDADES EN GESTION DE RIESGO DE DESASTRES	9,260	604	604	100.0%
	<b>TOTAL RED DE SALUD SAN FRANCISCO</b>	<b>16,637,267</b>	<b>21,039,836</b>	<b>11,323,760</b>	<b>53.82%</b>

Fuente: Consulta Amigable del MEF





#### IV. IDENTIFICACION DE PROBLEMAS

##### PROGRAMA PRESUPUESTAL: 0001: PROGRAMA ARTICULADO NUTRICIONAL

- 1) Mediana articulación en las distintas redes de salud
- 2) Cambio continuo de funcionarios públicos en redes de salud que dificulta el monitoreo y supervisión
- 3) Débil seguimiento a los casos identificados de niños con anemia
- 4) El presupuesto está enfocado en otras actividades mas no para el cumplimiento de metas establecidas en marco de las prioridades sanitarias regionales.
- 5) Debilidades en los registros de información (HIS MINSA). Y la falta de coordinación entre las oficinas de HIS y SIS (cruce de información).
- 6) Escaso compromiso del personal de salud con la atención preventiva en niños y la atención restringida a los niños fuera de su jurisdicción en la Región.

Escaso conocimiento de algunos padres de familia de la importancia y periodos de los controles CRED y seguimiento en la entrega de Multi micronutrientes.

Falta de contratación de personal para los diferentes establecimientos de salud (personal asistencial y digitador).

- 9) Reporte de información tardía por la oficina de estadística e informática por el cambio en el sistema de información de HIS tradicional a HIS WEB.

Poco involucramiento de los gobiernos locales para realizar actividades en el marco de la prevención y control de anemia y desnutrición.

Cambio constante de personal responsable de padrón nominado en las municipalidades.

Atención a demanda en los establecimientos especialmente urbanos por la alta densidad poblacional y la poca disponibilidad de profesionales.

Poca o casi nula política de estímulos y sanciones para el personal en función al cumplimiento de sus funciones.

Algunos profesionales de los establecimientos de salud con poco compromiso para realizar actividades extramurales.

La falta de disponibilidad de algunos medicamentos e insumos (sulfato ferros, lancetas, etc.) en algunos meses.

- 16) Limitado seguimiento y monitoreo al personal de los establecimientos de salud por el personal de la sede administrativa por la multiplicidad de funciones.
- 17) Escasa o nulo apoyo por la dirección y áreas competentes a las recomendaciones o sugerencias emitidas mediante los diversos informes ante el incumplimiento de funciones del personal.



PROGRAMA PRESUPUESTAL: 0002: SALUD MATERNO NEONATAL

- 1) Deficiente cumplimiento de las actividades programadas para el año.
- 2) Débil involucramiento del personal de salud (seguimiento a los Recién Nacidos).
- 3) Falta de personal médico especializado.
- 4) Población gestante identificada en zona VRAEM, no atendida por no ser de la jurisdicción.
- 5) Falta de equipamiento de hemocontrol en el Servicio de Obstetricia ,por carencia de presupuesto
- 6) Falta de orientación para la prevención de embarazos no deseados en adolescentes.
- 7) Estructura de costos limitado, no acorde con las necesidades de productos y sub productos del Programa Materno Neonatal.
- 8) Debilidad en la programación en el SIGA con clasificadores que no existen en la estructura de costo.
- 9) Demora en el trámite de incorporación de bienes y servicios a la estructura de costo por parte de la DIRESA Y MINSA.



- 10) Poca coordinación entre el área de abastecimiento y Coordinadoras de Programas.
- 11) Demoras en el estudio de mercado.
- 12) Limitado presupuesto para el monitoreo, seguimiento y capacitación a recursos humanos.

13) Escasa cantidad de pruebas rápidas de: VIH, Sífilis y hepatitis B (por compra inoportuna de la DIREMID), para cumplir con el indicador de Gestantes con 2 Exámenes Auxiliares.

14) Entrega tardía del reporte estadístico que no permite un monitoreo oportuno.

PROGRAMA PRESUPUESTAL: 0016 PROGRAMA TBC – VIH / SIDA

1) Limitado presupuesto para realizar las supervisiones y evaluaciones de estrategias sanitarias regional de prevención y control de tuberculosis

2) Escaso involucramiento del personal para realizar el seguimiento en caso de VIH/SIDA.


3) Débil seguimiento para la captación de las segundas muestras de BK.

Falta de cruce de información con fuente HIS y SIS.

5) Falta de cumplimiento de la Norma técnica en salud N° 104-MINSA/DGSP-V.01 y la Ley N° 30287 Ley de prevención y control de la tuberculosis en el Perú en las redes de salud.

6) Prioridades nacionales, regionales y locales enfatizadas en el Programa articulado nutricional y materno neonatal, en todos los niveles.

7) Limitado presupuesto para el monitoreo, seguimiento y capacitación a recursos humanos.



- 8) Escasa cantidad de pruebas rápidas de: VIH, Sífilis y hepatitis B (por compra inoportuna de la DIREMID).
- 9) Débil compromiso del área de Promoción de la salud en la sensibilización a la población en general.
- 10) Poco compromiso del personal de salud en la captación de casos: TBC y VIH.
- 11) Equipo multidisciplinario (biólogo) poco comprometido en el procesamiento de muestras.
- 12) Manejo y tratamiento inadecuado de contactos de pacientes con infecciones de transmisión sexual en EE.SS.
- 13) Entrega tardía del reporte estadístico que no permite un monitoreo oportuno.

PROGRAMA PRESUPUESTAL: 0017 PROGRAMA DE ENFERMEDADES METAXENICAS Y ZONOSIS



1) Personal poco fortalecido en el cumplimiento de atención integral de las enfermedades metaxenias, malaria, Dengue y Leishmaniasis en las unidades Ejecutoras de San Francisco, Puquio y Coracora.



2) Débil información en el sistema HIS reportado por MINSA no consolida adecuadamente las actividades desarrollados por los responsables de los Establecimientos de salud, por lo que a la fecha no se cuenta con una información real para la toma de decisiones adecuadamente por la estrategia sanitaria de metaxenica.



3) Presencia e incremento de morbilidad de las enfermedades del dengue Leishmaniasis y Malaria en la Región, el cual requiere de asistencia técnica y supervisión de acciones en las redes en riesgo de acuerdo a las metas programadas. Teniendo en cuenta los escenarios epidemiológicos de la Leishmaniasis se consideran que los distritos de san Cristóbal, Llochegua son de alto riesgo, el distrito de Ayna, Sivia, Samugari de mediano riesgo y los distritos de Anco, Chaviña, Santa Rosa, Chungui, San Cristóbal, Sancos son de bajo riesgo.



4) Falta de movilidad disponible para la supervisión a Micro Redes rurales y urbanas  
5) Familias con población migrante, flotante en zonas de riesgo

- 7) Débil inserción de las Metaxénicas y zoonosis en la Agenda Educativa
- 8) Débil empoderamiento de los Gobiernos Locales
- 9) Débil registro en el HISS de las diversas actividades realizadas de Metaxénicas y zoonosis en el formato PROMSA

10) EE.SS de Pajonal y Laramate no cuenta con movilidad disponible para la intervención en comunidades de riesgo (vigilancia entomológica y rociamiento de viviendas)



- 11) Casos de Metaxénicas en la mayoría importados de zonas de riesgo, personas que no completan el tratamiento por migración.
- 12) Débil registro del personal de salud en el HISS de casos reportados tanto de Metaxénicas como de zoonosis.
- 13) Poco compromiso del personal en realizar los tamizajes de zoonoticas, casos reportados de acuerdo a la demanda en los Establecimientos de Salud debido a la restricción de muestras de tamizajes en el Laboratorio Referencial.
- 14) Personal poco fortalecido en sus capacidades para el cumplimiento de atención integral de las zoonosis en unidades ejecutoras.
- 15) Sistema de información HIS reportado por el MINSA no consolidada adecuadamente las actividades desarrolladas de los trabajadores de los establecimientos de salud, por lo que no se cuentan con información real para la toma de decisiones adecuadas en las estrategias sanitarias de zoonosis.
- 16) Identificación de morbilidad de enfermedades zoonoticas parasitarias en la región, el cual requiere de asistencia técnica y supervisión de acciones que vienen desarrollando de acuerdo a las metas programadas.
- 17) Altas prevalencias que va de 3 a 9% en los diferentes distritos de la Microred Huancasancos en la enfermedad de equinococosis quísticas en humanos.

**PROGRAMA PRESUPUESTAL: 0018 PROGRAMAS DE ENFERMEDADES NO TRANSMISIBLES: DAÑOS NO TRANSMISIBLES, SALUD BUCAL, SALUD OCULAR, METALES PESADOS.**

- 1) Escasa coordinación (interconsulta) entre los consultorios obstetricia y salud bucal del Hospital de Apoyo Huanta y Micro redes.
- 2) Presupuesto limitado; considerado en un bolsón para las estrategias sanitarias: salud bucal, salud ocular, metales pesados, daños transmisibles.
- 3) Apertura tardía del PCA, no permite ejecutar los procesos logísticos, como las actividades programadas, en forma mensual, trimestral ocasionando incumplimiento de las actividades programadas.
- 4) Suspensión de las actividades por disposiciones de alto nivel por diversos eventos, limitan el desarrollo de las actividades programadas, enmarcadas en las prioridades sanitarias del ámbito regional de salud.
- 5) Incumplimiento de las actividades de acuerdo al POI-2017.
- 6) Prioridades nacionales, regionales y locales enfatizadas en el Programa articulado nutricional y materno neonatal, en todos los niveles; y no así con los demás programas estratégicos
- 7) Limitado presupuesto para el monitoreo, seguimiento y capacitación a recursos humanos.

- 8) Escasa cantidad de reactivos: colesterol, triglicéridos, glucosa, etc (por compra inoportuna de la DIREMID).
- 9) Débil compromiso del área de Promoción de la salud en la sensibilización a la población en general.
- 10) Poco compromiso del personal de salud en la captación de casos de Hipertensión arterial y Diabetes Mellitus.
- 11) Equipo multidisciplinario (biólogos) poco comprometidos en la toma y procesamiento de muestras.
- 12) Entrega tardía del reporte estadístico que no permite un monitoreo oportuno.
- 13) Falta de equipos en algunos establecimientos (tallímetros, balanzas, glucómetros, tensiómetros, estetoscopios) los cuales se adquieren con la específica de gasto 2.6.3.2.9.5 y no existe presupuesto en el SIS ni en RO.

PROGRAMA PRESUPUESTAL: 0024 PROGRAMA DE PREVENCIÓN DEL CÁNCER

- 1) Proveedores designados por logística incumplen con los plazos establecidos para la elaboración y validación de los servicios requeridos.



- 2) Ineficiente sensibilización a la población femenina en prevención.

- 3) Falta de interés por parte de las mujeres para el examen del papanicolau

- 4) Débil trabajo coordinado en los establecimientos de salud.

- 5) Incompleta atención integral de salud a la persona con enfoque MAIS-BFC



- 6) Carga laboral por programación de metas físicas 2018.

- 7) Débil sostenibilidad de los ACS.

- 8) Asignación tardía del presupuesto SIS (Mes – Mayo) para lectura de láminas de PAP.



- 9) No se asignó ningún presupuesto 2017 por el SIS para contratación de RR.HH(ginecólogo) para ejecución de la actividad

- 10) Solo tres EE.SS brindan la atención de Crioterapia.

- 11) Escaso financiamiento.



- 12) Al no contar con resultados de los meses febrero, marzo, abril y mayo no se avanzó con las 2da consejerías en cáncer de cérvix.

- 13) La población femenina poco sensibilizada para acceder a exámenes de tamizaje de mama

- 14) Se realiza la actividad pero no se registra adecuadamente en el HIS por personal SERUM (MEDICINA)

- 15) Se realiza la actividad pero no se registra adecuadamente en el HIS por personal SERUMS (MEDICINA).



- 16) Personal de salud poco sensibilizado en la ejecución de consejería en cáncer de pulmón debido a que cuenta con muchas actividades programadas

17) La población en general poco sensibilizada en cáncer del pulmón

PROGRAMA PRESUPUESTAL: 0051 PROGRAMA DE PREVENCIÓN Y TRATAMIENTO DEL CONSUMO DE DROGAS.

- 1) Problemas en el avance físico – un problema identificado vinculado con el avance físico, es la demora en la contratación de profesionales psicólogos en las unidades de adicciones seleccionadas para el presente año; que ha generado el retraso en el cumplimiento de la identificación de los casos como en el cumplimiento de pacientes con tratamiento completo.
- 2) Problemas en el avance financiero; la dificultad que se ha tenido en el avance financiero está relacionada al nuevo sistema de comprar del estado; que luego de acelerar las mismas ha generado un retraso en la adquisición de las compras de materiales de escritorio y de oficina, por otro lado, se ha tenido dificultades con el pago de algunos proveedores que nos vienen brindando los servicios de confección de vestimenta, servicios de alimentación y refrigerio entre otros.

PROGRAMA PRESUPUESTAL: 0068 PROGRAMA DE REDUCCIÓN DE VULNERABILIDAD Y ATENCIÓN DE EMERGENCIAS POR DESASTRES.

- 1) No se visualiza en la estructura de costos algunos bienes que se necesita para la implementación adecuada del centro de prevención y control de emergencia y desastres.
- 2) No se cuenta con presupuesto para el mantenimiento de los EE. SS que vienen sufriendo daños a consecuencias de los sismos y se necesita prepuesto para realizar las actividades por planes de contingencia.
- 3) Presupuesto mínimo para la implementación de radio comunicación
- 4) Conflicto en específicas de gasto 23.27.10.1 que fue retirada de la estructura de costos, la que impide ejecutar acciones previstas. Situación que no es atendida desde el MINSA de manera ágil y urgente.
- 5) Caída frecuente del sistema de comunicación de radios HF por factor climatológico y falta de mantenimiento de pozos a tierra que han superado su omhiage.
- 6) Carencia de conductores para la realización de referencias en emergencias.
- 7) Presupuesto ínfimo pata atender los 88 EESS.
- 8) Falta de sensibilización de algunos jefes de EESS.

PROGRAMA PRESUPUESTAL: 0104 PROGRAMA DE REDUCCIÓN DE LA MORTALIDAD POR EMERGENCIAS Y URGENCIAS MÉDICAS.

- 1) Se produjeron inestabilidad del Programa PP 104 por cambios permanentes de los responsables del Nivel Central.

- 2) Se observa sobre los gastos o ejecuciones presupuestales es mayormente en recursos Humanos que si ocasiona dificultades para realizar las demás actividades que están consideradas escasas.
- 3) Renuncia de los conductores de SAMU por la percepción de remuneraciones ínfimas de 1,000 soles mensuales lo cual repercute en el desarrollo normal de las actividades pre hospitalarias.
- 4) La deuda por concepto de medicamentos genera cierta dificultad para la compra y adquisición de la misma por parte de DIREMID.

PROGRAMA PRESUPUESTAL: 0129 PROGRAMAS DE PREVENCIÓN Y MANEJO DE CONDICIONES SECUNDARIAS DE SALUD EN PERSONAS CON DISCAPACIDAD.

- 1) Redes de salud, falta brindar una asistencia técnica en forma conjunta; médico rehabilitador, estadístico y coordinador por lo mismo que existe muchas incoherencias en el llenado de certificados, así como las informaciones mensuales del HIS.



- 2) Migración de los médicos capacitados en certificación unos fuera de la región otros se ausentaron para hacer especialidad y otros que simplemente se niegan a cumplir con las tareas asignadas por no verse comprometidos con la parte legal.



- 3) No contar con presupuesto cuando se requiere realizar las asistencias técnicas evaluaciones ni supervisiones.

- 4) Indiferencia desde las direcciones de las redes de salud que no se dan cuenta con coordinadores pese a solicitarles reiterativamente.



- 5) Incremento de CAS de discapacidad de niños debido a que no se están identificado oportunamente de los controles de crecimiento y desarrollo, omitiendo realizar las referencias oportunas para su tratamiento oportuno.

PROGRAMA PRESUPUESTAL: 0131 PROGRAMA DE CONTROL Y PREVENCIÓN EN SALUD MENTAL.

- 1) En relación al PPR 131 Salud Mental de la DIRESA el 100% de este presupuesto se encuentra en CAS y ESSALUD, lo cual impide dar cumplimiento a las acciones comunes.



- 2) Profesionales nombrados en el áreas de salud mental no está asignados a la estrategia de salud mental de la DIRESA por lo tanto no hay necesidad de contratar personal CAS (Medico General), se encuentra laborando en el C.S. San Juan.

- 3) No se da cumplimiento a la ley de salud mental 29889.

- 4) Las redes de salud incorporaron el mayor presupuesto de donaciones y transferencias en TAMIZAJE y Problemas Psicosociales sin tomar en cuenta la estructura de costos y las definiciones operacionales del PPR Salud Mental.



- 5) Prioridades nacionales, regionales y locales enfatizadas en el Programa articulado nutricional y materno neonatal, en todos los niveles; y no así con los demás programas estratégicos
- 6) Limitado presupuesto para el monitoreo, seguimiento y capacitación a recursos humanos.
- 7) Escasa cantidad de recursos humanos (Psicólogos).
- 8) Débil compromiso del área de Promoción de la salud en la sensibilización a la población en general.
- 9) Poco compromiso del personal de salud en la captación de casos de Violencia, Depresión, Ansiedad, Esquizofrenia, Bullying, adicciones, entre otros.
- 10) En los Establecimientos de las zonas rurales solo contamos con un psicólogo Serums en 5 micro redes y las otras 5 micro redes no cuentan con psicólogos.
- 11) Entrega tardía del reporte estadístico que no permite un monitoreo oportuno.
- 12) Falta de insumos, materiales, movilidad local, viáticos, entre otros para realizar las actividades y dar cumplimiento a las metas físicas e indicadores sanitarios.

#### 9001.- ACCIONES CENTRALES

##### DIRECCIÓN EJECUTIVA DE GESTIÓN Y DESARROLLO DE RECURSOS HUMANOS

- 1) Integrantes del equipo técnico incompleto, demora en la información de producción, fotos y videos de los establecimientos de salud.
- 2) Sobregiros actividades y de emergencias.
- 3) La Dirección Ejecutiva de Gestión y Desarrollo de Recursos Humanos no cuenta con la asignación de presupuesto suficiente.
- 4) Inoperatividad entre los aplicativos informáticos INFORHUS y AIRRHSP
- 5) Incumplimiento de funciones y capacidad técnica para la actualización de los documentos de gestión y la prestación integral e integrada en salud.
- 6) Déficit de recursos humanos y equipamiento básico analizado por Microred de salud; sin embargo coexiste deficiencia en la disposición de estas.
- 7) Falta de un ingeniero civil para el diagnóstico de los establecimientos de salud y proceder al mantenimiento de los equipos médicos y mantenimiento de los vehículos.
- 8) Ineficiente programación de necesidades en actividades SERUMS
- 9) Falta de asistencia Técnica DIRESA-MINSA ( Manual de Operaciones, ROF, TUPA)
- 10) Falta de Gestionar el abastecimiento de Productos Farmacéuticos, dispositivos médicos y la implementación del Fondo Rotatorio SISMED para su operativización con perfil epidemiológico, Oferta/Demanda y de contingencia.

##### ÓRGANO DE CONTROL INSTITUCIONAL

Carencia de capacidad operativa de la OCI



- 2) Carencia de ambientes adecuados para la custodia de los documentos de investigación diversos.
- 3) Falta de apoyo al área de control patrimonial para la actualización del SIGA Patrimonial de acorde a la realidad.

#### DIRECCIÓN EJECUTIVA DE PLANIFICACIÓN Y FINANZAS

- 1) Demora en la elaboración de los términos de referencia de perfiles y expediente técnico a falta de personal en el área del OPI para la ejecución del presupuesto de proyectos de inversión pública en la genérica 2.6.
- 2) Demora en la ejecución de gastos de los requerimientos de equipos por reposición y adquisición de nuevo equipamiento biomédico en el marco de los programas presupuestales.
- 3) Deficiencia en la asignación de recursos toda vez que existen metas programadas en el Siga – PpR, sin embargo no va acompañado de asignación de recursos suficientes en el Mpp SIAF que permita el financiamiento para la entrega del Producto.

Metas subestimadas/sobreestimadas, producto que no se toman en cuenta adecuadamente los criterios de programación, en otros casos la fuente de información del que se vale no es confiable.

- 5) Falta de articulación de la Programación SIGA y la Formulación SIAF.
- 6) La estructura de costos de los programas presupuestales no contemplan ítems necesarios para el producto y actividad. Por ejemplo la adquisición por reposición de 01 resucitador manual neonato que no se encuentra dentro de Programas Presupuestal, Producto y Actividad transferido, mediante Decreto Supremo N° 086-2017-EF. Y no se puede iniciar con el proceso de adquisición.

7) Falta de exigencia a los responsables a fin de que se acelere la ejecución de gastos de los requerimientos de equipos por reposición y adquisición de nuevo equipamiento biomédico en el marco de los programas presupuestales.

Falta de habilitación de ítems requeridos solicitados para iniciar el proceso de ejecución por los responsables de los programas presupuestales

#### DIRECCIÓN EJECUTIVA DE ADMINISTRACIÓN

- 1) Carencia de presupuesto para la Ejecución de actividades programadas en el Plan Operativo Institucional.
- 2) Carencia de personal para cubrir las diferentes áreas por falta de presupuesto asignado.
- 3) La no ejecución de presupuesto de proyectos de inversión pública en la genérica 2.6 a falta de elaboración de perfiles y expedientes técnicos.

- 4) Demora de ejecución de gastos de los requerimientos de bienes y servicios en la oficina de Abastecimientos.
- 5) Falta de recursos para la parte administrativa ya que el 90% de los recursos se encuentran programados en gastos fijos como: teléfono, electricidad, agua y desagüe, pago de personal CAS y alquiler de local.
- 6) Falta de coordinación de las áreas administrativas.

9002.- ASIGNACIONES PRESUPUESTALES QUE NO RESULTEN EN PRODUCTOS  
(APNOP)

- 1) Disminución de presupuesto en este programa.
- 2) Falta de fortalecimiento de capacidades del personal de salud (talleres relacionados a metodología de la investigación, ética e investigación, manejo de SPSS, STATA, Atlas, TI, revisión de literaturas, etc
- 3) Falta de aliados regionales y nacionales para el desarrollo de capacidades y en materia de investigación.
- 4) Falta de reuniones técnicas para la inserción de las prioridades regionales en salud en proyectos financiados con entidades externas



## V. MEDIDAS CORRECTIVAS

### PROGRAMA PRESUPUESTAL: 0001 PROGRAMA ARTICULADO NUTRICIONAL

- 1) Control sobre la articulación en las distintas redes de salud
  - 2) Estricto Monitoreo y evaluación de los funcionarios públicos en las distintas redes de salud.
  - 3) Evaluación de los casos no resueltos identificados de niños con anemia.
  - 4) Velar por el cumplimiento de metas establecidas en el POI del sector salud.
  - 5) Coordinar sobre el registro de información entre el HIS y MINSA
  - 6) Comprometer a los personales que laboran en el área de salud para dar una buena atención a todos los niños en general sin ninguna restricción.
  - 7) Charlas a domicilio de la importancia de la nutrición de los niños y evaluar sobre la entrega de los multinutrientes.
  - 8) Reuniones multisectoriales con participación de diferentes actores sociales.  
Reuniones en algunos establecimientos críticos para realizar el análisis y elaboración de estrategias de solución (atención de niños previa cita directa en el consultorio de enfermería).
- Seguimiento nominal de los niños y retroalimentación al personal de los establecimientos de salud.



### PROGRAMA PRESUPUESTAL: 0002 SALUD MATERNO NEONATAL

- Dar cumplimiento a las actividades plasmadas en el POI y luego evaluar los resultados.
- Comprometer a los personales que laboran en el área de salud para dar una buena atención a todas las gestantes y recién nacidos en general sin ninguna restricción.
- 3) Contratar a personas capacitadas en cada área.
- Compromiso por parte del sector salud para brindar servicio a las madres gestantes sin ninguna restricción.
- Priorización en equipamiento de hemocontrol y apoyo a la estrategia para el cumplimiento de actividades
- Brindar charlas en colegios para evitar el embarazo en adolescentes.
- Mejorar en la programación presupuestal del SIGA.
- 8) Mayor coordinación con el área de abastecimiento y coordinadoras de programas.
  - 9) Capacitación descentralizada por Micro Redes.
  - 10) Coordinación con el área de estadística para mejorar el reporte mensual de los indicadores respectivos.



### PROGRAMA PRESUPUESTAL: 0016 PROGRAMA TBC – VIH / SIDA



- 1) Distribución equitativa de sus recursos minimizando costos para la buena ejecución, supervisión y evaluación.
- 2) Compromiso por parte del personal de este programa en la buena orientación, atención y consejería a los adolescentes y adultos que tienen TBC-VIH/SIDA.
- 3) Mayor seguimiento de captación de las segundas muestras de BK.
- 4) Coordinar sobre el registro de información entre el HIS y SIS con fuente de información.
- 5) Cumplimiento de la Norma técnica en salud N° 104-MINSA/DGSP-V.01 y la Ley N° 30287 Ley de prevención y control de la tuberculosis en el Perú en las redes de salud.
- 6) Solicitud de Presupuesto a la Dirección para mejorar las competencias técnicas y monitoreo a los Establecimientos de Salud.
- 7) Capacitación descentralizada en 02 Microredes urbanas, y fortalecimiento de competencias técnica en ITS.
- 8) Compra de pruebas rápidas de hepatitis B, teniendo en cuenta para ello la autorización de compra de la DIREMID.
- 9) Coordinación con el área de Promoción para Fortalecer las competencias en el llenado del HIS y FAC
- 10) Asistencia técnica personalizada, distribución de meta física anual y mensual, Implementación de plan anual en 88 establecimientos de salud.
- 11) Monitoreo vía telefónico a los responsables de cada Establecimiento de Salud para brindar la atención oportuna de los contactos.
- 12) Coordinación con el área de estadística para mejorar el reporte mensual de los indicadores respectivos.

PROGRAMA PRESUPUESTAL: 0017 PROGRAMA DE ENFERMEDADES METAXENICAS Y ZONOSIS.

- 1) Se ha fortalecido las capacidades del personal de salud en la prevención del manejo clínico del dengue y otras arbovirosis en la micro red de Sivia y Llochegua principalmente al personal profesional médico, enfermería y técnico el marco de la atención integral basado en salud familiar y comunitario.
- 2) Coordinaciones con los responsables de la coordinación del programa de metaxenicas de la Red Huanta y Puquio sobre los medicamentos para el tratamiento de los pacientes son resultados positivos de leishmaniasiscutanea y mucocutanea para el ingreso al programa.
- 3) Fortalecimiento con insumos del dengue (IBM y NSI) y otras enfermedades metaxenicas en coordinación con DIREMID.

- 4) Priorización del programa en escenarios epidemiológicos de la Leishmaniasis se consideran que los distritos de san Cristóbal, Llochegua son de alto riesgo, el distrito de Ayna, Sivia, Samugari de mediano riesgo.
- 5) Programación coordinada con los jefes de las micro redes
- 6) Priorización de familias con IPA, e IPH medio y alto en familias de riesgo epidemiológico
- 7) Focalizar en área de influencia próximos a fuentes de transmisión de anopheles y murciélagos hematófagos
- 8) Implementación gestión territorial modelo huamanga en Metaxénicas y zoonosis
- 9) Capacitación en el llenado correcto de las actividades de promoción de la Salud a los responsables de la estrategia de los EEES.
- 10) Coordinación con la municipalidad de Ocros y Pícha para el cumplimiento de actividades programadas
- 11) Campaña nacional programado para el mes de setiembre y octubre de cada año
- 12) Cruce de información entre laboratorio, estadística y la estrategia antes del envío de la información. Seguimiento de los casos reportados



13) Coordinación con la DIRESA para la realización de los tamizajes de Cisticercosis, Hidatidosis y fasciolosis bajo su responsabilidad. Coordinación con los gobiernos locales para la realización de campañas de tamizaje en descarte de enfermedades Zoonóticas.



Se ha fortalecido las capacidades del personal de salud de las diferentes redes y algunas microredes y establecimientos de salud en enfermedades zoonóticas.

15) Seguimiento de pacientes con resultados positivos de zoonosis parasitarias para el ingreso al tratamiento.



Se han elaborado planes para apoyo presupuestario a través del MINSA, para realizar las intervenciones por parte del personal de salud de las zonas de riesgos de las zoonosis.



**PROGRAMA PRESUPUESTAL:** 0018 PROGRAMAS DE ENFERMEDADES NO TRANSMISIBLES: DAÑOS NO TRANSMISIBLES, SALUD BUCAL, SALUD OCULAR, METALES PESADOS.

1) Mayor coordinación (interconsulta) entre los consultorios obstetricia y salud bucal del Hospital de Apoyo Huanta y Micro redes.

2) Distribución equitativa de sus recursos minimizando costos para la buena ejecución, supervisión y evaluación.

3) Apertura temprana del PCA, no permite ejecutar los procesos logísticos, como las actividades programadas, en forma mensual, trimestral ocasionando incumplimiento de las actividades programadas.



- 4) Coordinar bien sobre las actividades por disposiciones de alto nivel de diversos eventos, para que no limitan el desarrollo de las actividades programadas, enmarcadas en las prioridades sanitarias del ámbito regional de salud.
- 5) Cumplimiento de las actividades de acuerdo al POI-2017 de acuerdo a los cronogramas de actividades mensuales y articulados
- 6) Solicitud de Presupuesto a la Dirección para la compra de equipos, mejorar las competencias técnicas y monitoreo permanente a los Establecimientos de Salud.
- 7) Capacitaciones descentralizadas en Micro redes urbanas y rurales para el fortalecimiento de competencias técnica en Hipertensión arterial y Diabetes Mellitus.
- 8) Compra de reactivos en proceso, teniendo en cuenta para ello la autorización de compra de la DIREMID.
- 9) Coordinación con el área de Promoción de la Salud para fortalecer respecto a población informada y sensibilizada para el cuidado de la Salud de las Enfermedades No Transmisibles.
- 10) Coordinación con el área de Promoción de la Salud respecto a familias y población informada y sensibilizada que realizan prácticas higiénicas para el cuidado de la Salud de las Enfermedades No Transmisibles.
- 11) Asistencia técnica personalizada, distribución de meta física anual y mensual, Implementación de plan anual en los establecimientos de salud.
- 12) Monitoreo vía teléfono a los responsables de la Estrategia de cada Establecimiento de Salud para el avance de metas físicas, seguimiento y control del tratamiento.
- 13) Coordinación con el área de estadística para mejorar el reporte mensual de los indicadores respectivos.



PROGRAMA PRESUPUESTAL: 0024 PROGRAMA DE PREVENCIÓN DEL CÁNCER

- 1) Memorando para el cumplimiento por proveedores designados por logística de acuerdo a los plazos establecidos para la elaboración y validación de los servicios requeridos.
- 2) Eficiente sensibilización a la población femenina en prevención del cáncer.
- 3) sensibilizacióna domicilio a las mujeres para el examen del papanicolau
- 4) Memorando para el cumplimiento de coordinación de los trabajos en los establecimientos de salud.
- 5) Completa atención integral de salud a la persona con enfoque MAIS-BFC

PROGRAMA PRESUPUESTAL: 0051 PROGRAMA DE PREVENCIÓN Y TRATAMIENTO DEL CONSUMO DE DROGAS.



- 1) Respecto al avance físico, se ha reiterado la solicitud para la contrata de cinco (05) psicólogos quienes completaría el equipo de profesionales que coadyuven en el cumplimiento de las metas establecidas.
- 2) Respecto al avance financiero; se ha propuesto la reformulación del POA 2017, a fin de que pueda visualizarse de mejor manera el avance del presupuesto; así como se ha conversado con las unidades de administración y logística a fin de que puedan agilizar los requerimientos como hacer las afectaciones respecto al presupuesto del PpR DEVIDA.

PROGRAMA PRESUPUESTAL: 0068 PROGRAMA DE REDUCCIÓN DE VULNERABILIDAD Y ATENCIÓN DE EMERGENCIAS POR DESASTRES.


- 1) Detallar la estructura de costos algunos bienes que se necesita para la implementación adecuada del centro de prevención y control de emergencia y desastres



Asignación efectiva de presupuesto para el mantenimiento de los EE.SS para los daños a consecuencia de los sismos y presupuesto para realizar actividades de planes de contingencia.

Mayor asignación de presupuesto para la implementación de radio comunicación

- 4) Incremento de presupuesto por ser la Red de mayor población.
- 5) Mantenimiento correctivo de pozos a tierra y radios HF.



- 6) Retomar convenio con la Dirección de Telecomunicaciones de la DRTC.

El MINSA deba solucionar y brindar respuesta oportuna a consultas y/o requerimientos sobre específicas de gasto.

- 8) Contratación de conductores establecimientos vulnerables a riesgo de desastres

PROGRAMA PRESUPUESTAL: 0104 PROGRAMA DE REDUCCIÓN DE LA MORTALIDAD POR EMERGENCIAS Y URGENCIAS MÉDICAS.



Mediante un memorando el cambio de un responsable saliente o uno entrante informar sobre la situación en que se encuentra su gestión para que pueda continuar y mejorar dicha actividad.



Evaluar la eficiencia del personal en sus actividades que realizan y recortar si es posible con las personas que son menos eficientes.

- 3) Aumento de remuneraciones a los conductores de SAMU para su desarrollo normal de sus actividades de acuerdo a la cantidad de los pacientes atendidos.
- 4) Se está negociando con DIREMID para la dotación de insumos y medicamentos


PROGRAMA PRESUPUESTAL: 0129 PROGRAMAS DE PREVENCIÓN Y MANEJO DE CONDICIONES SECUNDARIAS DE SALUD EN PERSONAS CON DISCAPACIDAD.



- 1) Redes de salud, se brindara una asistencia técnica en forma conjunta; médico rehabilitador, estadístico y coordinador por lo mismo que existe muchas incoherencias en el llenado de certificados, así como las informaciones mensuales del HIS.
- 2) Compromiso con trabajo fijo y buena remuneración a los médicos capacitados, especializados y que cumplan con las tareas asignadas.
- 3) Distribuir el presupuesto de manera equitativa y eficiente para realizar las asistencias técnicas evaluaciones y supervisiones.
- 4) Memorando cuando exista Indiferencia desde las direcciones de las redes de salud en los coordinadores pese a solicitarles reiterativamente.
- 5) Seguimiento y evaluación de CAS de discapacidad de niños, control de la identificación oportunamente de los controles de crecimiento y desarrollo y la ejecución para su tratamiento oportuno.

**PROGRAMA PRESUPUESTAL: 0131 PROGRAMA DE CONTROL Y PREVENCIÓN EN SALUD MENTAL.**

- 1) Se presentó a la Dirección del DAIS con atención a la Dirección de Planificación la Nota Modificatoria del PPR 131, con fecha 26 de junio lo cual hasta la fecha no se tiene respuesta
- 2) Verificar que los profesionales nombrados en el áreas de salud mental no está asignados a la estrategia de salud mental de la DIRESA y evaluar la cantidad del personal especializado, si es la adecuada de acuerdo al número de pacientes que se atenderá.
- 3) Mediante un memorando dar por cumplimiento a la ley de salud mental 29889.
- 4) Tomar en cuenta en las redes de salud la incorporación del mayor presupuesto de donaciones y transferencias en TAMIZAJE y Problemas Psicosociales con la estructura de costos y las definiciones operacionales del PPR Salud Mental.
- 5) Solicitud de Presupuesto a la Coordinación Regional y Nacional para la adquisición de insumos, materiales, contratación de recursos humanos, para mejorar las competencias técnicas y monitoreo permanente a los Establecimientos de Salud.
- 6) Capacitaciones descentralizadas en Micro redes urbanas y rurales para el fortalecimiento de competencias técnica en la Estrategia de Control y Prevención en Salud Mental.
- 7) Coordinación con el área de Promoción de la Salud para fortalecer respecto a población informada y sensibilizada para el cuidado de la Salud Mental.
- 8) Coordinación con el área de Promoción de la Salud respecto a familias y población informada y sensibilizada que realizan prácticas para el cuidado de la salud mental.





- 9) Asistencia técnica personalizada, distribución de meta física anual y mensual, Implementación de plan anual en los establecimientos de salud.
- 10) Monitoreo vía teléfono a los responsables de la Estrategia de cada Establecimiento de Salud para el avance de metas físicas, seguimiento y control del tratamiento.
- 11) Coordinación con el área de estadística para mejorar el reporte mensual de los indicadores respectivos.

#### 9001.- ACCIONES CENTRALES


##### DIRECCIÓN EJECUTIVA DE GESTIÓN Y DESARROLLO DE RECURSOS HUMANOS

- 1) Mayor remuneración de los integrantes del equipo técnico para la información de producción, fotos y videos de los establecimientos de salud
- 2) Mediante un memorando coordinar correctamente las actividades y emergencias.
- 3) Verificar que la Dirección Ejecutiva de Gestión y Desarrollo de Recursos Humanos no cuenta con la asignación de presupuesto suficiente y tomar las medidas correspondientes.
- 4) Operatividad entre los aplicativos informáticos INFORHUS y AIRRHSP



Cumplimiento de funciones y capacidad técnica para la actualización de los documentos de gestión y la prestación integral e integrada en salud.

- 6) Eficiencia en la disponibilidad en los recursos humanos y equipamiento básico analizado por Microred de salud.



- 7) Falta de un ingeniero civil para el diagnóstico de los establecimientos de salud y proceder al mantenimiento de los equipos médicos y mantenimiento de los vehículos.

Eficiente programación de necesidades prioritarias en actividades SERUMS.


- 9) Asistencia Técnica DIRESA-MINSA ( Manual de Operaciones, ROF, TUPA)

- 10) Gestionar el abastecimiento de Productos Farmacéuticos, dispositivos médicos y la implementación del Fondo Rotatorio SIMED para su operativización con perfil epidemiológico, Oferta/Demanda y de contingencia.



##### ORGANO DE CONTROL INSTITUCIONAL

- 1) Disponer el incremento de la capacidad operativa de la OCI



Construcción de ambientes adecuados para la custodia de los documentos de investigación diversos.

- 2) Falta de apoyo al área de control patrimonial para la actualización del SIGA Patrimonial de acorde a la realidad.

##### DIRECCIÓN EJECUTIVA DE PLANIFICACIÓN Y FINANZAS

- 1) Simplificación en la elaboración de Términos de Referencia para la elaboración de expediente técnico con personal idóneo



- 2) Programación de gastos con fecha establecida de los requerimientos de equipos por reposición y adquisición de nuevo equipamiento biomédico en el marco de los programas presupuestales.
- 3) Eficiencia en la asignación de recursos toda vez que existen metas programadas en el Siga – PpR, que va acompañado de asignación de recursos suficientes en el MppSIAF que permita el financiamiento para la entrega del Producto.
- 4) Metas estimadas desacuerdo al precio del mercado del producto que se toman en cuenta adecuadamente los criterios de programación, en otros casos la fuente de información del que se vale es confiable.
- 5) Memorando para una correcta articulación de la Programación SIGA y la Formulación SIAF.
- 6) La estructura de costos de los programas presupuestales debe contemplar ítems necesarios para el producto y actividad.
- 7) Exhortación mediante un memorando a los responsables a fin de que se acelere la ejecución de gastos de los requerimientos de equipos por reposición y adquisición de nuevo equipamiento biomédico en el marco de los programas presupuestales.
- 8) Habilitación de ítems requeridos solicitados para iniciar el proceso de ejecución por los responsables de los programas presupuestales

#### DIRECCIÓN EJECUTIVA DE ADMINISTRACIÓN

- 1) Solicitud de presupuesto a la Dirección Ejecutiva de Planificación y Finanzas para la ejecución de actividades programadas en el Plan Operativo Institucional.
- 2) Gestionar presupuesto para la contrata de personal y cubrir las necesidades prioritarias en diferentes áreas.
- 3) Capacitación en la elaboración de perfiles y expedientes técnicos para la ejecución de proyectos de inversión.
- 4) Disposición a la Oficina de Abastecimiento a fin de que acelere la ejecución de gastos de los requerimientos de bienes y servicios de las diferentes unidades orgánicas.
- 5) Memorando a los responsables a fin de que se prioricen con la ejecución de gastos de los requerimientos de equipos por reposición y adquisición de nuevo equipamiento biomédico en el marco de los programas presupuestales.
- 6) Memorando a los responsables que no coordinan en las distintas áreas administrativas.

#### 9002.- ASIGNACIONES PRESUPUESTALES QUE NO RESULTEN EN PRODUCTOS (APNOP)

#### DIRECCIÓN DE EDUCACIÓN E INVESTIGACIÓN PARA LA SALUD.

- 1) Asignación de mayor presupuesto para la realización de las diferentes actividades tales como: Fortalecimiento de capacidades de los comités de apoyo previa conformación según normas nacionales e internacionales; acceso a herramientas de investigación (paginas virtuales indexadas) del profesional de la salud para el desarrollo de investigaciones.
- 2) Fortalecimiento de capacidades constantemente del personal de salud (talleres relacionados a metodología de la investigación, ética e investigación, manejo de SPSS, STATA, Atlas, TI, revisión de literaturas, etc,
- 3) Coordinaciones con entidades regionales y nacionales para el desarrollo de capacidades y en materia de investigación.
- 4) Reuniones técnicas para la inserción de las prioridades regionales en salud en proyectos financiados con entidades externas.



## VII. CONCLUSIONES Y RECOMENDACIONES

En la evaluación del I semestre del POI se evidencia que aún persisten las bajas coberturas de la metas físicas y financieras en los distintos Programas Presupuestales por lo cual para revertir dicha realidad se deberá trabajar en la implementación de las medidas correctivas formuladas a partir de la evaluación semestral.

- Demoras en la entrega de información para el desarrollo de las actividades oportunas de los diferentes usuarios – responsables de programas estratégicos según directiva N°01-2014-CEPLAN.
- Débil Rectoría y Autoridad Sanitaria, con Ausencia de articulación entre los objetivos estratégicos, tácticos y operativos a nivel de la DIRESA Redes y Micro redes.

### PROGRAMA PRESUPUESTAL: 0001 PROGRAMA ARTICULADO NUTRICIONAL

- 1) Inducción a directores de salud en: RRHH, presupuesto, socialización de las prioridades sanitarias regionales, análisis, trabajo en equipo.
- 2) La DIRESA debe realizar un plan de capacitaciones de acuerdo a normas (2 veces por año) y actualizaciones cuando se renuevan las normas técnicas.
- 3) Mayor control y cumplimiento de roles de turno del personal con supervisiones inopinadas.
- 4) Las redes y micro redes se deben distribuir tareas con el personal de los EE.SS y organizar salidas extramurales como mínimo 5 veces al mes en rol de turnos.

### PROGRAMA PRESUPUESTAL: 0002 SALUD MATERNO NEONATAL

- 1) Programación que no responde a las necesidades de la estrategia
- 2) No se cumplió el porcentaje de avance aceptable debido a las múltiples interrupciones de las actividades ajenas a la estrategia.
- 3) No se practica el trabajo en equipo
- 4) No se practica el análisis del avance

### PROGRAMA PRESUPUESTAL: 0017 PROGRAMA DE ENFERMEDADES METAXENICAS Y ZONOSIS.

- 1) Los casos confirmados del Dengue de la SE.01 a la SE.26 de acuerdo a la investigación epidemiológica realizada de los casos el lugar de infección corresponde a Sivia ya que en los últimos 14 días antes del inicio de síntomas se encontraban en la localidad de Sivia por lo que son casos autóctonos además se cuenta con índice aedico de 3.63 mayo.
- 2) Se tiene programado realizar actividades de control focal y nebulización en el 100% de viviendas.

- 3) Continuar con la búsqueda de febriles hasta los 22 días posteriores del inicio de síntomas de los casos confirmados de dengue notificados.
- 4) Por los casos presentados en la Microred de Sivia se está elaborando un plan de intervención en la vigilancia y control vectorial, diagnóstico laboratorial oportuno para ser ejecutados a nivel de las comunidades del distrito de savia con el apoyo de la ESR-Metaxenicás.
- 5) En el caso de la Malaria por vivax se puede observar una disminución de 12 casos para el año 2017 a comparación del año 2016.
- 6) A la fecha hasta la SE.26 según el escenario epidemiológico de la Malaria vivax los distritos de Anco, Anchiway, Samugari y santa rosa son considerados de bajo riesgo.
- 7) Hasta la fecha de la SE.26 no se han reportados casos de malaria falciparum en la Región de Ayacucho.
- 8) Según la información epidemiológica de los casos de Malaria por vivax, el género más afectado es el masculino con un 66.6% (08 casos) y los afectados son de 10 a 19 años de edad que hace un 58.3% (07 casos).



9) Fortalecimiento de capacidades del personal de salud en enfermedades zoonóticas de acuerdo al perfil epidemiológico de la región (rabia urbana, silvestre, equinocosis quística, leptospirosis, accidente por animales ponzoñosos) a los responsables de zoonosis de las 07 redes de salud, serumistas: veterinarios que ingresaron en el mes de mayo, hospitales de apoyo: Puquio, San Francisco, Huanta, establecimientos de salud: Tambo, Vlcashuaman, Ocros, Huancasancos personal de salud de Santa Elena, Belen, Pampa Cangallo, Pomabamba, Huancapi, Vinchos, Jesús Nazareno, Carmen alto, San Juna Bautista, Santa Elena.



10) Plan elaborado y aprobado en vacunación pre exposición para las áreas de riesgo de rabia silvestre, con énfasis al poblador de comunidades nativas.



11) Plan elaborado de vigilancia basada en laboratorio de zoonosis parasitaria (equinocosis quísticas, cisticercosis y fasciolosis DIRESA Ayacucho 2017, a ser ejecutado en algunas comunidades de los distritos de Vinchos, Paras Huanta, Oyolo, Tambo, el cual cuenta con el apoyo del INS. Lima.



12) Plan de acción para la intervención en Equinocosis quísticas en la Microred Huancasanco.

- 13) Trabajo en equipo componente técnico de zoonosis: ESR zoonosis, epidemiología, estadística, PROMSA, comunicaciones, DIREMID, laboratorio, salud ambiental, logística, recursos humanos.



- 14) Continuar con el trabajo técnico en equipo con la estrategia sanitaria de metaxenicas en las intervenciones que tienen un abordaje de los determinantes sociales de salud y gestión territorial.
- 15) Apoyo de los Directivos para el cumplimiento de las actividades en las intervenciones de implementación y cambios de autoridades locales.
- 16) Los planes aprobados y que cuentan con parte de financiamiento deben de ser ejecutado como lo planteado.
- 17) Elaborar el plan de contingencia de dengues en EESS de la Red San Francisco y el Hospital de Apoyo para mejorar la capacidad de respuesta de los servicios de salud ante una situación del brote de dengue en la región.
- 18) Contar con la disposición de medicamentos, insumos de laboratorio (reactivos de Elisa IgM, IgG, NS1); así como mlthion, Themofos, combustibles y equipos termonebulizadores para garantizar de manera oportuna las actividades de control vectorial.



- 19) El Hospital de Sivia deberá de contar con un plan de intervención de brote en los diferentes componentes como. Epidemiología, estrategia, control vectorial, laboratorio, PROMSA.

- 20) Continuar con el fortalecimiento y el monitoreo del sistema de vigilancia epidemiológica de la malaria vivax para la investigación de caos y la notificación oportuna por parte de las unidades notificantes de las redes San Francisco, Huanta San Miguel, Huamanga y el Hospital Regional de Ayacucho.

La Dirección de Medicamentos, Insumos y Drogas deberá de asegurar la disponibilidad oportuna de medicamentos antimalaricos por el riesgo de brotes de malaria viva por la ocurrencia de la temporada de lluvias y/o desastres naturales de prioridad en los distritos de la Red San Francisco.

- 22) La dirección de salud ambiental deberá se continuar con fortalecer las actividades de control vectorial en zonas endémicas con presencia de vector.

- 23) La Dirección de Promoción de la Salud deberá de involucrar la participación de los gobiernos locales, fuerzas armadas y organizaciones privada en la prevención y control de enfermedades transmitidas por vectores con el fin de obtener un mejor impacto en las actividades realizadas, asimismo continuar fortaleciendo la capacitación a los ACS para la detección de caos de las enfermedades metaxenicas.

- 24) Continuar el trabajo con el equipo técnico de estrategia sanitaria de zoonosis por que las intervenciones tiene un abordaje de los determinantes sociales de salud y gestión territorial.

- 25) Apoyo de los Directivos para el cumplimiento de las actividades en las intervenciones de implementación y cambios de autoridades locales.



26) Los planes aprobados y que cuentan con parte de financiamiento deben de ser ejecutados como lo planteado.

PROGRAMA PRESUPUESTAL: 0018 PROGRAMAS DE ENFERMEDADES NO TRANSMISIBLES: DAÑOS NO TRANSMISIBLES, SALUD BUCAL, SALUD OCULAR, METALES PESADOS.

- 1) La Dirección de Planeamiento y presupuesto deberá garantizar o contar con un personal especialista o psicólogo en marco del PPR, para el asesoramiento, consolidación de metas, Siga, Siaf con urgencia.
- 2) En la nueva estructura del MINSA, las estrategias sanitarias hoy son consideradas como direcciones, lo es muy importante realizar las consultas respectivas a fin de ver la organización de la estructura a nivel de la DIRESA.

PROGRAMA PRESUPUESTAL: 0024 PROGRAMA DE PREVENCIÓN DEL CÁNCER

Se ha estado demorando desde el MINSA para la definición de la Estructura de costos del PP

- 2) El fortalecimiento de competencias al personal de salud debe realizarse en forma continua y con prioridad.

PROGRAMA PRESUPUESTAL: 0051 PROGRAMA DE PREVENCIÓN Y TRATAMIENTO DEL CONSUMO DE DROGAS.

Se tiene dificultad para el avance físico no se vienen cumpliendo las metas de identificación de pacientes con problemas de consumo y adicciones y pacientes tratados con paquete completo. Por lo que se ha asegurado la contratación de profesionales en psicológica para cinco EESS señalados como módulos de adicciones con el fin de lograr el cumplimiento de las metas establecidas.

- 2) Respecto al avance financiero no se han logrado el avance planificado debiéndose realizar la reprogramación respectiva para lograr el equilibrio del mismo, así como generar un compromiso de trabajo conjunto y coordinado para evitar las dificultades en la atención de los requerimientos para el desarrollo de las tareas del PpR PTCD DEVIDA.

PROGRAMA PRESUPUESTAL: 0068 PROGRAMA DE REDUCCIÓN DE VULNERABILIDAD Y ATENCIÓN DE EMERGENCIAS POR DESASTRES.

- 1) Se recomienda que el presupuesto por D.U. se haga mediante la necesidad de la región.
- 2) Que asigne presupuesto para el mantenimiento de los EESS que viene siendo afectados.

- 3) Que se asigne prepuesto para la compra y mantenimiento de los equipos de radio de comunicación.
- 4) Evaluación de gastos de los APNOP y programas presupuestales para reorientar a las direcciones que requieren técnicamente.
- 5) Evaluación de Necesidades de implantación de equipos para sistema de información (computadoras, impresoras, muebles y otros)

PROGRAMA PRESUPUESTAL: 0104 PROGRAMA DE REDUCCIÓN DE LA MORTALIDAD POR EMERGENCIAS Y URGENCIAS MÉDICAS.

- 1) Es una necesidad imperiosa solicitar una asistencia técnica por equipo técnico de MINSA.
- 2) Mediar desde el nivel central sobre los incrementos en el PIA y PIM respectivamente, el presupuesto es infimo para realizar actividades en logros de los objetivos del PP 104.
- 3) Solicitar la demanda adicional tanto para la compra de materiales, medicamentos dispositivos y contar con Recursos Humanos completos que garantice las 24 horas del día con un equipo completo que a la fecha hay turnos que solo cuentan con tres personales y cuando salen en atención el CRUE se cierra creando una necesidad y problemas en la población específicamente del sistema de atención móvil de urgencia SAMU – DIRESA.



PROGRAMA PRESUPUESTAL: 0129 PROGRAMAS DE PREVENCIÓN Y MANEJO DE CONDICIONES SECUNDARIAS DE SALUD EN PERSONAS CON DISCAPACIDAD.

- 1) Unidades ejecutoras de salud, sin presupuesto para actividades de discapacidad excepto Hospital Regional e Ayacucho.
- 2) Deserción de médicos capacitados en lo que concierne a certificación de las personas con discapacidad.
- 3) Desmotivación en los médicos capacitados en certificación por la dificultad que tienen para lograr 4 copias en la impresión de los certificados de discapacidad por la falta de computadoras así materiales de escritorio.
- 4) De acuerdo del PIO 2017 en el Programa Presupuestal 0129 de Prevención y Manejo de las condiciones secundarias de salud de las personas con discapacidad en el rubro de monitoreo se llegó a obtener el 50% como avance anual en tanto en el rubro de supervisión durante el segundo trimestre o se ejecutó de lo programado por lo tanto como avance anual se tiene 25%.
- 5) El trabajo que se realiza debería ser articulada término que no se termina por entender por lo que siguen trabajando de manera aislada.





PROGRAMA PRESUPUESTAL: 0131 PROGRAMA DE CONTROL Y PREVENCIÓN EN SALUD MENTAL

- 1) Se recomienda dar respuesta de las notas modificatorias presentadas a la Dirección de Planificación y Finanzas.
- 2) La dirección de planificación debe realizar diferentes reuniones para informarnos a que nivel de avance presupuestal de metas financieras.
- 3) La Dirección Ejecutiva de Planificación y Finanzas debe capacitar a todo el personal el manejo del CEPLAN para mejorar el avance de metas físicas.

9001.- ACCIONES CENTRALES

DIRECCIÓN EJECUTIVA DE GESTIÓN Y DESARROLLO DE RECURSOS HUMANOS

- 1) La existencia diversas fuentes de información con sub registro y desactualizado.
- 2) Equidad de asignación presupuestal para eventos a dedicación exclusiva.
- 3) Implementar el aplicativo informático del Registro Nacional del Personal de la salud.
- 4) Inclusión en el centro de costos a la Dirección Ejecutiva de Gestión y Desarrollo de Recursos Humanos.
- 5) Asignación presupuestal suficiente a la
- 6) Dirección de Educación e Investigación para la Salud.
- 7) Se requiere mayor presupuesto para el desarrollo de investigaciones concretas que permitan a todas las áreas de salud implementar o reestructurar políticas y estrategias.
- 8) Mejorar la comunicación de esta dirección con cada de las estrategias para el desarrollo de investigaciones según prioridad.
- 9) Socializar herramientas de investigación a nivel de la región en materia de salud.



ÓRGANO DE CONTROL INSTITUCIONAL

- 1) No se cuenta con suficiente personal
- 2) Gestionar presupuesto ante el pliego para la Ejecución de actividades programadas en el POI.
- 3) Gestionar presupuesto para la contrata de personal y cubrir las necesidades prioritarias en diferentes áreas.
- 4) Agilizar la ejecución de gastos de los requerimientos de bienes y servicios en la oficina de Abastecimientos.

DIRECCIÓN EJECUTIVA DE PLANIFICACIÓN Y FINANZAS

- 1) Se solicitó a las diversas Unidades Orgánicas de la DIRESA a fin de que puedan acelerar con los requerimientos de bienes y servicios para la ejecución de presupuesto.



- 2) No esta implementado la Unidad de Proyectos de Inversión Pública con personal calificados para la realización de formulación y evaluación de proyectos de inversión pública.
- 3) Carece de personal la Oficina de Planeamiento de Gestión Institucional.
- 4) Demora en la ejecución de gastos de los requerimientos de equipos por reposición y adquisición de nuevo equipamiento biomédico en el marco de los programas presupuestales.

#### DIRECCIÓN EJECUTIVA DE ADMINISTRACIÓN

- 1) No se cuenta con presupuesto considerable para la ejecución de actividades programadas en el Plan Operativo Institucional, así como para la contrata de personal.
- 2) Se debe mejorar la ejecución de gastos de los requerimientos de bienes y servicios de las diferentes unidades orgánicas en la Oficina de Abastecimiento.
- 3) Priorizar con la ejecución de gastos de los requerimientos de equipos por reposición y adquisición de nuevo equipamiento biomédico en el marco de los programas presupuestales.



#### 9002.- ASIGNACIONES PRESUPUESTALES QUE NO RESULTEN EN PRODUCTOS (APNOP)

- 1) Gestionar presupuesto ante el pliego para la Ejecución de actividades programadas en el POI.
- 2) Gestionar presupuesto para la contrata de personal y cubrir las necesidades prioritarias en diferentes áreas.
- 3) Agilizar la ejecución de gastos de los requerimientos de bienes y servicios en la oficina de Abastecimientos.
- 4) Ejecutar los proyectos de inversión pública a través de perfiles y expedientes técnicos programadas en la genera 2.6.

